

# INFORME DE SEGURIDAD

---

SEPTIEMBRE 2022



**SEGURIDAD**

SECRETARÍA DE SEGURIDAD  
Y PROTECCIÓN CIUDADANA

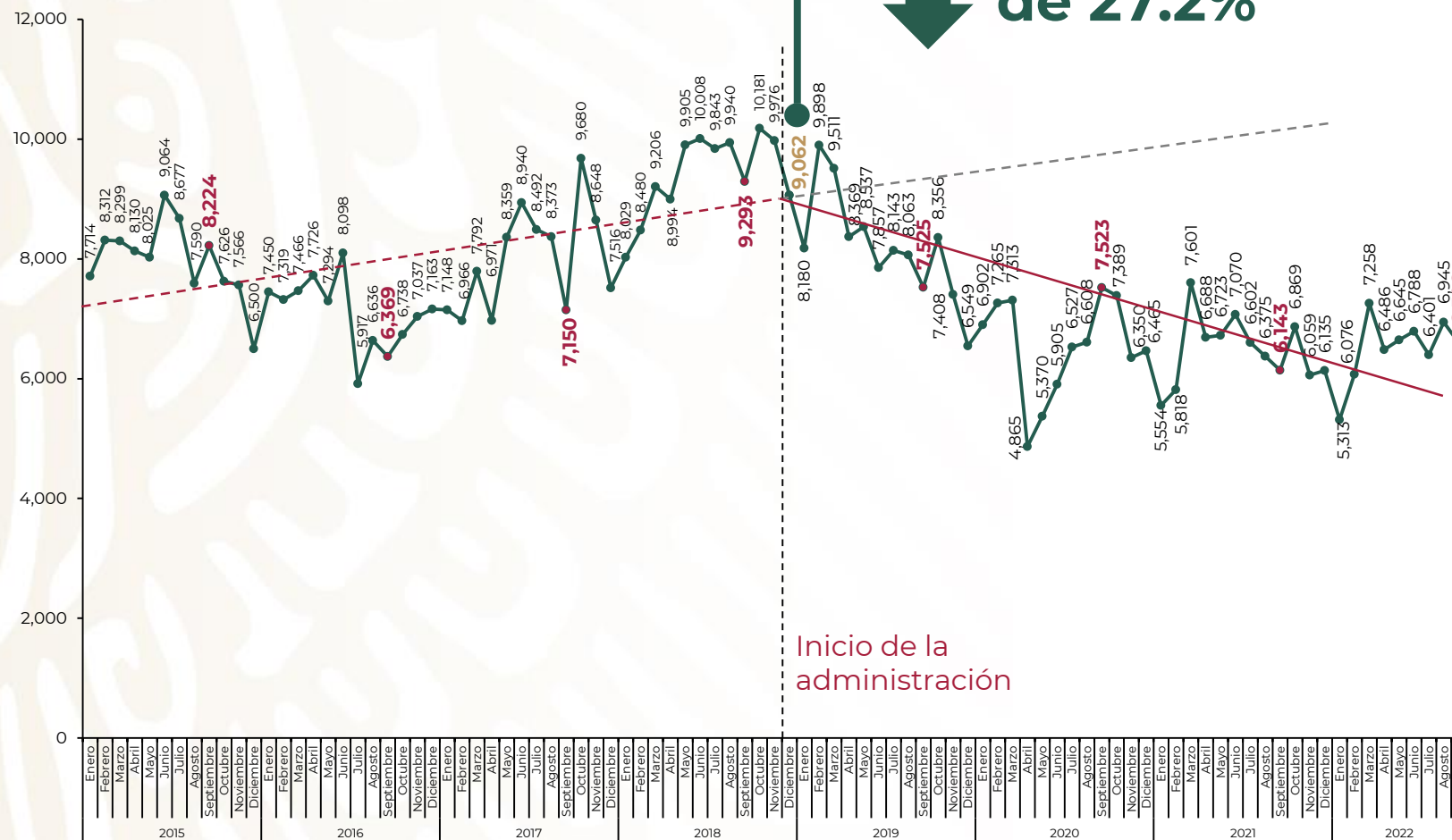


**2022** *Ricardo Flores*  
*Año de Magón*

PRECURSOR DE LA REVOLUCIÓN MEXICANA



# INCIDENCIA DELICTIVA FUERO FEDERAL



Al inicio de esta administración se cometían 9 mil 62 delitos del fuero federal. En septiembre se registraron **27.2% menos.**

Enero 2015 – septiembre 2022

Fuente: SESNSP-CNI con información reportada por la Fiscalía General de la República..



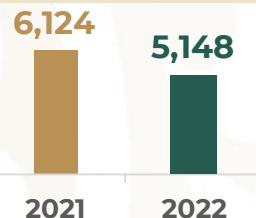


## INCIDENCIA DELICTIVA FUERO FEDERAL

### Enero-septiembre 2022, respecto a enero-septiembre 2021

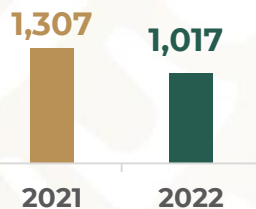
#### Delitos contra la salud

15.9%



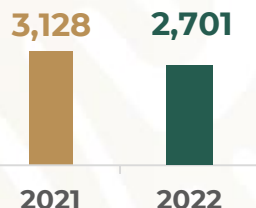
#### Delitos fiscales

22.2%



#### Delitos financieros

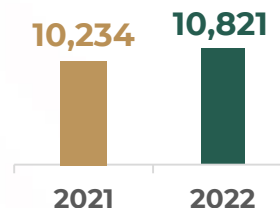
13.7%



#### Delitos relacionados con armas de fuego y explosivos



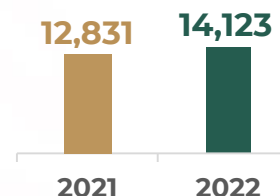
5.7%



#### Delitos patrimoniales



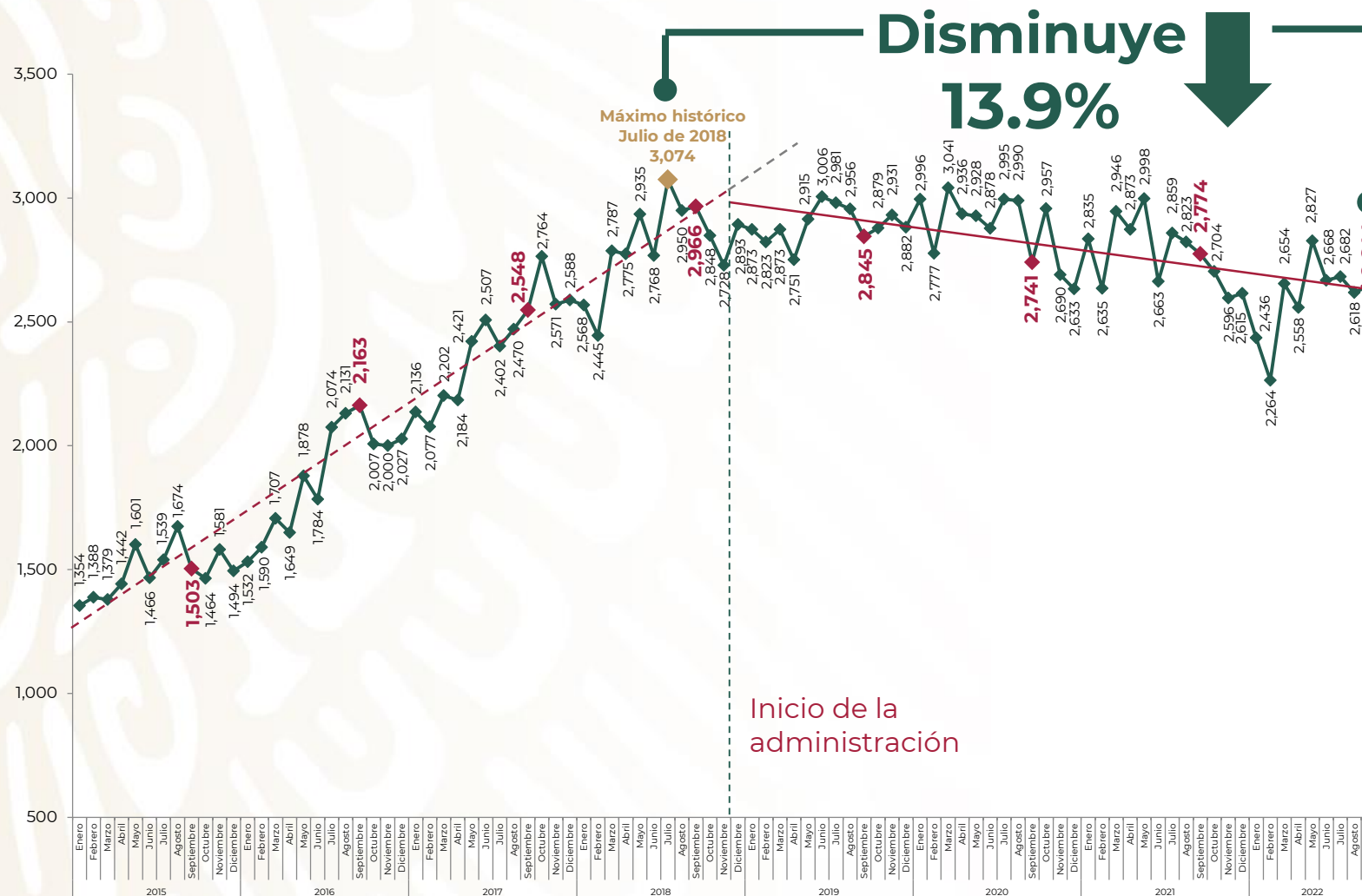
10.1%



En septiembre tuvimos **reducciones en la mayoría** de los delitos federales.



# FUERO COMÚN HOMICIDIO DOLOSO



El homicidio doloso mantiene la tendencia a la baja con una disminución de **13.9%**, en comparación con el máximo histórico de 2018. Es el **septiembre más bajo desde hace cinco años.**

**Se trabaja con mucha coordinación, inteligencia y estrategia para dar tiros de precisión contra la delincuencia organizada.**

Enero 2015 – septiembre 2022

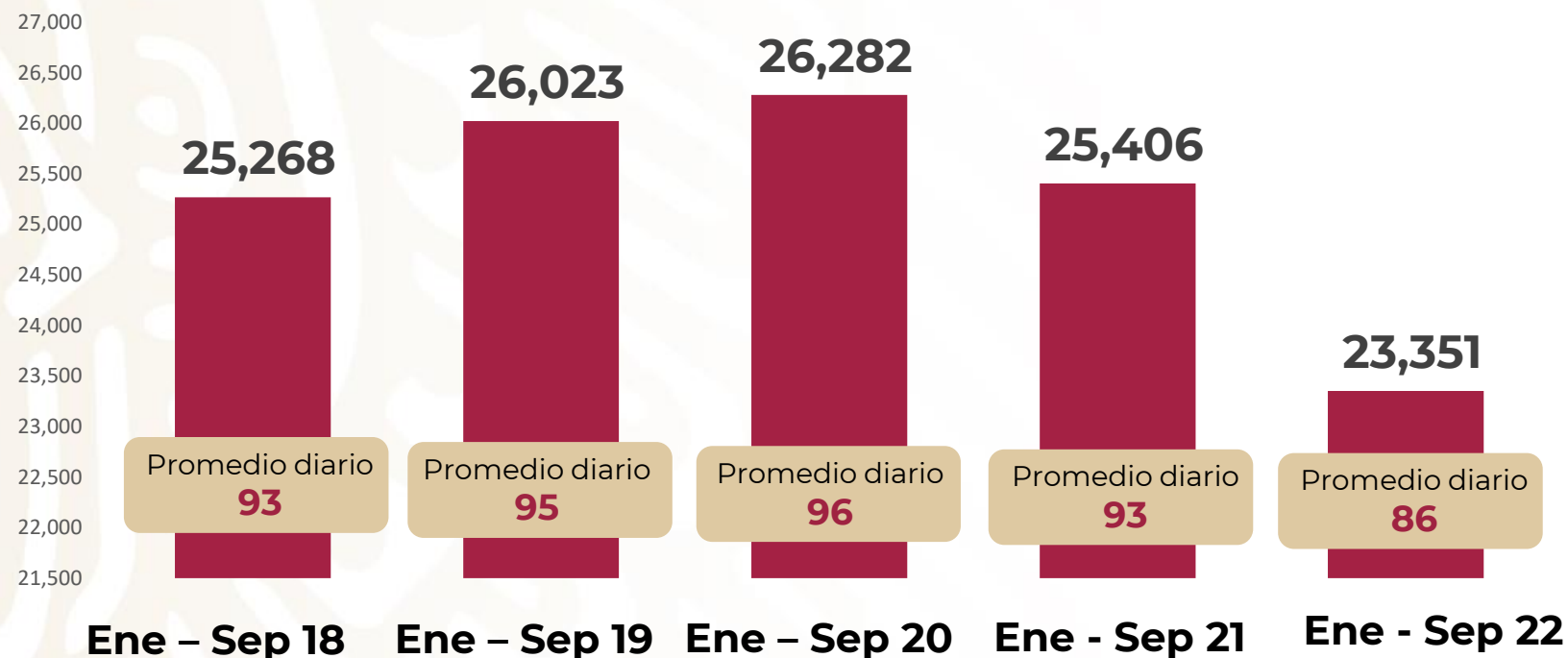
Fuente: SESNSP-CNI con información reportada por las Procuradurías o Fiscalías de las 32 entidades federativas.





# FUERO COMÚN VÍCTIMAS DE HOMICIDIO DOLOSO

## enero-septiembre 2022 vs enero-septiembre 2018-2021



De **enero a septiembre de 2022** se logró una **disminución de -8.1%** respecto el mismo periodo de **2021**, de **-11.2%** respecto **2020**, **-10.3%** respecto **2019** y **-7.6%** respecto **2018**.

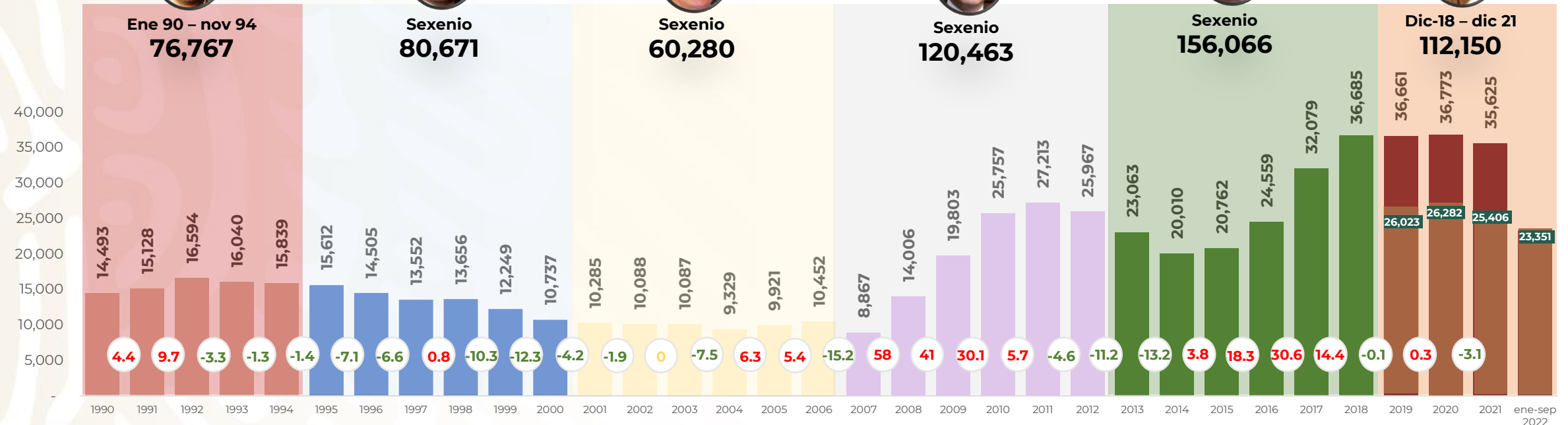






# COMPARATIVA DE HOMICIDIOS

1990-2022



**Variación 1990 vs 1994**

↑

**9.2%**

**Variación 1995 vs 2000**

↓

**-31.2%**

**Variación 2001 vs 2006**

↑

**1.6%**

**Variación 2007 vs 2012**

↑

**192.8%**

**Variación 2013 vs 2018**

↑

**59%**

**Variación 2019 vs 2022**

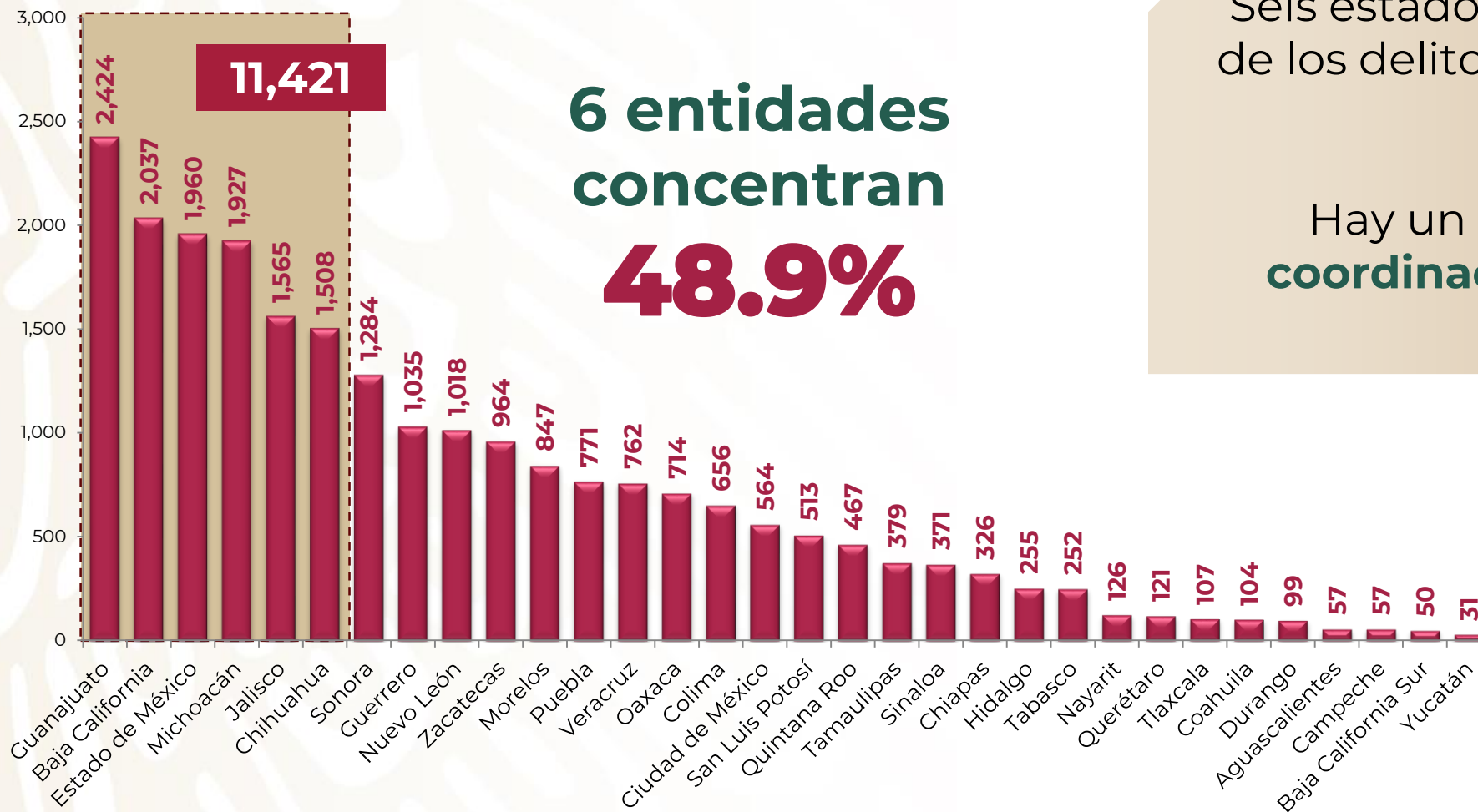
↓

**-10.3%**  
enero-septiembre

**NOTA:** De 1990 a 2021 se tomaron los registros de defunciones por homicidio del INEGI (datos en vertical encima de las barras). De 2015 a 2021 se consideraron también los datos anuales de víctimas de homicidio doloso (datos horizontales en blanco dentro de las barras) del Secretariado Ejecutivo del Sistema Nacional de Seguridad Pública (SESNSP). La variación 2019 vs 2022 contrasta las cifras del SESNSP en los periodos enero-septiembre (datos horizontales en blanco y verde dentro de las barras) de ambos años.



# FUERO COMÚN HOMICIDIO DOLOSO



6 entidades concentran **48.9%**

Seis estados concentran el **48.9%** de los delitos de homicidio doloso de todo el país.

Hay un trabajo importante de **coordinación entre las fuerzas estatales y federales.**

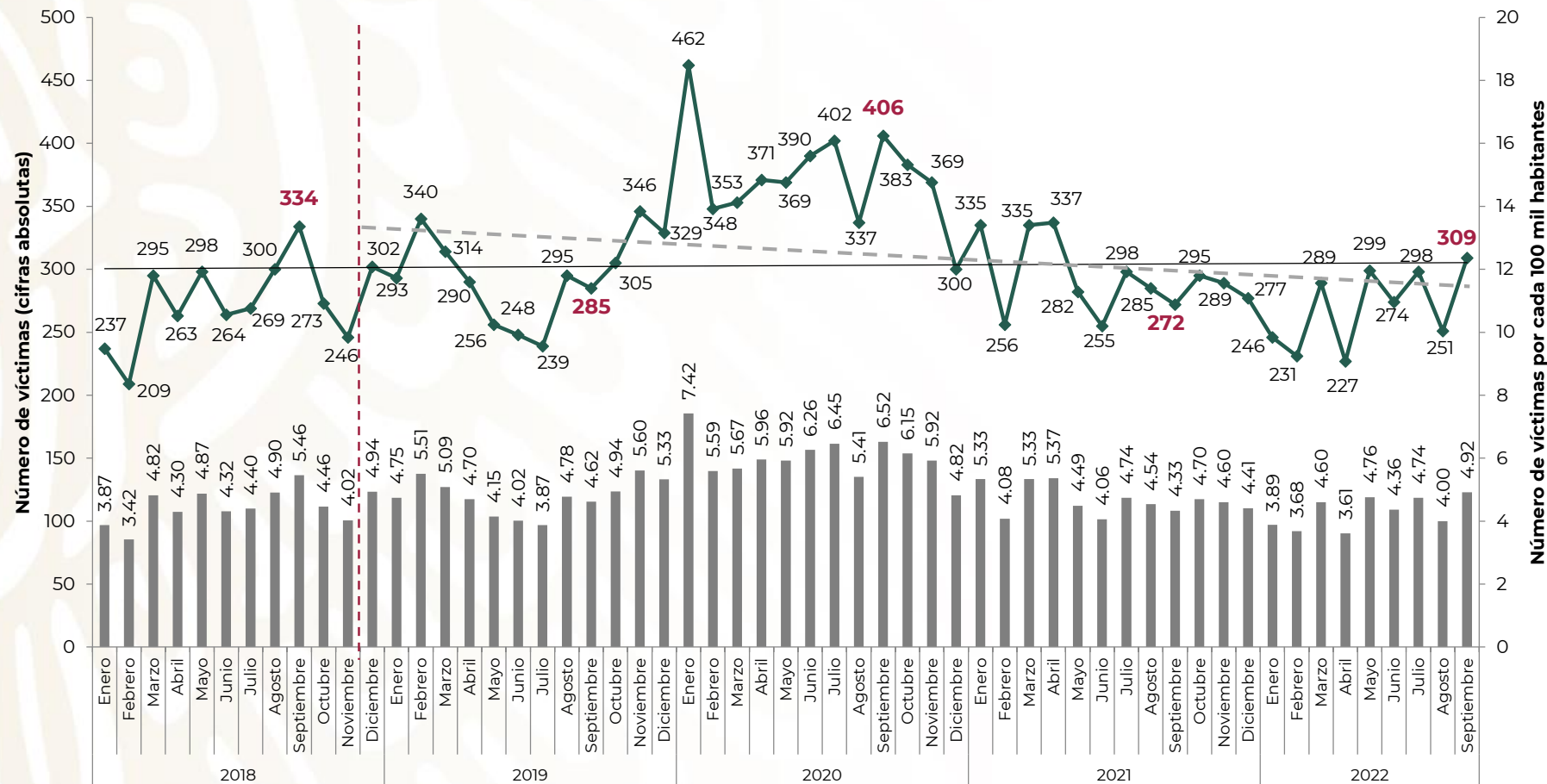
Enero - septiembre 2022

Fuente: SESNSP-CNI con información reportada por las Procuradurías o Fiscalías de las 32 entidades federativas.





# FUERO COMÚN VÍCTIMAS DE HOMICIDIO DOLOSO GUANAJUATO



En Guanajuato, el número de homicidios pasó de 251 a 309, lo que significó una **alza de 58 delitos.**

Enero 2018 – septiembre 2022

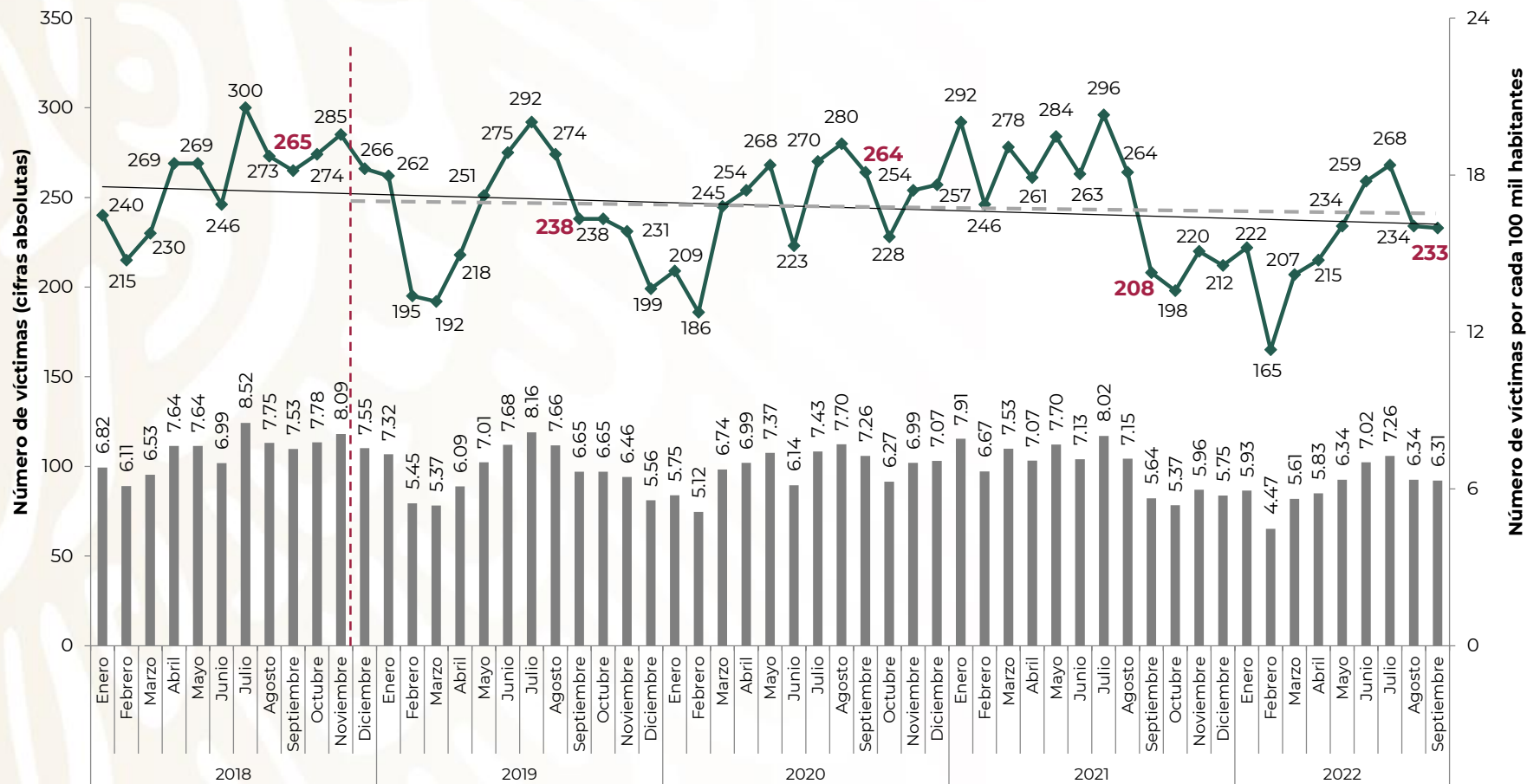
**Nota:** Las tasas se calcularon con información de la población publicada por CONAPO en agosto 2019.  
**Fuente:** SESNSP-CNI con información reportada por las Procuraduría o Fiscalía de la entidad federativa.







# FUERO COMÚN VÍCTIMAS DE HOMICIDIO DOLOSO BAJA CALIFORNIA



En el último mes, Baja California pasó de 234 a 233 delitos de homicidio. Es decir, **bajó un delito**.

Enero 2018 – septiembre 2022

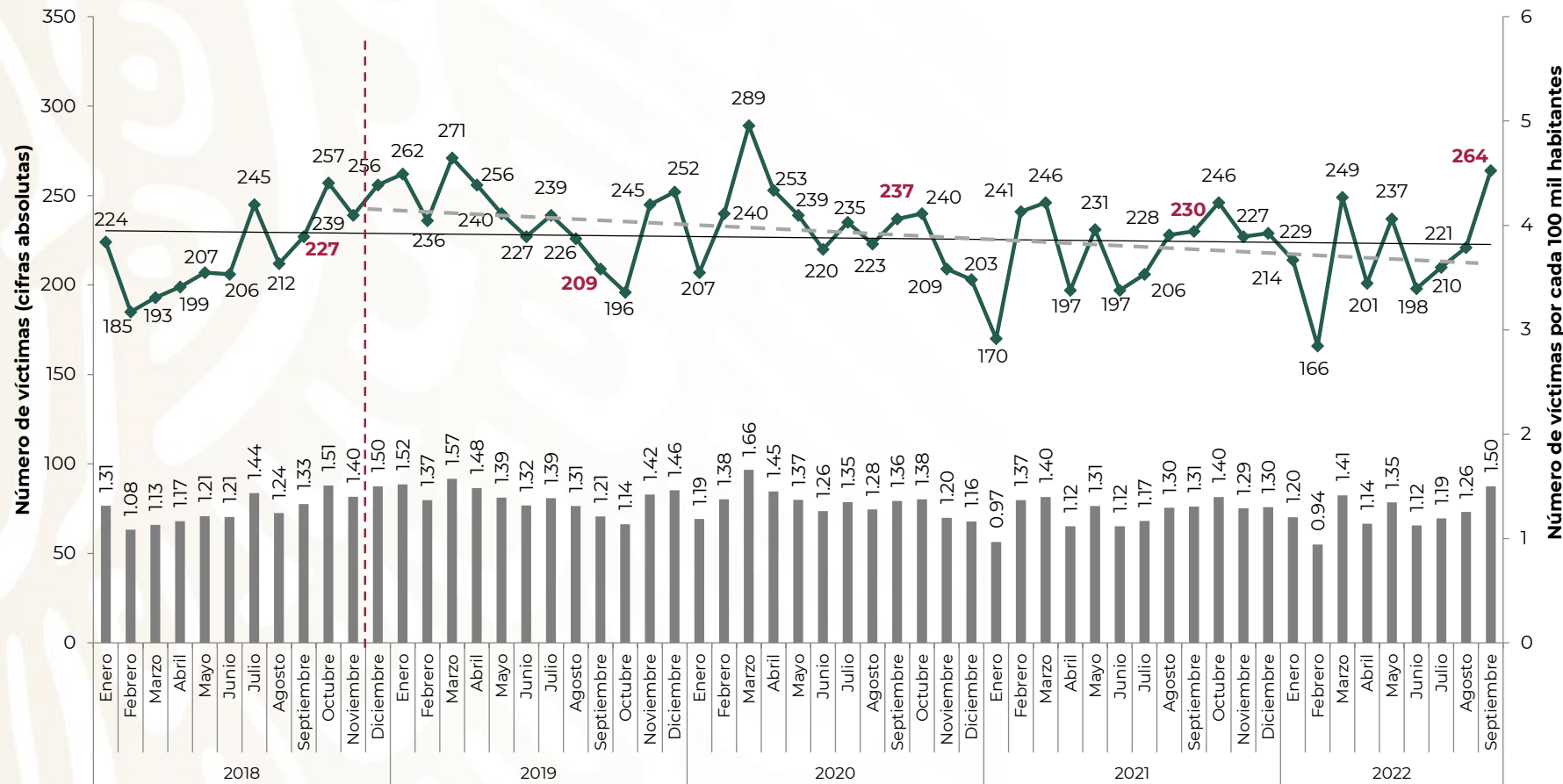
Nota: Las tasas se calcularon con información de la población publicada por CONAPO en agosto 2019.

Fuente: SESNSP-CNI con información reportada por las Procuraduría o Fiscalía de la entidad federativa.





# FUERO COMÚN VÍCTIMAS DE HOMICIDIO DOLOSO ESTADO DE MÉXICO



En el último mes, el Estado de México tuvo 264 homicidios, **43 más que el mes anterior.**

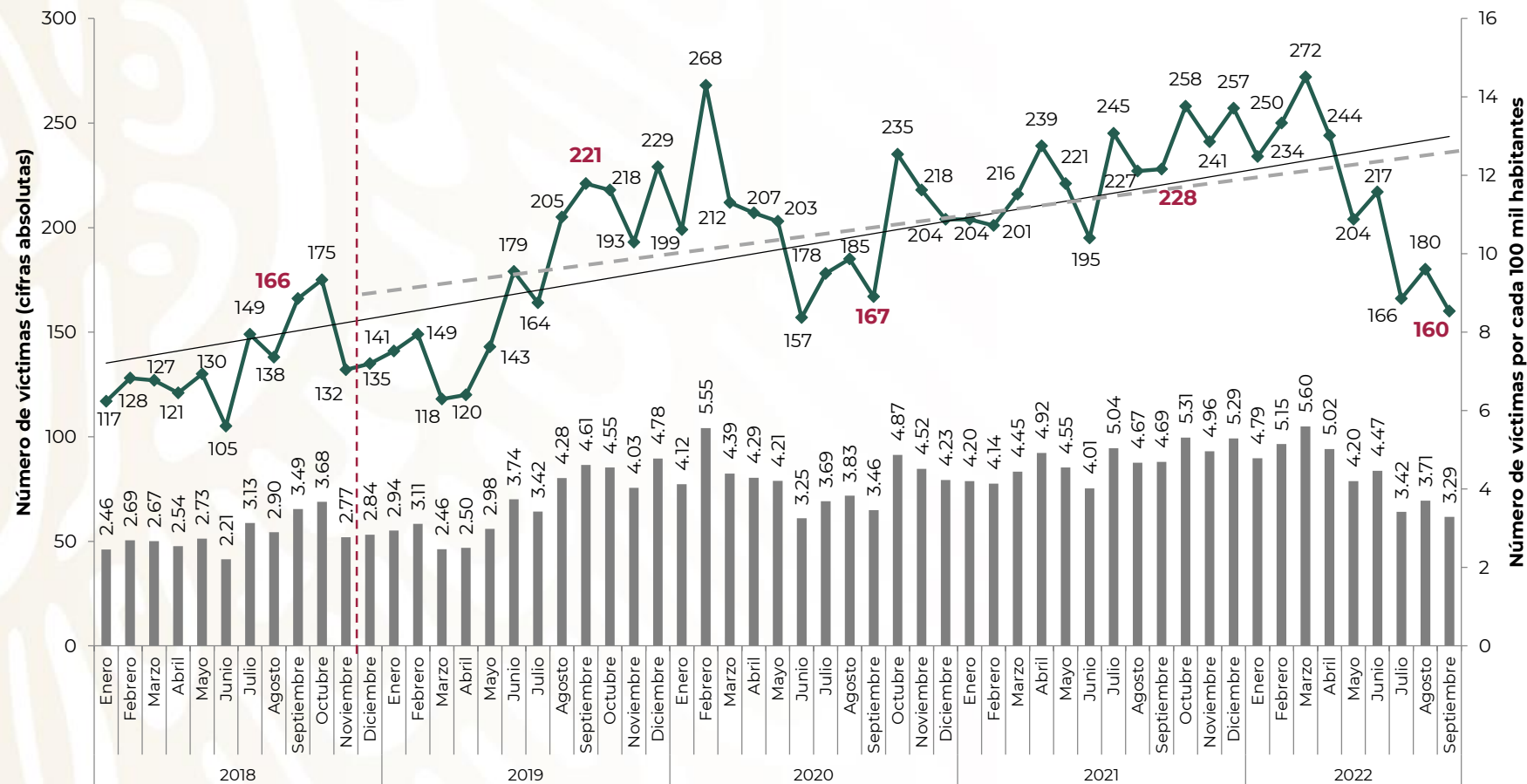
Enero 2018 – septiembre 2022

**Nota:** Las tasas se calcularon con información de la población publicada por CONAPO en agosto 2019.  
**Fuente:** SESNSP-CNI con información reportada por las Procuraduría o Fiscalía de la entidad federativa.





# FUERO COMÚN VÍCTIMAS DE HOMICIDIO DOLOSO MICHHOACÁN



En septiembre se registró una reducción en el número de víctimas, **se han tenido buenos resultados y una tendencia a la baja en los últimos meses.**

Enero 2018 – septiembre 2022

**Nota:** Las tasas se calcularon con información de la población publicada por CONAPO en agosto 2019.

**Fuente:** SESNSP-CNI con información reportada por las Procuraduría o Fiscalía de la entidad federativa.

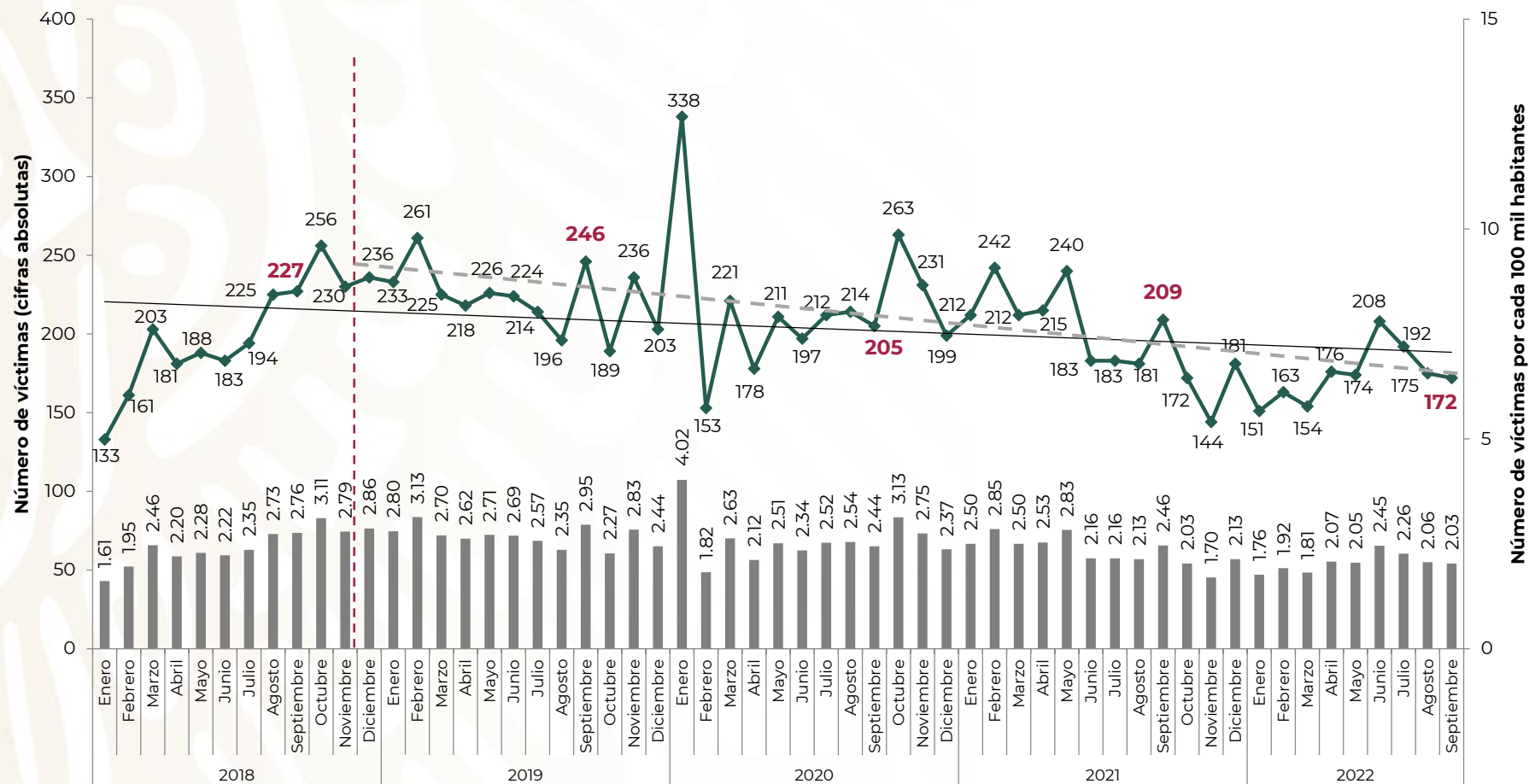


Ricardo Flores  
2022 Año de Magón

PRECURSOR DE LA REVOLUCIÓN MEXICANA



# FUERO COMÚN VÍCTIMAS DE HOMICIDIO DOLOSO JALISCO



Entre agosto y septiembre Jalisco pasó de 175 a 172 homicidios dolosos, **3 menos que el mes anterior.**

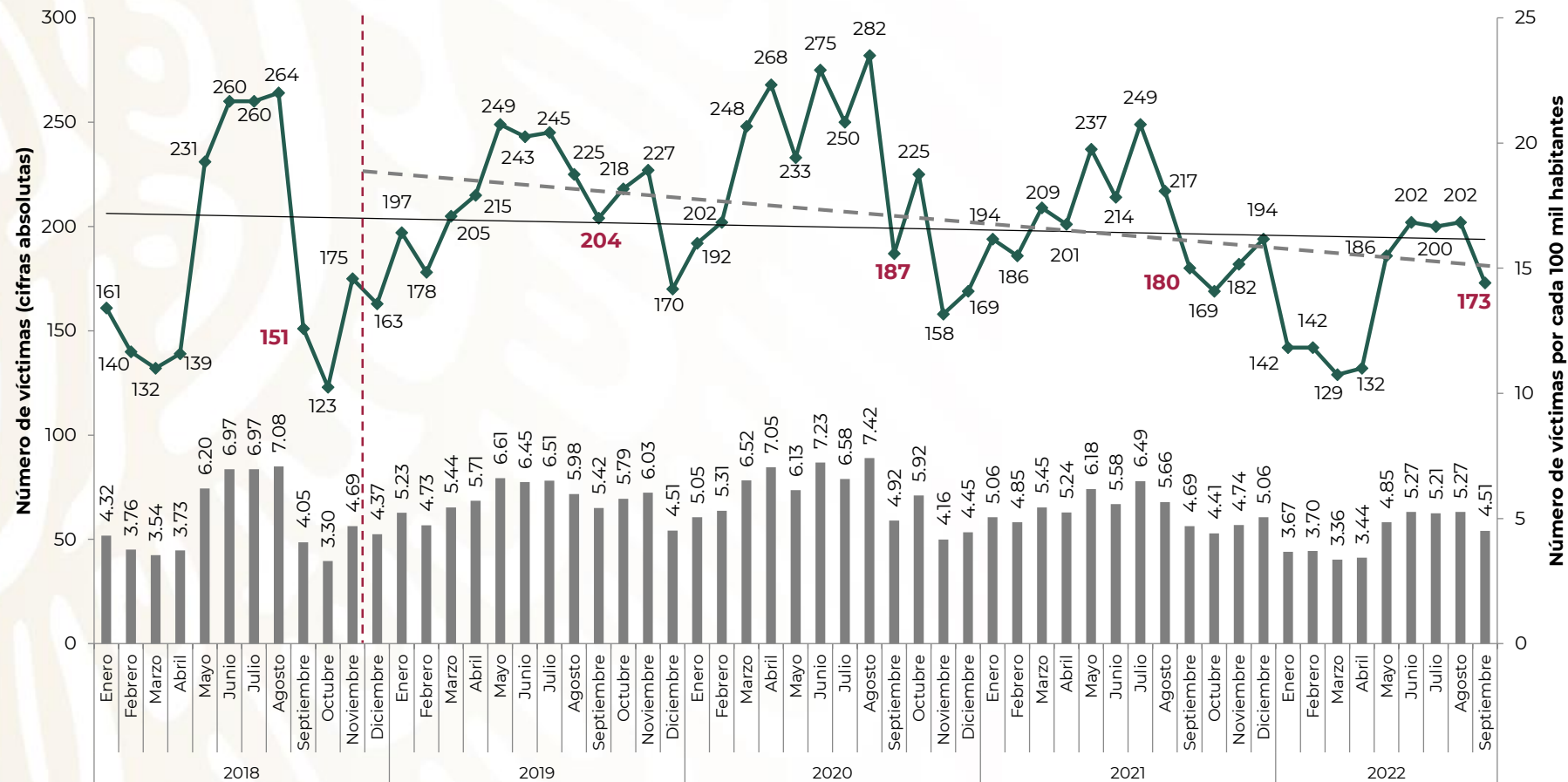
Enero 2018 – septiembre 2022

**Nota:** Las tasas se calcularon con información de la población publicada por CONAPO en agosto 2019.  
**Fuente:** SESNSP-CNI con información reportada por las Procuraduría o Fiscalía de la entidad federativa.





# FUERO COMÚN VÍCTIMAS DE HOMICIDIO DOLOSO CHIHUAHUA



Chihuahua tuvo 202 en agosto, pero en septiembre la cifra bajó a 173, lo que significa que hubo **29 delitos menos.**

**Enero 2018 – septiembre 2022**

**Nota:** Las tasas se calcularon con información de la población publicada por CONAPO en agosto 2019.  
**Fuente:** SESNSP-CNI con información reportada por las Procuraduría o Fiscalía de la entidad federativa.





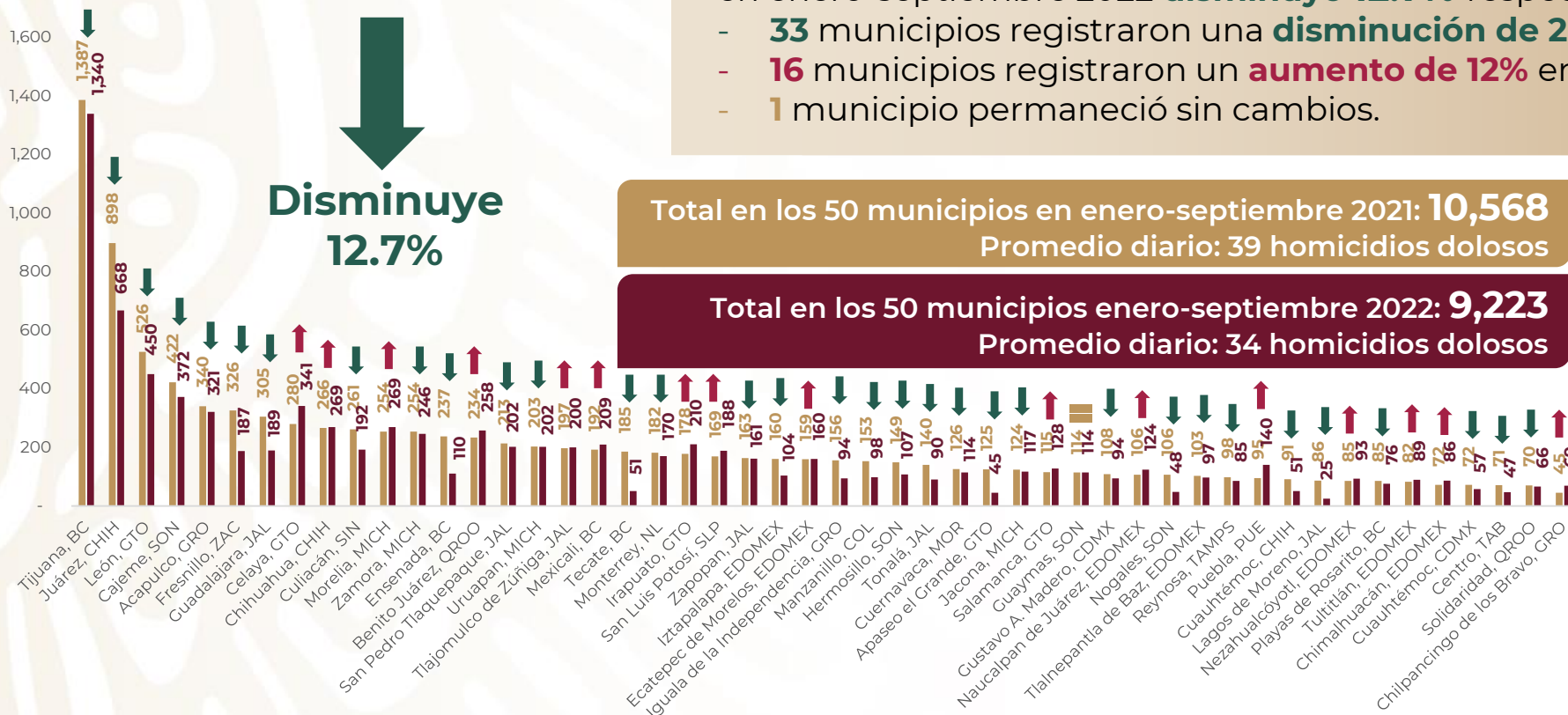


# FUERO COMÚN HOMICIDIO DOLOSO EN LOS 50 MUNICIPIOS PRIORITARIOS

Enero-septiembre 2021  
vs enero-septiembre 2022

Se observa que el número de homicidios dolosos en los 50 municipios prioritarios en enero-septiembre 2022 **disminuyó 12.7%** respecto a enero-septiembre 2021.

- **33** municipios registraron una **disminución de 20.8%** en promedio.
- **16** municipios registraron un **aumento de 12%** en promedio.
- **1** municipio permaneció sin cambios.



● Enero-septiembre 2021 ● Enero-septiembre 2022

Elaborado por: Unidad de Políticas y Estrategias para la Construcción de Paz con Entidades Federativas y Regiones  
Fuente: Centro Nacional de Información (CNI) – Secretariado Ejecutivo del Sistema Nacional de Seguridad Pública (SESNSP)

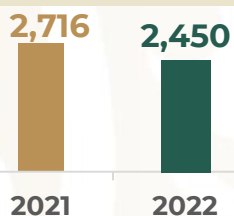




## INCIDENCIA DELICTIVA FUERO COMÚN

### Enero-septiembre 2022, respecto a enero-septiembre 2021

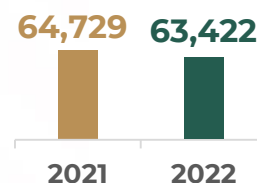
#### Robo de ganado



9.8%



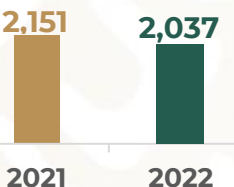
#### Robo a negocio



2%



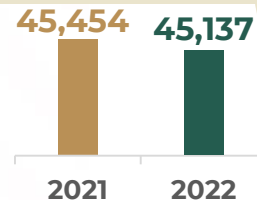
#### Robo en transporte público individual



5.3%



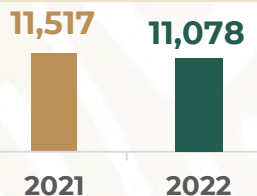
#### Robo a casa habitación



0.7%



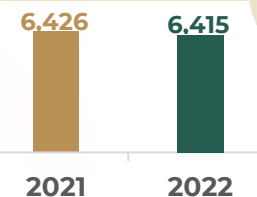
#### Robo en transporte individual



3.8%



#### Robo a transportista



0.2%



Seguimos haciendo un llamado a **fortalecer la coordinación con las autoridades estatales** competentes para mejorar resultados en la reducción de delitos del fuero común.

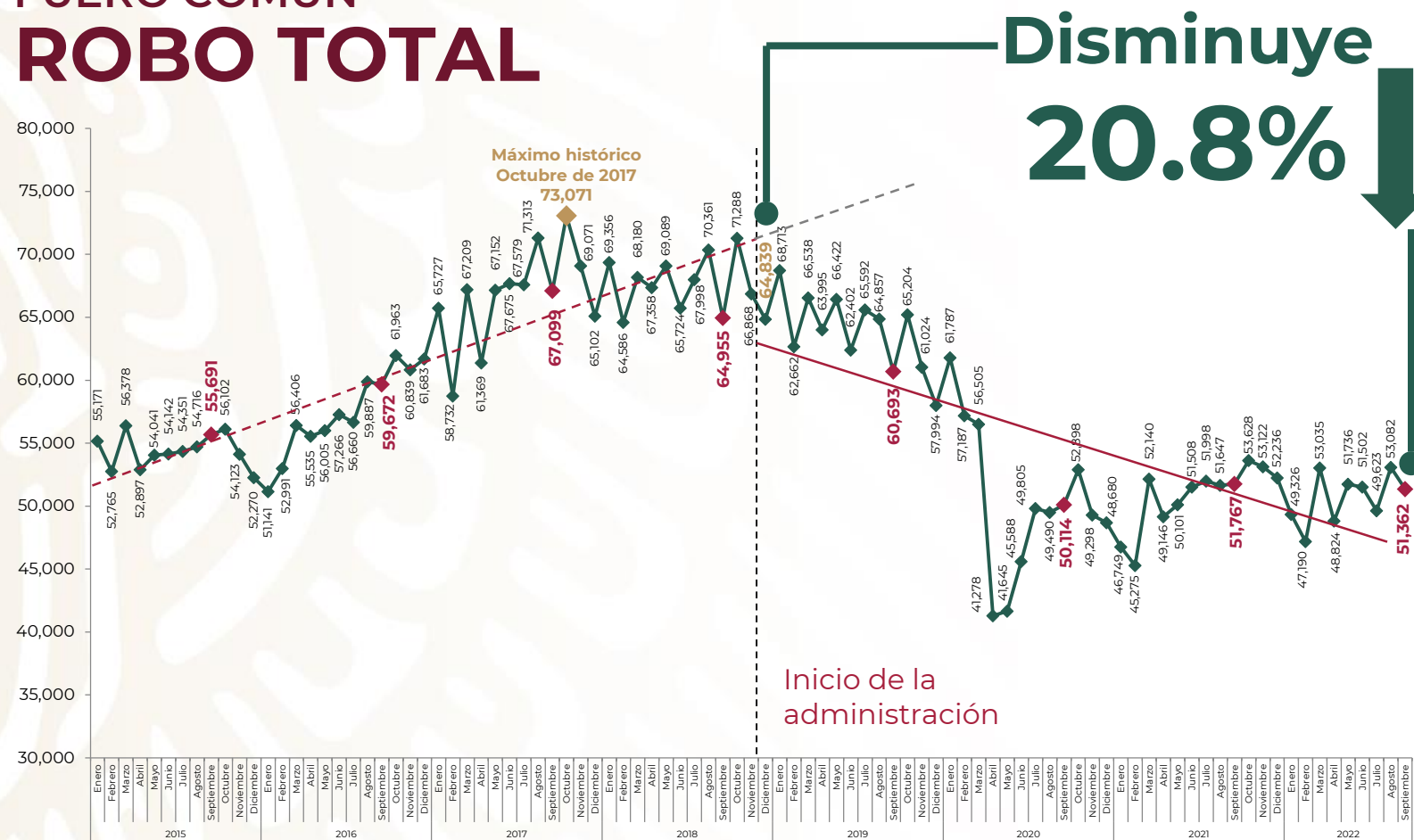
Fuente: SESNSP-CNI con información reportada por las Procuradurías o Fiscalías de las 32 entidades federativas.

<sup>1</sup> Se refiere a delitos de robo de coche de cuatro ruedas.





## FUERO COMÚN ROBO TOTAL



El robo **ha bajado** durante este gobierno, según el reporte de las fiscalías estatales.

En septiembre se **redujo 20.8%** en comparación con diciembre de 2018.

### Tipos de robo

- A casa habitación
- De vehículo
- A transportista
- A transeúnte
- En transporte público colectivo e individual
- En transporte individual
- De autopartes
- A institución bancaria
- A negocio
- De ganado
- De maquinaria
- Otros robos

Enero 2015 – septiembre 2022

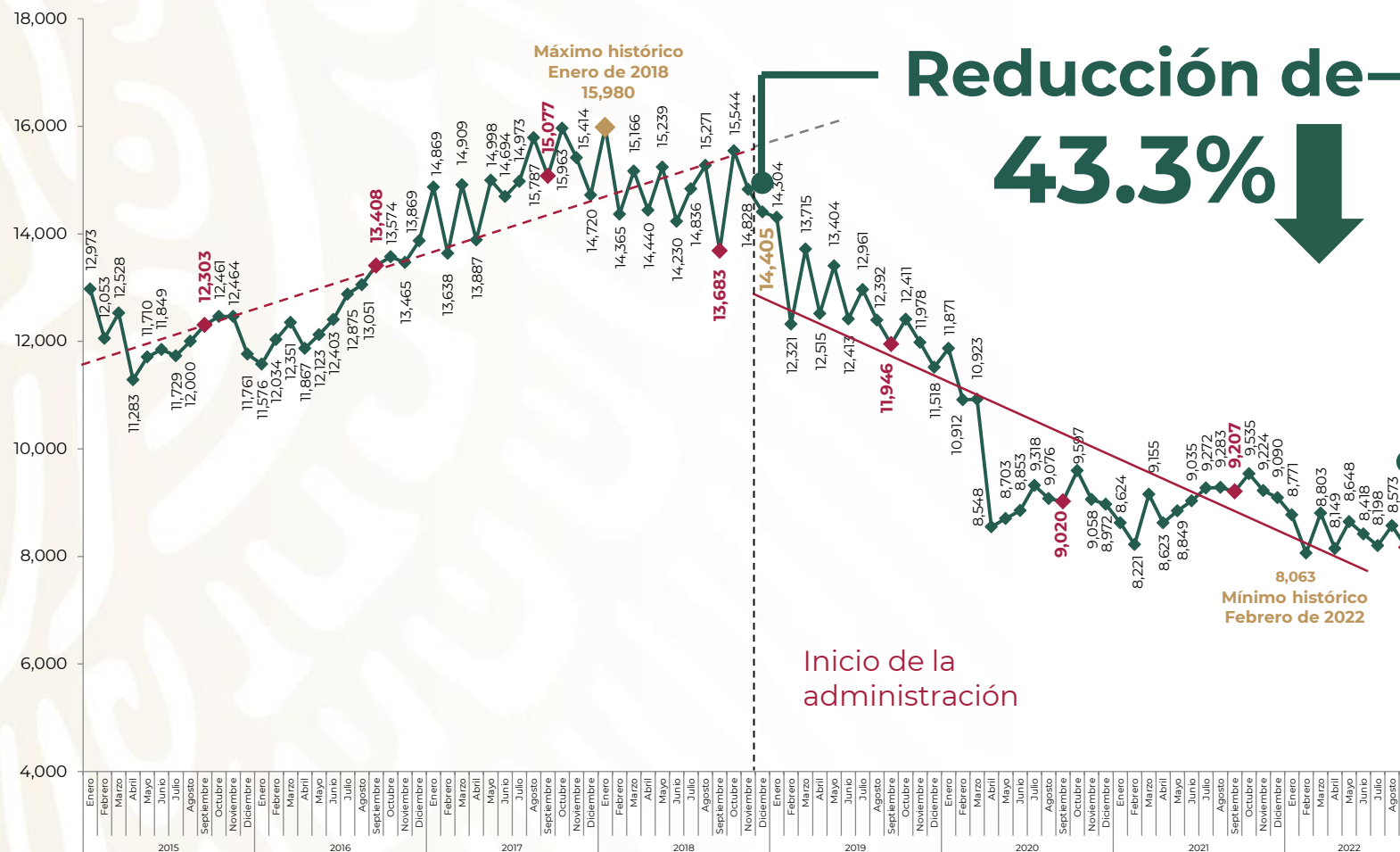
Fuente: SESNSP-CNI con información reportada por las Procuradurías o Fiscalías de las 32 entidades federativas.



**2022 Flores**  
Año de Magón  
PRECURSOR DE LA REVOLUCIÓN MEXICANA



# FUERO COMÚN ROBO DE VEHÍCULO AUTOMOTOR



Durante esta administración el robo de vehículo automotor ha venido claramente **a la baja**. En septiembre se **redujo 43.3%** respecto a diciembre de 2018.

Enero 2015 – septiembre 2022

Se refiere a delitos de robo de coche de cuatro ruedas.

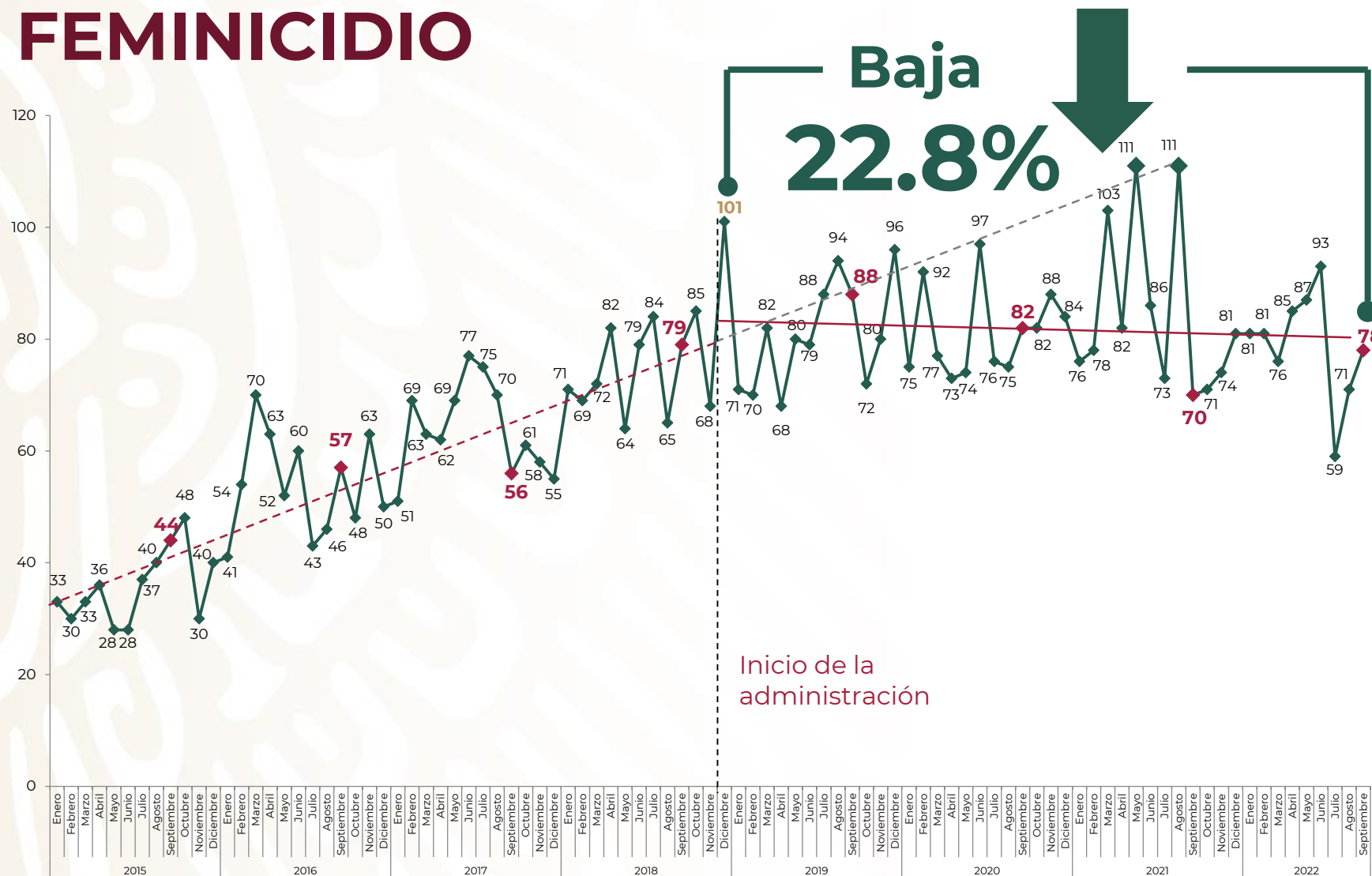
Fuente: SESNSP-CNI con información reportada por las Procuradurías o Fiscalías de las 32 entidades federativas.







## FUERO COMÚN FEMINICIDIO



En septiembre de 2022 el feminicidio **bajó 22.8%** respecto a diciembre de 2018. Seguimos intensificando la persecución y sanción de la violencia feminicida.

Enero 2015 – septiembre 2022

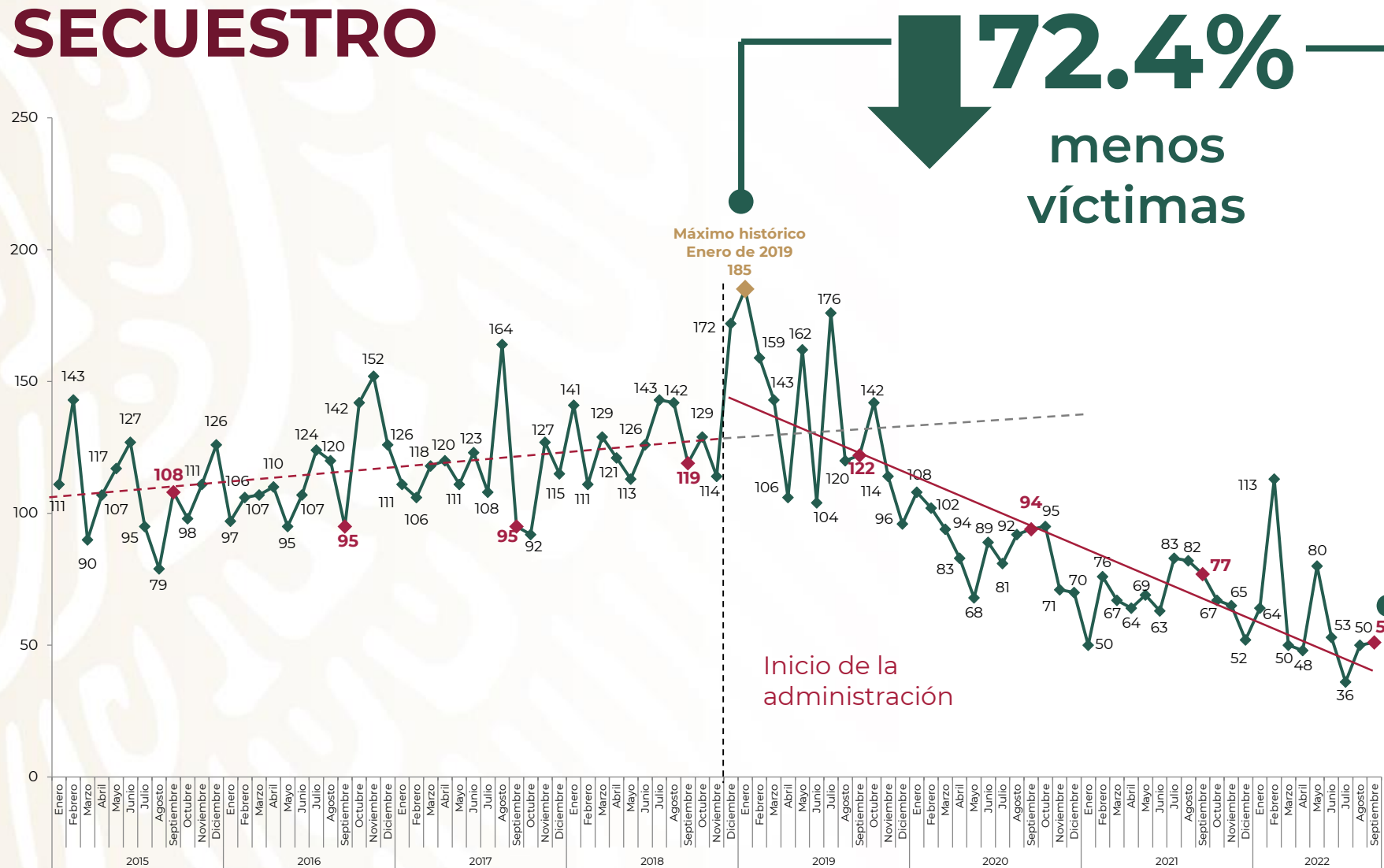
Fuente: SESNSP-CNI con información reportada por las Procuradurías o Fiscalías de las 32 entidades federativas.







## FUERO COMÚN SECUESTRO



En septiembre el secuestro **disminuyó 72.4%** en relación con enero de 2019, al pasar de 185 a 51 víctimas.

Es el **septiembre más bajo desde que tenemos registro.**

Enero 2015 – septiembre 2022

Fuente: SESNSP-CNI con información reportada por las Procuradurías o Fiscalías de las 32 entidades federativas.





SEGURIDAD

SECRETARÍA DE SEGURIDAD  
Y PROTECCIÓN CIUDADANA

FUERO COMÚN

# RESULTADOS CONASE-UECS EN SECUESTRO

(COORDINACIÓN NACIONAL ANTISECUESTRO)

16 de julio de 2019 – 30 de septiembre de 2022



**4,630**

detenidos



**524**

bandas  
desarticuladas



**2,090**

víctimas  
liberadas



# ACCIONES DE PREVENCIÓN

Trabajamos con **acciones de prevención concretas**, como:



## Redes por la prevención

En las que han participado **13 mil 56 estudiantes, mil 771 docentes, madres y padres de familia** de secundarias y nivel media superior para prevenir adicciones. Y a partir de esta semana se trabaja con **11 mil 712 estudiantes** de **nueve** planteles del CONALEP y **17** de CECATIs y del Instituto de Ciencias Aplicadas y Tecnología (ICAT) de la Comarca Lagunera, así como **863 docentes y 850 padres**.



## Ferias DE PAZ



## Desarme VOLUNTARIO

A través del canje de armas por dinero en efectivo, en el que han participado 801 personas, se ha logrado **recabar y destruir 23 mil 137 cartuchos, 454 armas cortas y largas, 504 cargadores, 100 estopines, 20 granadas y mil 703 cápsulas detonantes**. En tanto que en las Ferias de Paz han participado más de **18 mil 383 personas**.

Este programa ha permitido la entrega gratuita de **6 millones 524 mil 364 de bienes nuevos** de primera necesidad, incautados al crimen organizado, a **230 mil 769 familias de comunidades** de **95 municipios** con altos índices de pobreza en el país, de los estados de **Guerrero, Veracruz, Oaxaca y Chiapas**.



## TIANGUIS DEL BIENESTAR

PARA DEVOLVER AL PUEBLO LO ROBADO

**Del 11 de agosto de 2021 al 12 de octubre de 2022**

**Del 1 de enero al 30 de septiembre de 2022**





SEGURIDAD

SECRETARÍA DE SEGURIDAD  
Y PROTECCIÓN CIUDADANA

# AVANCES DE LAS MESAS DE PAZ

1 de enero al 30 de septiembre de 2022



**8 mil 581 acuerdos**

dentro de los que destacan  
**operativos para supervisar  
centros escolares y  
sancionar la venta de  
bebidas alcohólicas y  
drogas a menores de edad**  
en sus inmediaciones.



Se han verificado  
**15 mil 798 giros negros**  
y **mil 702 centros de  
rehabilitación de adicciones**, en  
el marco de las acciones para  
atender a los 50 municipios  
prioritarios.



# ROBO DE HIDROCARBUROS

Desvío de miles de barriles al día por mercado ilícito de combustible

El combate al robo de combustible continúa arrojando resultados alentadores, de 72 mil barriles que se robaban por día a principios de diciembre de 2018, se **ha bajado a 5.6 mil barriles**, es decir **92.2% menos**.

**Ahorro estimado** del 1 de diciembre de 2018 al 30 de septiembre de 2022:

**\$231,027,143,100.00**

(Doscientos treinta y un mil veintisiete millones, ciento cuarenta y tres mil cien pesos 00/100 M.N.)

Lo que equivale a un **ahorro diario** de

**\$165,019,387.93**

(Ciento sesenta y cinco millones diecinueve mil trescientos ochenta y siete pesos 93/100 M.N.)



Fuente: Petróleos Mexicanos PEMEX \*Reporte diario del desvío de hidrocarburos. Con fecha de actualización al 30 de septiembre de 2022.







# PREVENCIÓN DE TOMA DE CASSETAS

En esta administración se puso en marcha el **Plan Caseta Segura**, con el objetivo de evitar daños patrimoniales al Estado y proteger a la población que hace uso de las carreteras del país. De esta manera:



Se evitó la pérdida de

**13 mil 961 millones de pesos**

durante 2022

Y de 2020 al 6 de octubre de 2022 de **37 mil 670 millones de pesos**

## CASSETAS

Tlalpan y Tepetzotlán

**\$3,605 millones**

San Martín, San Marcos y Chalco

**\$3,166 millones**

Guerrero  
Inicio 28 enero 2022

**\$1,364 millones**

Baja California y Palmillas

**\$3,185 millones**

Sinaloa

**\$754 millones**

Nayarit

**\$480 millones**

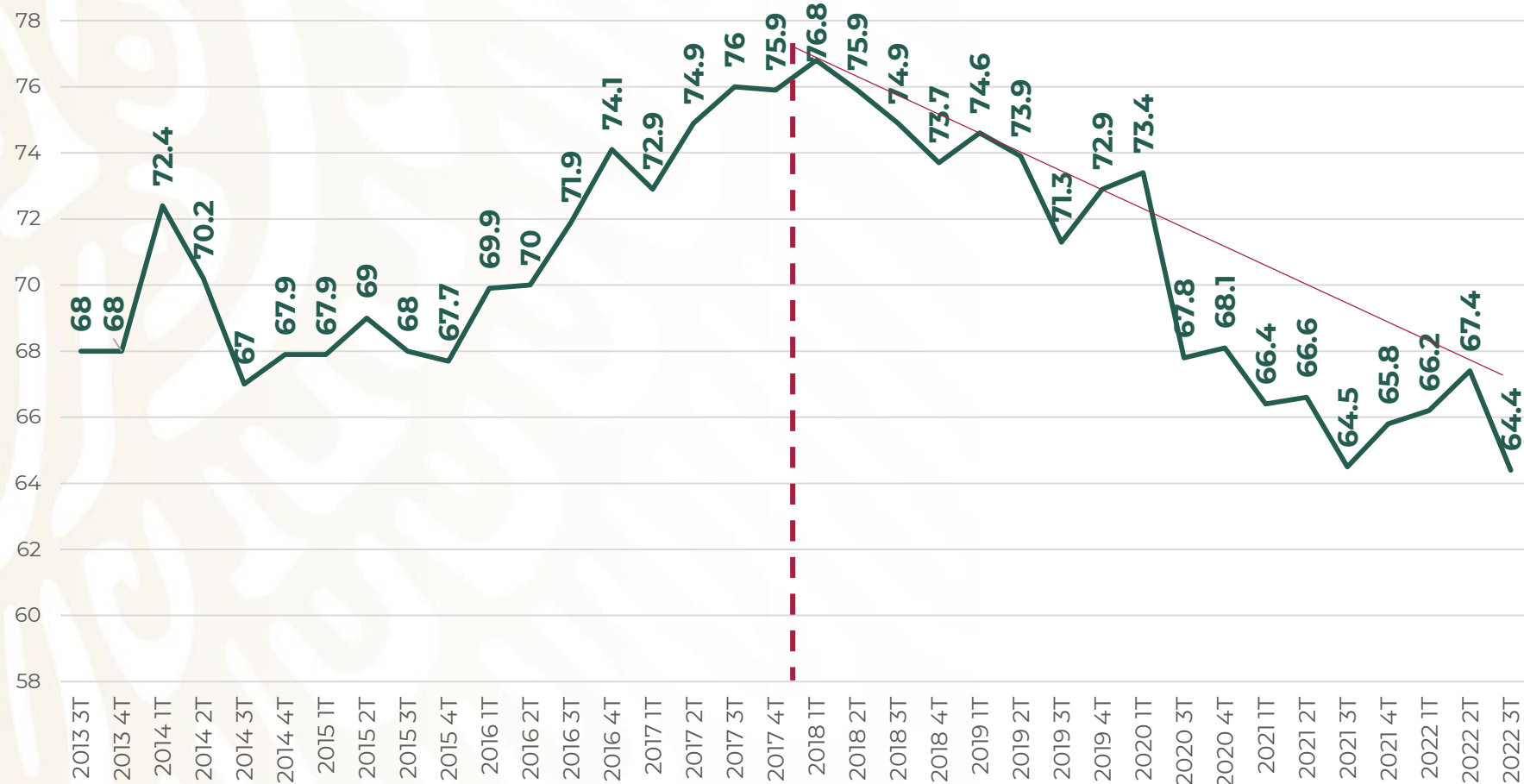
Sonora  
Inicio 17 agosto 2021:  
**Magdalena**  
Inicio 11 noviembre 2021:  
**Esperanza, Guaymas, Hermosillo, Estación Don y Fundición**

**\$1,407 millones**



# DISMINUCIÓN EN LA PERCEPCIÓN DE INSEGURIDAD

Población de 18 años y más que considera insegura su ciudad, por trimestre

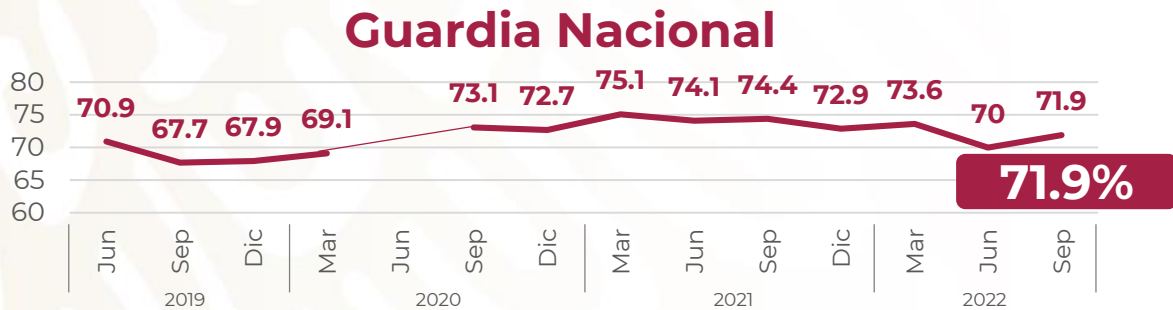
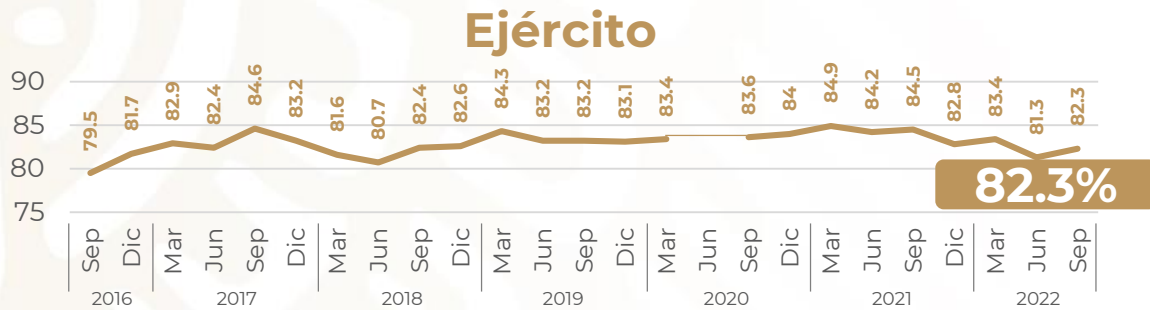
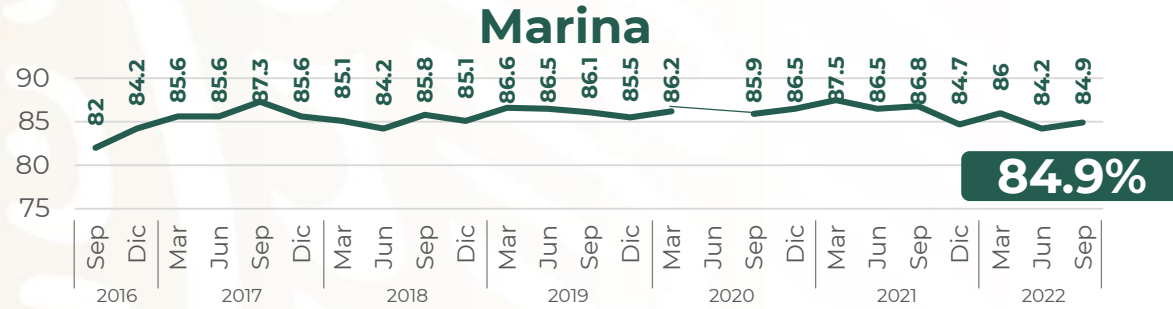


En el primer trimestre de 2018, el **76.8%** de la población se sentía insegura; durante esta administración esa percepción se **redujo a 64.4%**, es decir, 12.4 puntos porcentuales menos.

Fuente: INEGI, Encuesta Nacional Pública Urbana (2022).



# PERCEPCIÓN DEL DESEMPEÑO DE LAS AUTORIDADES DE SEGURIDAD PÚBLICA



Hay confianza de la población en las instituciones de seguridad, como lo demuestra la última encuesta del INEGI, en la que: El **84.9%** confía en la Marina, el **82.3%** en el Ejército y **71.9%** en la Guardia Nacional.

La coordinación de esfuerzos del Gabinete de Seguridad encabezado por el presidente Andrés Manuel López Obrador da resultados.

**Hay una baja visible en la incidencia delictiva en el país.**

---



GRACIAS



**SEGURIDAD**

SECRETARÍA DE SEGURIDAD  
Y PROTECCIÓN CIUDADANA