

INFORME DE SEGURIDAD

OCTUBRE 2022



GOBIERNO DE
MÉXICO

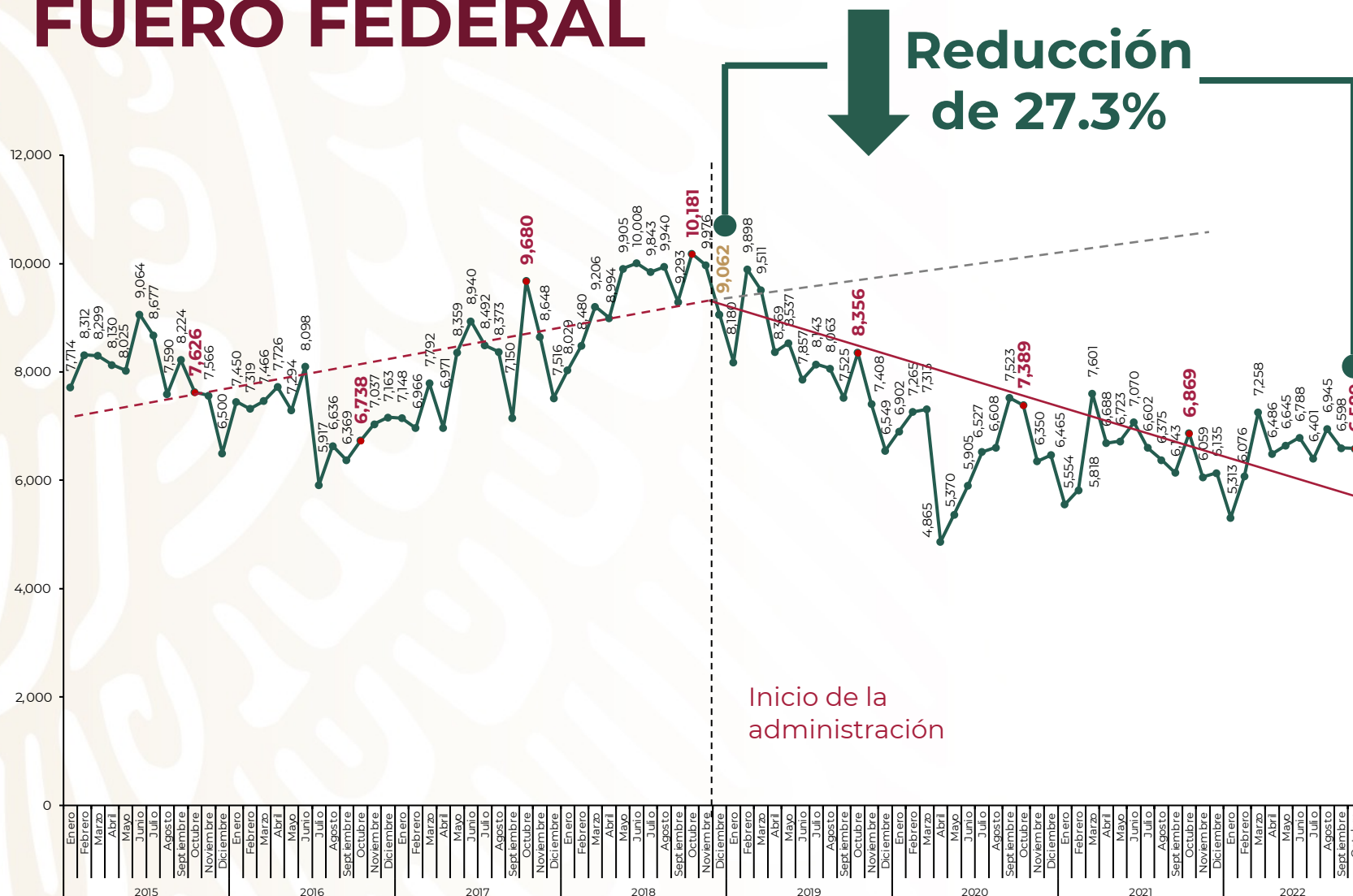


2022 *Ricardo Flores*
Año de Magón
PRECURSOR DE LA REVOLUCIÓN MEXICANA

INCIDENCIA DELICTIVA FUERO FEDERAL



SEGURIDAD
SECRETARÍA DE SEGURIDAD
Y PROTECCIÓN CIUDADANA



Al inicio de esta administración se cometían 9 mil 62 delitos del fuero federal. En octubre se registraron **27.3% menos.**

Enero 2015 – octubre 2022

Fuente: SESNSP-CNI con información reportada por la Fiscalía General de la República..





SEGURIDAD

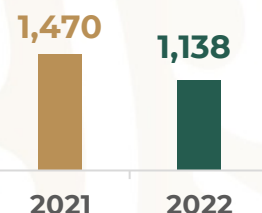
SECRETARÍA DE SEGURIDAD
Y PROTECCIÓN CIUDADANA

INCIDENCIA DELICTIVA FUERO FEDERAL

Enero-octubre 2022, respecto a enero-octubre 2021

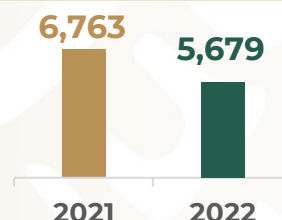
Delitos fiscales

22.6%



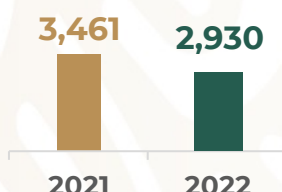
Delitos contra la salud

16%



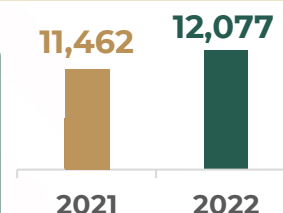
Delitos financieros

15.3%



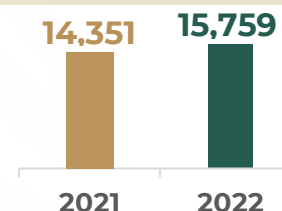
Delitos relacionados con armas de fuego y explosivos

5.4%



Delitos patrimoniales

9.8%



En octubre tuvimos
**reducciones en la
mayoría** de los delitos
federales.

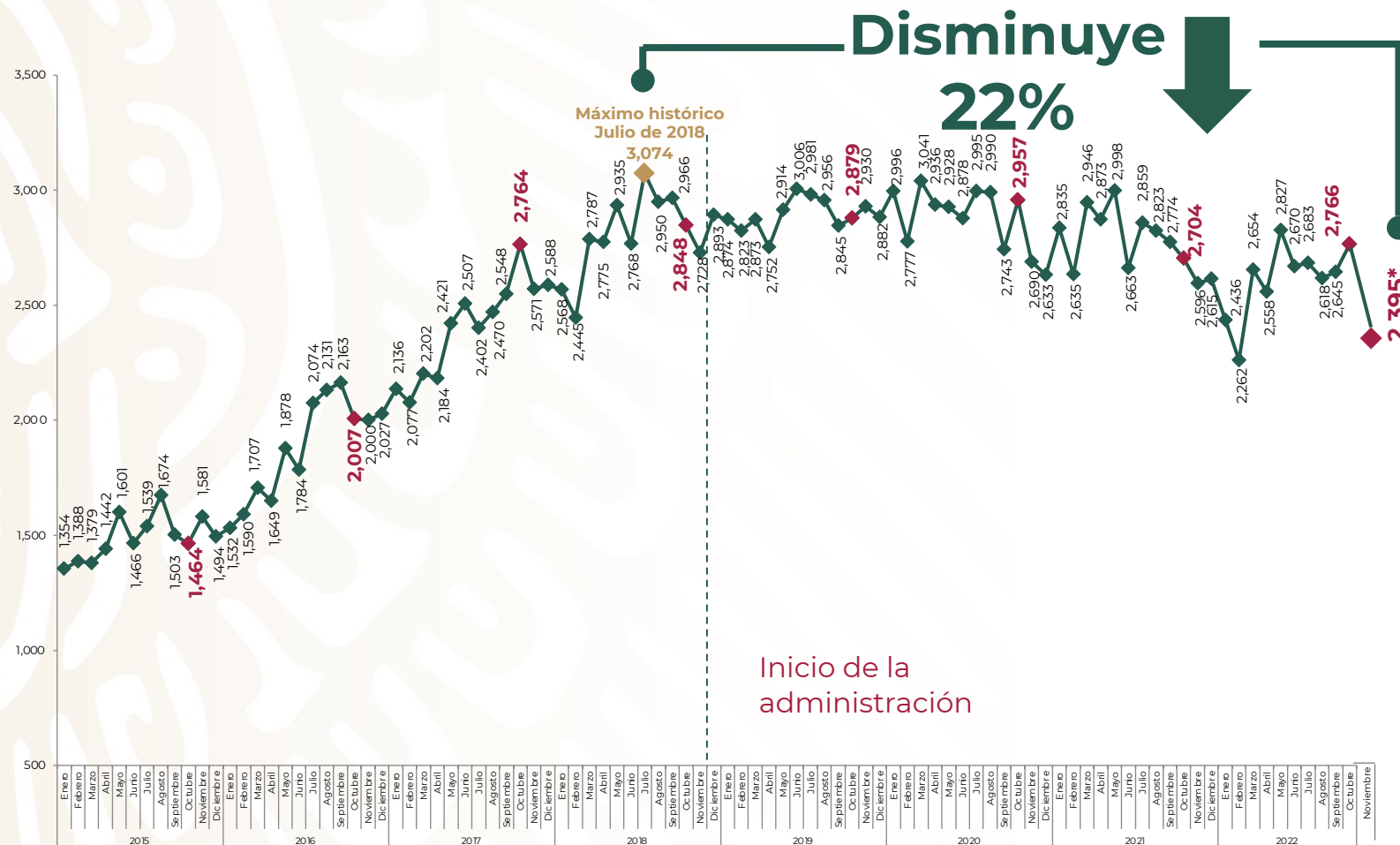
Fuente: SESNSP-CNI con información reportada por la Fiscalía General de la República.



FUERO COMÚN HOMICIDIO DOLOSO



SEGURIDAD
SECRETARÍA DE SEGURIDAD
Y PROTECCIÓN CIUDADANA



En homicidio doloso durante octubre se registró un leve repunte, sin embargo, en los primeros 20 días de noviembre tenemos importantes disminuciones, por lo que **estimamos 2,395 víctimas**, esto es **22% menos** que el máximo histórico de 2018 y **13.4% menos** que octubre.

Enero 2015 – noviembre 2022

Fuente: SESNSP-CNI con información reportada por las Procuradurías o Fiscalías de las 32 entidades federativas.

*Para su cálculo se utilizó la variación promedio (15.8%) entre el INS y el CNI durante ene - oct 2022.



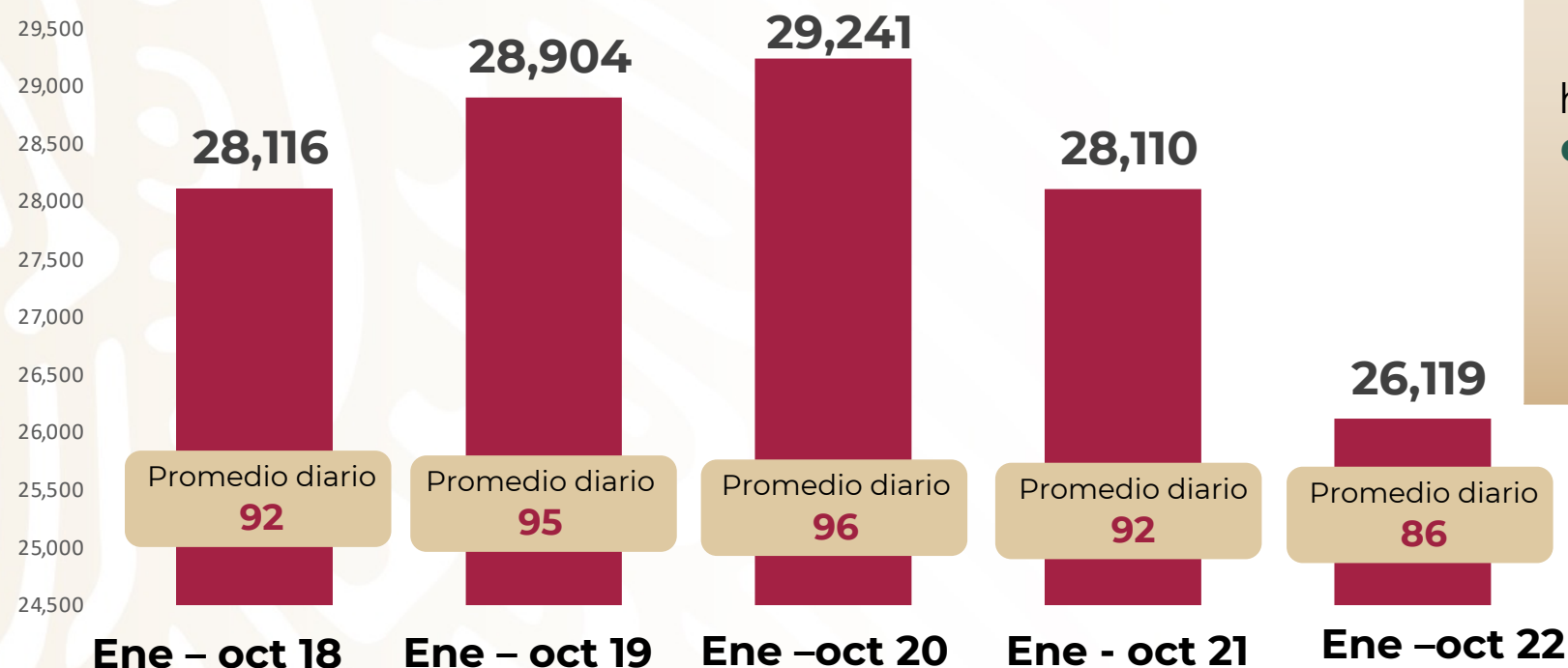


SEGURIDAD

SECRETARÍA DE SEGURIDAD
Y PROTECCIÓN CIUDADANA

FUERO COMÚN VÍCTIMAS DE HOMICIDIO DOLOSO

Enero–octubre 2022 vs enero–octubre 2018-2021



De **enero a octubre de 2022** se registraron **26,119** víctimas de homicidio doloso, una **disminución de -7.1%** respecto a **enero-octubre 2021**, de **-10.7%** respecto al mismo periodo en 2020, de **-9.6%** respecto a los mismos meses de 2019 y de **-7.1%** respecto a 2018.



Elaborado por: Unidad de Políticas y Estrategias para la Construcción de Paz con Entidades Federativas y Regiones
Fuente: Centro Nacional de Información (CNI) – Secretariado Ejecutivo del Sistema Nacional de Seguridad Pública (SESNSP)





SEGURIDAD

SECRETARÍA DE SEGURIDAD
Y PROTECCIÓN CIUDADANA

COMPARATIVA DE HOMICIDIOS

1990-2022



Ene 90 – nov 94
76,767



Sexenio
80,671



Sexenio
60,280



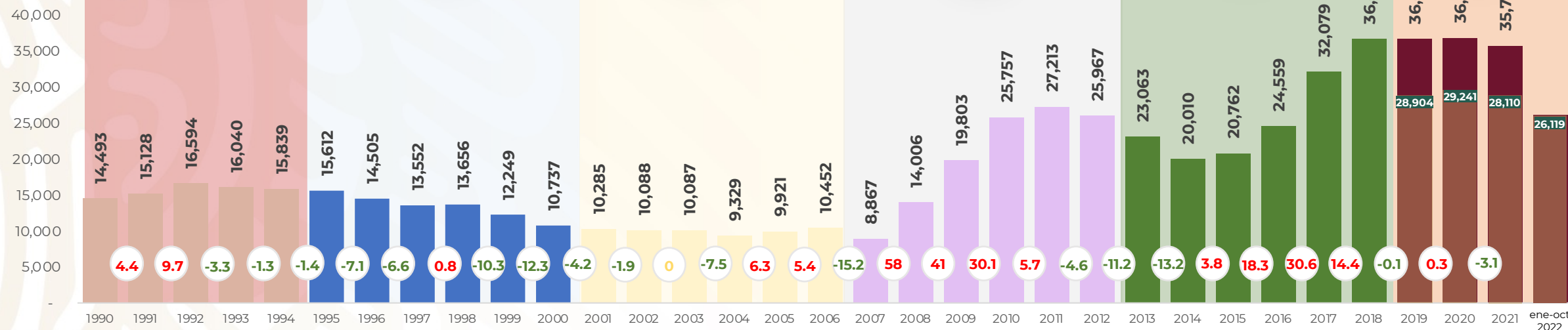
Sexenio
120,463



Sexenio
156,066



Dic-18 – dic 21
112,150



Variación
1990 vs 1994

↑
9.2%

Variación
1995 vs 2000

↓
-31.2%

Variación
2001 vs 2006

↑
1.6%

Variación
2007 vs 2012

↑
192.8%

Variación
2013 vs 2018

↑
59%

Variación
2019 vs 2022

↓
-9.6%
enero-octubre

NOTA: De 1990 a 2021 se tomaron los registros de defunciones por homicidio del INEGI (datos en vertical encima de las barras). De 2015 a 2021 se consideraron también los datos anuales de víctimas de homicidio doloso (datos horizontales en blanco dentro de las barras) del Secretariado Ejecutivo del Sistema Nacional de Seguridad Pública (SESNSP). La variación 2019 vs 2022 contrasta las cifras del SESNSP en los periodos enero-septiembre (datos horizontales en blanco y verde dentro de las barras) de ambos años.



SEGURIDAD

SECRETARÍA DE SEGURIDAD
Y PROTECCIÓN CIUDADANA

FUERO COMÚN HOMICIDIO DOLOSO



Seis estados concentran **48.9%** de los delitos de homicidio doloso de todo el país.

Hay un trabajo importante de **coordinación entre las fuerzas estatales y federales.**

Enero - octubre 2022

Fuente: SESNSP-CNI con información reportada por las Procuradurías o Fiscalías de las 32 entidades federativas.



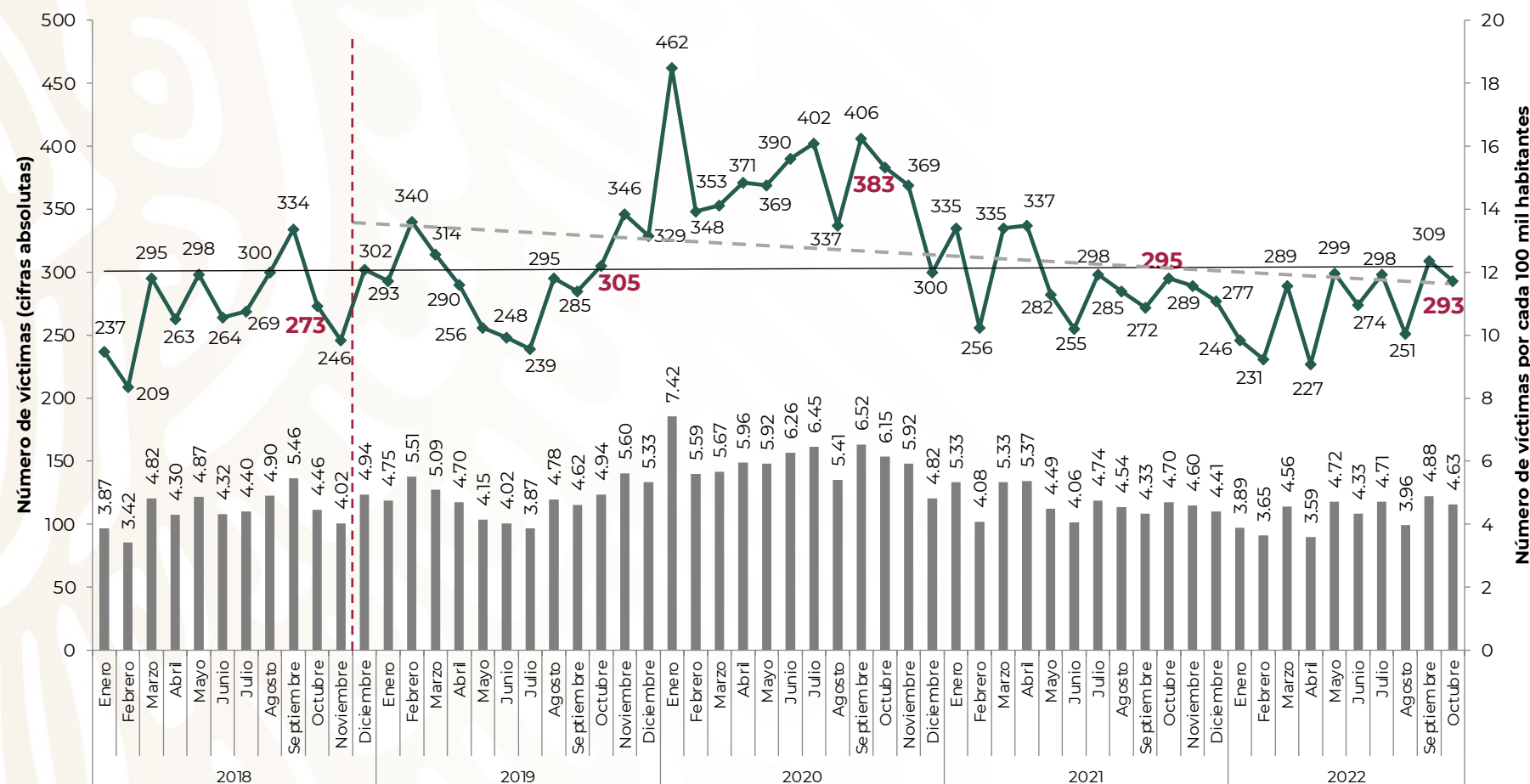


SEGURIDAD

SECRETARÍA DE SEGURIDAD
Y PROTECCIÓN CIUDADANA

FUERO COMÚN VÍCTIMAS DE HOMICIDIO DOLOSO GUANAJUATO

En Guanajuato,
el número de
homicidios pasó de
309 a 293, lo que
significó una **baja
de 16 delitos.**



Enero 2018 – octubre 2022

Nota: Las tasas se calcularon con información de la población publicada por CONAPO en agosto 2019.

Fuente: SESNSP-CNI con información reportada por las Procuraduría o Fiscalía de la entidad federativa.



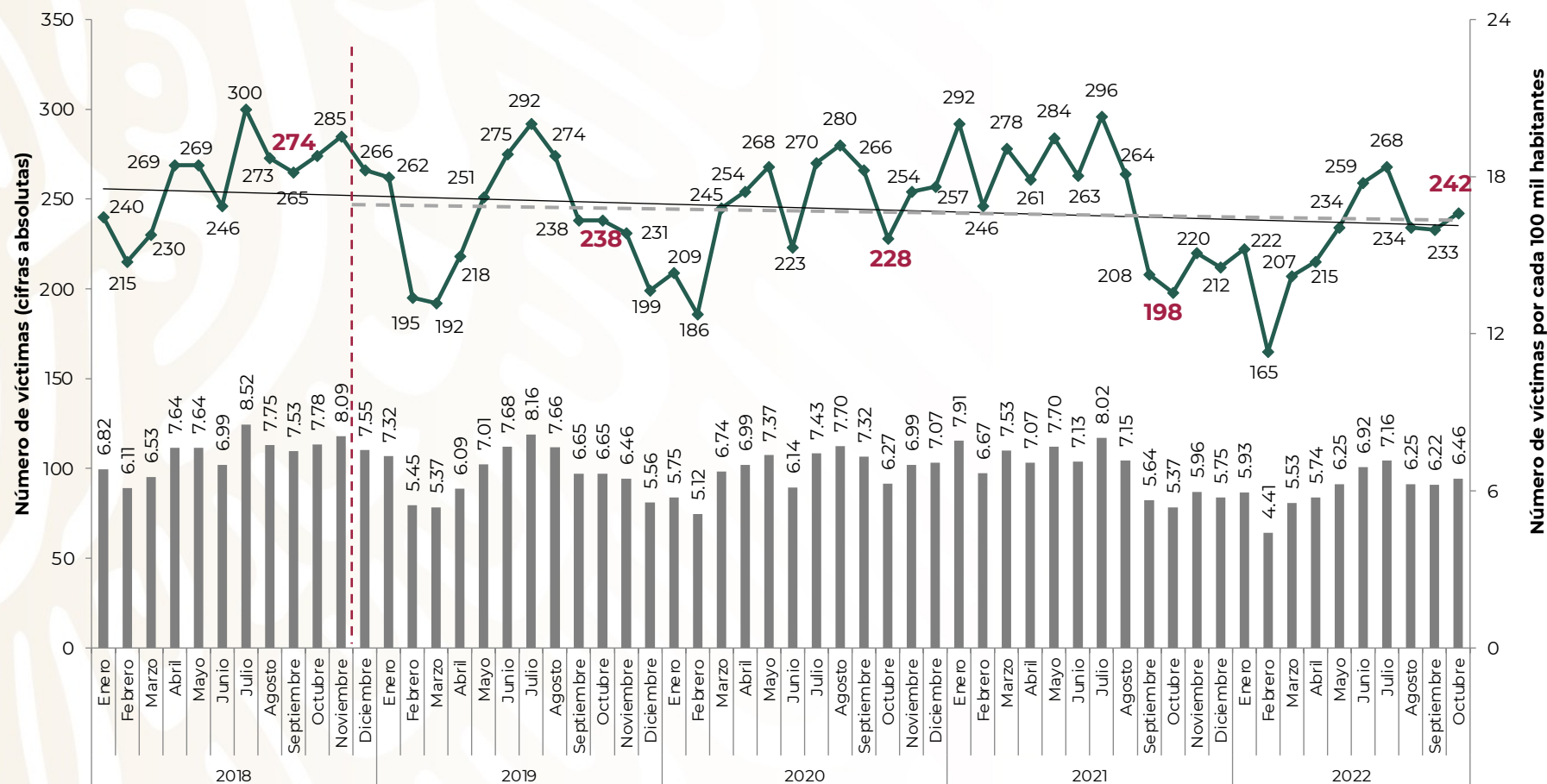
2022 *Ricardo Flores*
Año de *Magón*
PRECURSOR DE LA REVOLUCIÓN MEXICANA



SEGURIDAD

SECRETARÍA DE SEGURIDAD
Y PROTECCIÓN CIUDADANA

FUERO COMÚN VÍCTIMAS DE HOMICIDIO DOLOSO BAJA CALIFORNIA



Enero 2018 – octubre 2022

Nota: Las tasas se calcularon con información de la población publicada por CONAPO en agosto 2019.
Fuente: SESNSP-CNI con información reportada por las Procuraduría o Fiscalía de la entidad federativa.

En el último mes, Baja California pasó de 233 a 242 delitos de homicidio. Es decir, **subió nueve delitos**, aunque **mantiene una tendencia a la baja**.

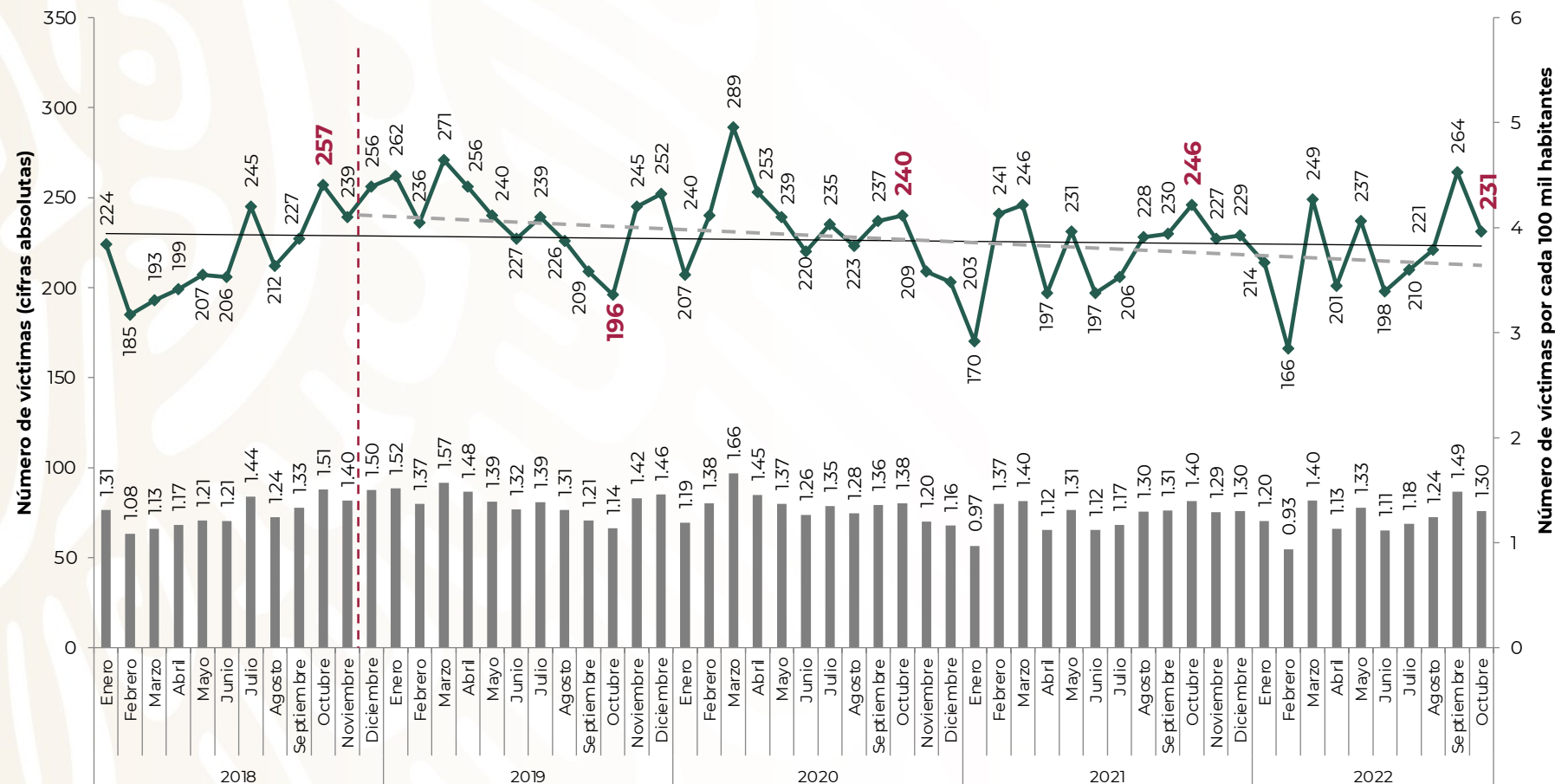


2022 *Ricardo Flores*
Año de *Magón*
PRECURSOR DE LA REVOLUCIÓN MEXICANA

FUERO COMÚN VÍCTIMAS DE HOMICIDIO DOLOSO ESTADO DE MÉXICO



SEGURIDAD
SECRETARÍA DE SEGURIDAD
Y PROTECCIÓN CIUDADANA



En el último mes,
el Estado de México
tuvo 231 homicidios,
**33 menos que el mes
anterior.**

Enero 2018 – octubre 2022

Nota: Las tasas se calcularon con información de la población publicada por CONAPO en agosto 2019.
Fuente: SESNSP-CNI con información reportada por las Procuraduría o Fiscalía de la entidad federativa.

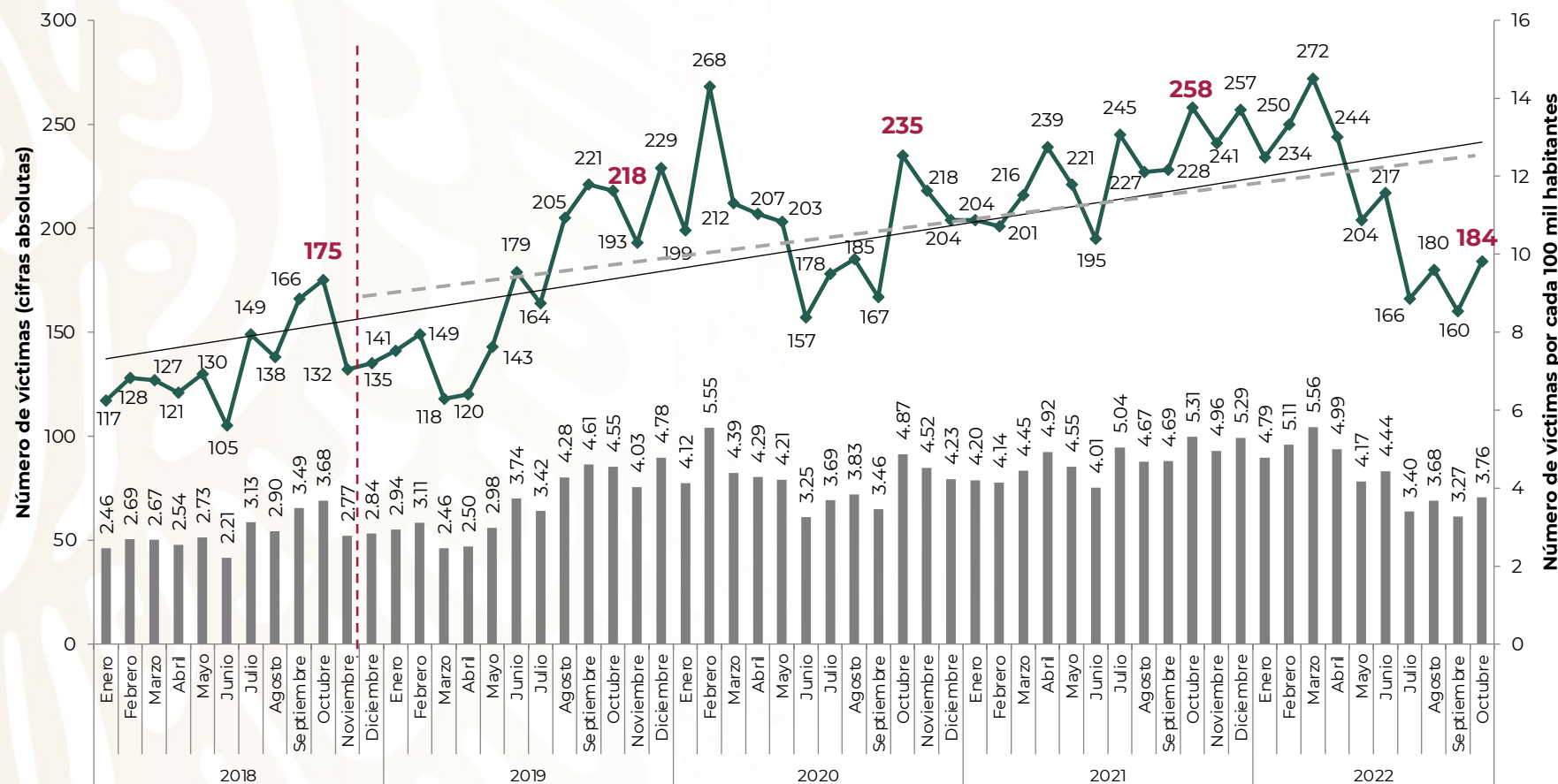




SEGURIDAD

SECRETARÍA DE SEGURIDAD
Y PROTECCIÓN CIUDADANA

FUERO COMÚN VÍCTIMAS DE HOMICIDIO DOLOSO MICHHOACÁN



En octubre se registró un aumento en el número de víctimas, sin embargo, **se han tenido buenos resultados y una tendencia a la baja en los últimos meses.**

Enero 2018 – octubre 2022

Nota: Las tasas se calcularon con información de la población publicada por CONAPO en agosto 2019.

Fuente: SESNSP-CNI con información reportada por las Procuraduría o Fiscalía de la entidad federativa.



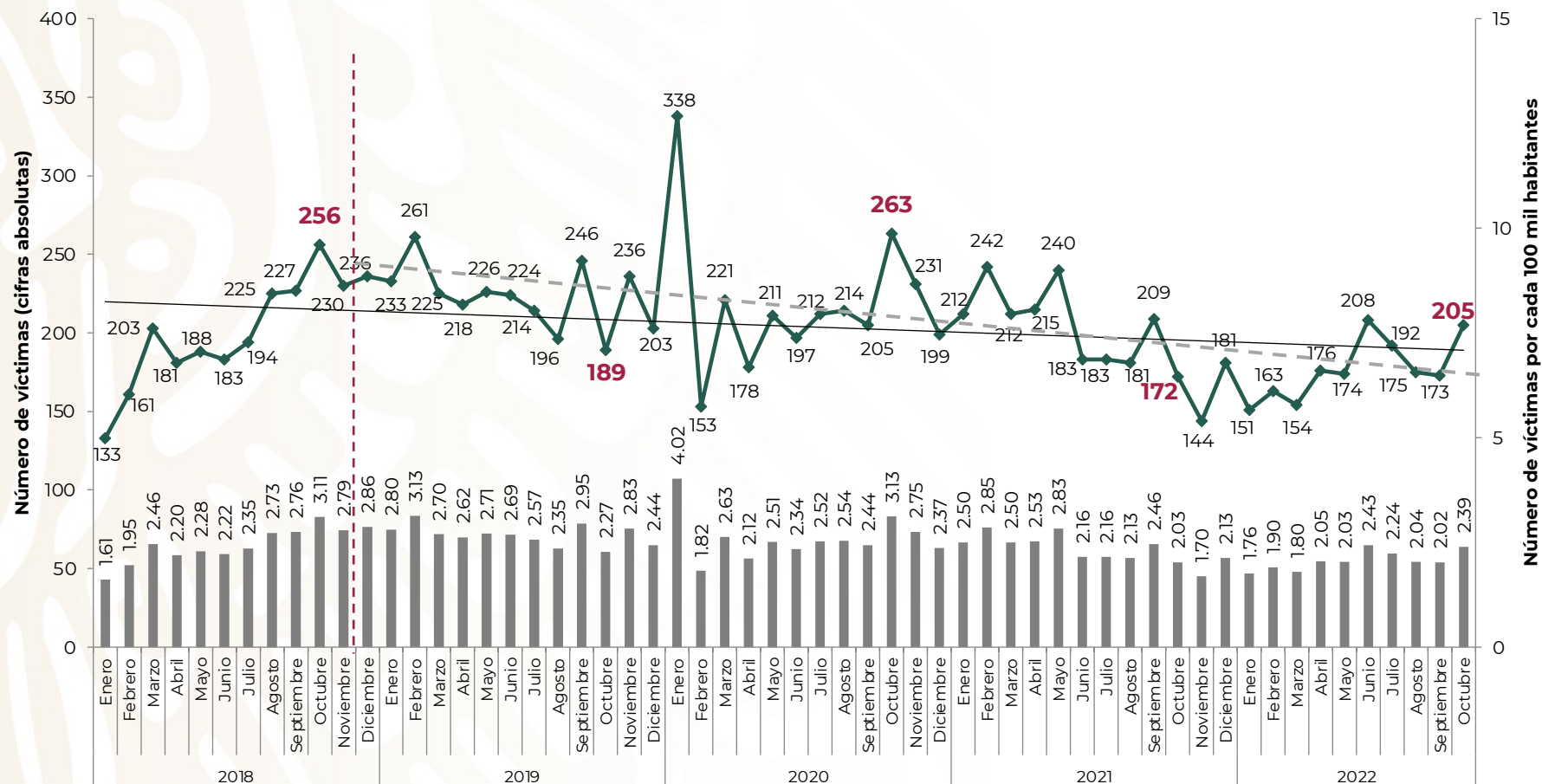
2022 *Ricardo Flores*
Año de *Magón*
PRECURSOR DE LA REVOLUCIÓN MEXICANA

FUERO COMÚN VÍCTIMAS DE HOMICIDIO DOLOSO JALISCO



SEGURIDAD
SECRETARÍA DE SEGURIDAD
Y PROTECCIÓN CIUDADANA

Entre septiembre y octubre Jalisco pasó de 173 a 205 homicidios dolosos, **32 más que el mes anterior.**



Enero 2018 – octubre 2022

Nota: Las tasas se calcularon con información de la población publicada por CONAPO en agosto 2019.

Fuente: SESNSP-CNI con información reportada por las Procuraduría o Fiscalía de la entidad federativa.



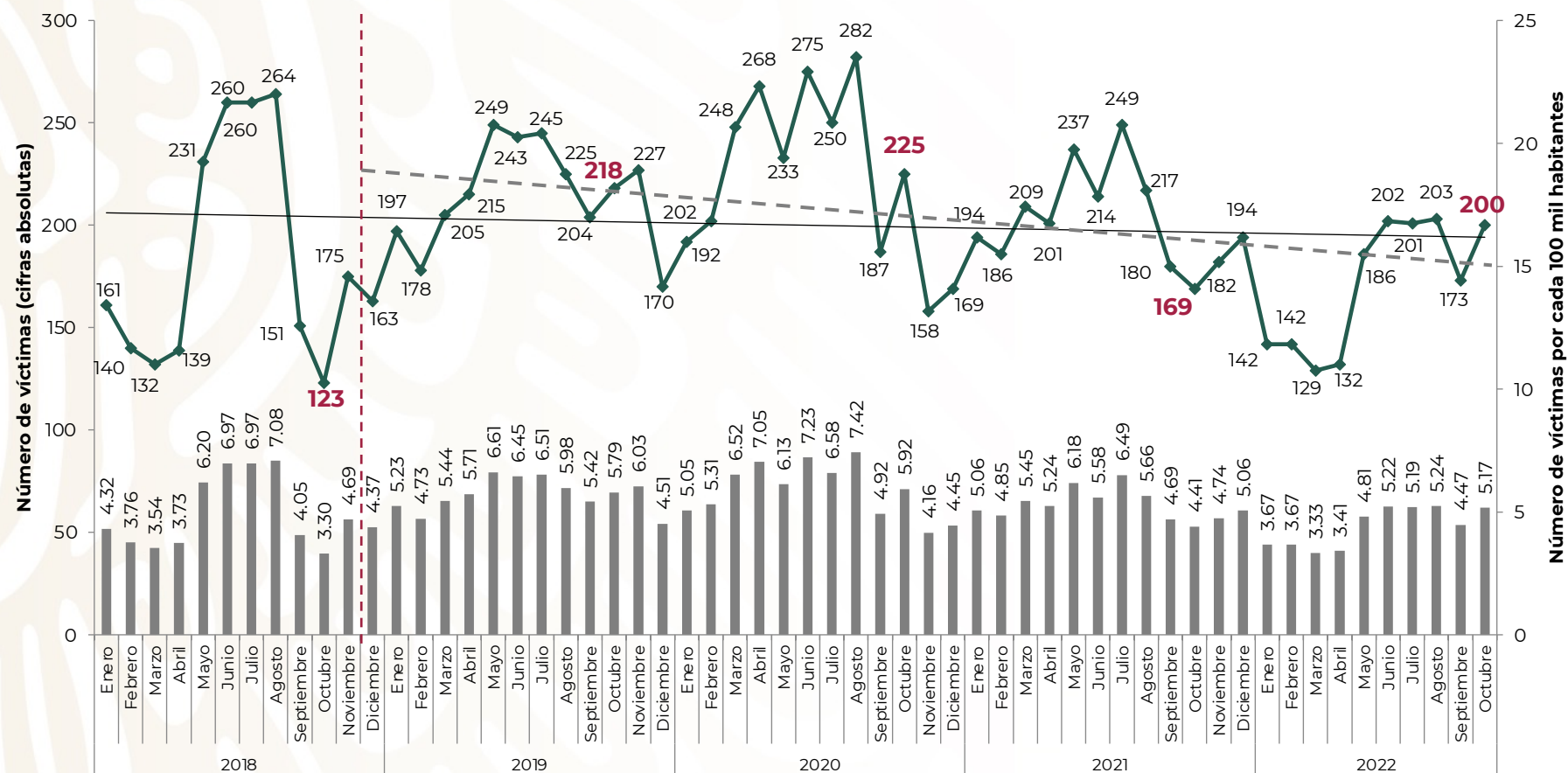
2022 Flores
Año de Magón
PRECURSOR DE LA REVOLUCIÓN MEXICANA

FUERO COMÚN VÍCTIMAS DE HOMICIDIO DOLOSO CHIHUAHUA



SEGURIDAD
SECRETARÍA DE SEGURIDAD
Y PROTECCIÓN CIUDADANA

Chihuahua tuvo 173 en septiembre, pero en octubre la cifra subió a 200, lo que significa que hubo **27 delitos más.**



Enero 2018 – octubre 2022

Nota: Las tasas se calcularon con información de la población publicada por CONAPO en agosto 2019.
Fuente: SESNSP-CNI con información reportada por las Procuraduría o Fiscalía de la entidad federativa.



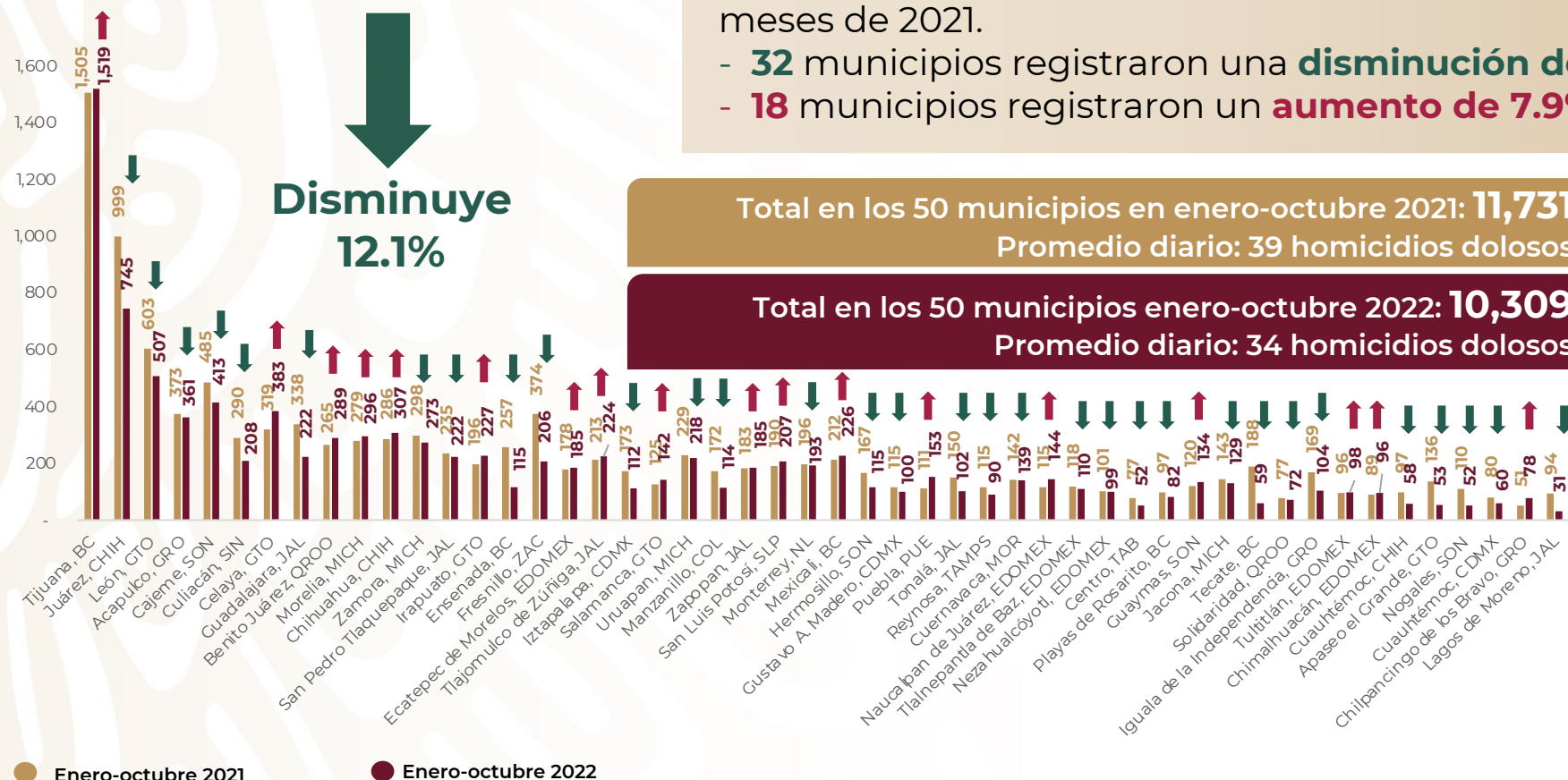


FUERO COMÚN HOMICIDIO DOLOSO EN LOS 50 MUNICIPIOS PRIORITARIOS

Enero-octubre 2021
vs enero-octubre 2022

Se observa que el número de homicidios dolosos en los 50 municipios prioritarios en enero-octubre 2022 **disminuyó 12.1%** respecto a los mismos meses de 2021.

- **32** municipios registraron una **disminución de 24.8%** en promedio.
- **18** municipios registraron un **aumento de 7.9%** en promedio.



● Enero-octubre 2021

● Enero-octubre 2022



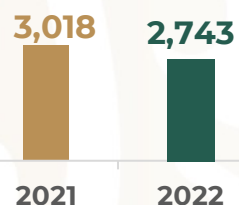
SEGURIDAD

SECRETARÍA DE SEGURIDAD
Y PROTECCIÓN CIUDADANA

INCIDENCIA DELICTIVA FUERO COMÚN

Enero-octubre 2022, respecto a enero-octubre 2021

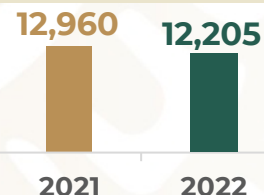
Robo de ganado



9.1%



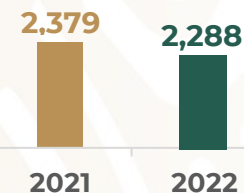
Robo en transporte individual



5.8%



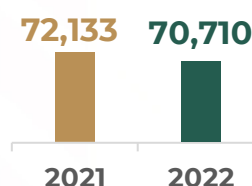
Robo en transporte público individual



3.8%



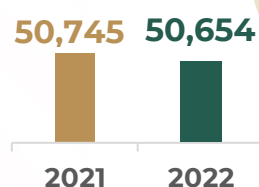
Robo a negocio



2%



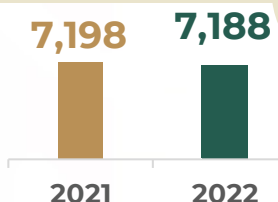
Robo a casa habitación



0.2%



Robo a transportista



0.1%



Seguimos haciendo un llamado a **fortalecer la coordinación con las autoridades estatales** competentes para mejorar resultados en la reducción de delitos del fuero común.



FUERO COMÚN ROBO TOTAL



El robo **ha bajado** durante este gobierno, según el reporte de las fiscalías estatales.

En octubre se **redujo 18%** en comparación con diciembre de 2018.

Tipos de robo

- A casa habitación
- De vehículo
- A transportista
- A transeúnte
- En transporte público colectivo e individual
- En transporte individual
- De autopartes
- A institución bancaria
- A negocio
- De ganado
- De maquinaria
- Otros robos

Enero 2015 – octubre 2022

Fuente: SESNSP-CNI con información reportada por las Procuradurías o Fiscalías de las 32 entidades federativas.

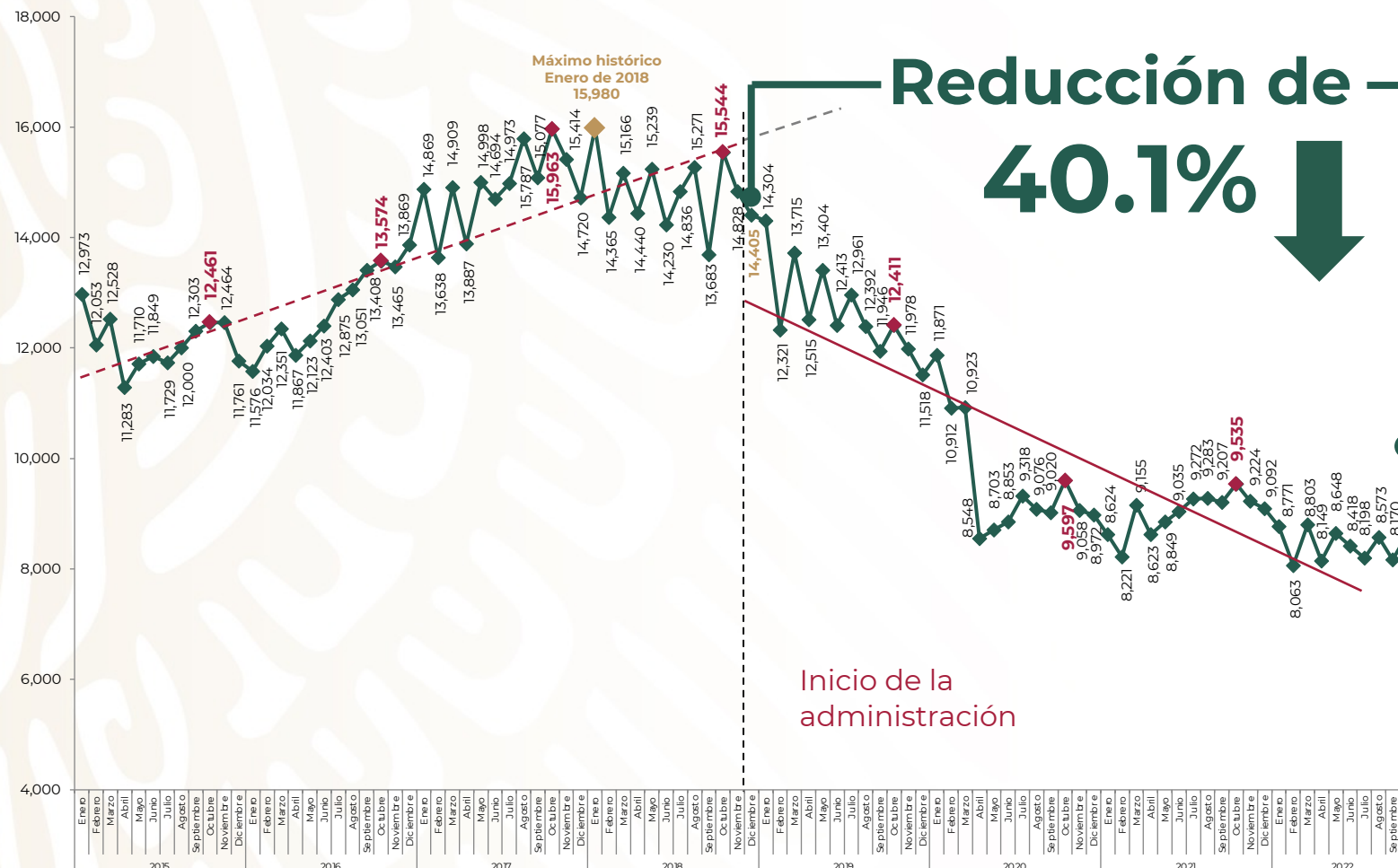




SEGURIDAD

SECRETARÍA DE SEGURIDAD
Y PROTECCIÓN CIUDADANA

FUERO COMÚN ROBO DE VEHÍCULO AUTOMOTOR



Durante esta administración el robo de vehículo automotor ha venido claramente **a la baja**.

En octubre se **redujo 40.1%** respecto a diciembre de 2018.

Enero 2015 – octubre 2022

Se refiere a delitos de robo de coche de cuatro ruedas.

Fuente: SESNSP-CNI con información reportada por las Procuradurías o Fiscalías de las 32 entidades federativas.

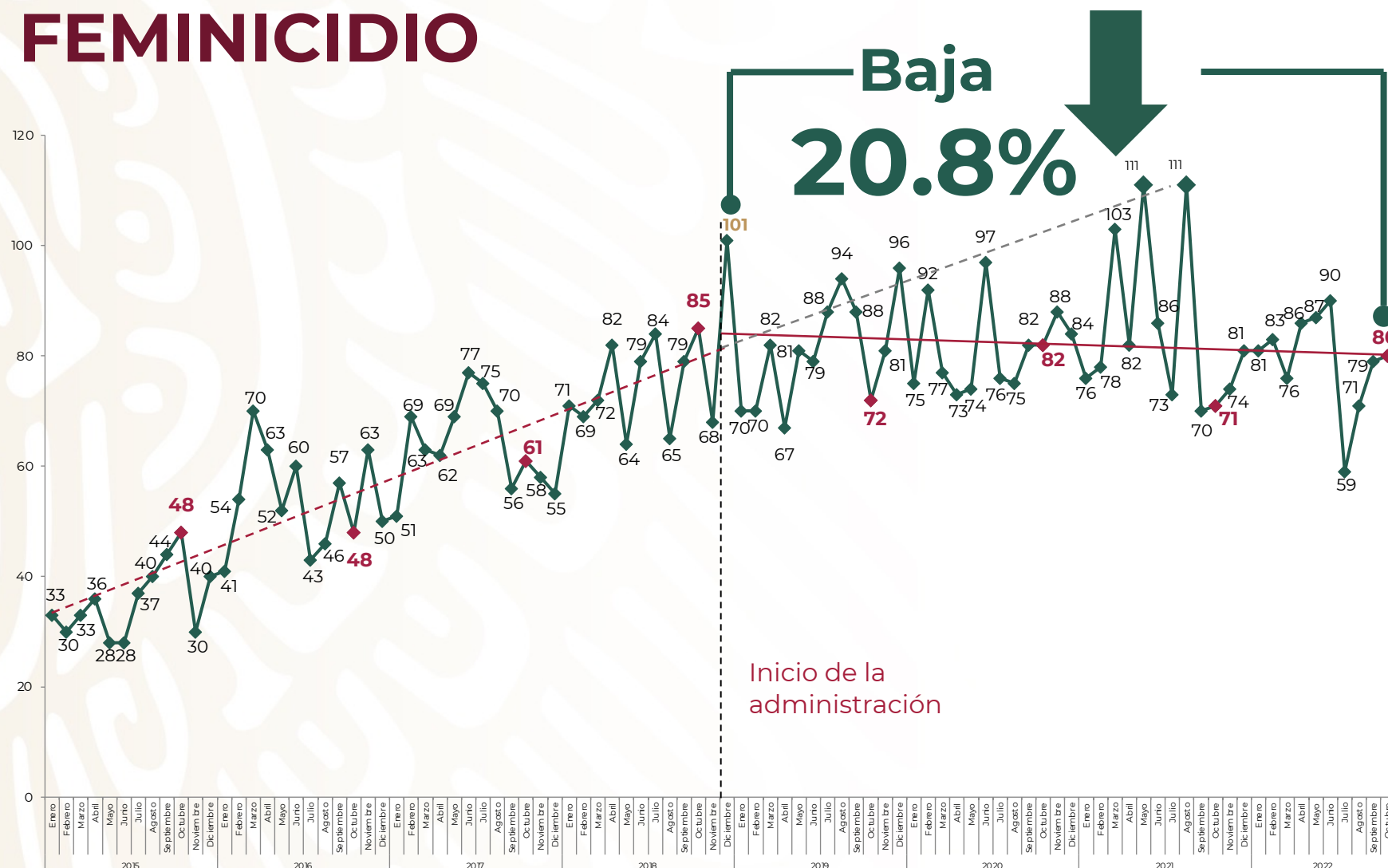


2022 **Ricardo Flores**
Año de **Magón**
PRECURSOR DE LA REVOLUCIÓN MEXICANA

FUERO COMÚN FEMINICIDIO



SEGURIDAD
SECRETARÍA DE SEGURIDAD
Y PROTECCIÓN CIUDADANA



En octubre de 2022 el feminicidio **bajó 20.8%** respecto a diciembre de 2018. Seguimos intensificando la persecución y sanción de la violencia feminicida.

Enero 2015 – octubre 2022

Fuente: SESNSP-CNI con información reportada por las Procuradurías o Fiscalías de las 32 entidades federativas.

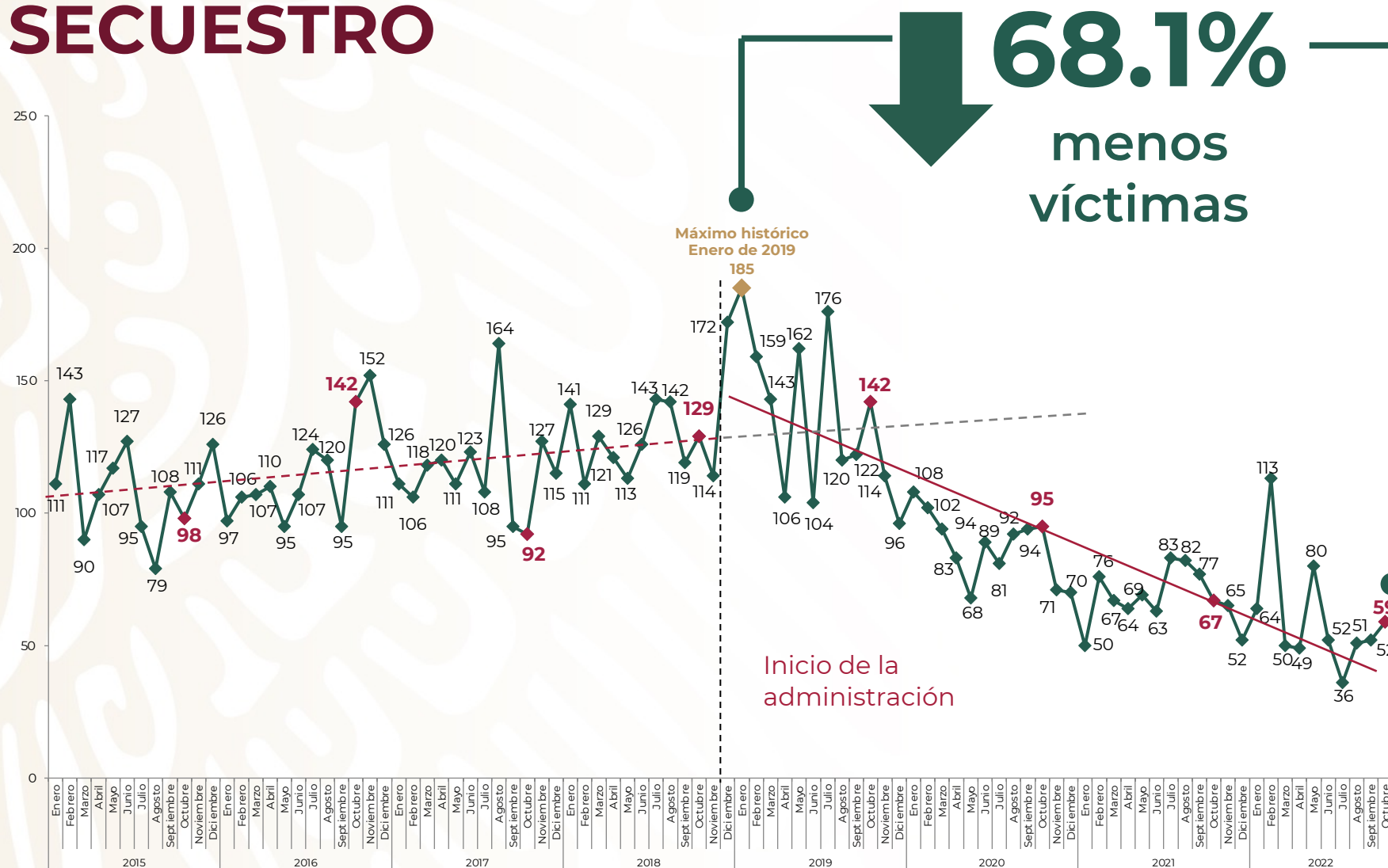


2022 Flores
Año de Magón
PRECURSOR DE LA REVOLUCIÓN MEXICANA

FUERO COMÚN SECUESTRO



SEGURIDAD
SECRETARÍA DE SEGURIDAD
Y PROTECCIÓN CIUDADANA



En octubre el secuestro **disminuyó 68.1%** en relación con enero de 2019, al pasar de 185 a 59 víctimas.

Es el **octubre más bajo desde que tenemos registro.**

Enero 2015 – octubre 2022

Fuente: SESNSP-CNI con información reportada por las Procuradurías o Fiscalías de las 32 entidades federativas.



2022 Ricardo Flores
Año de Magón
PRECURSOR DE LA REVOLUCIÓN MEXICANA



FUERO COMÚN RESULTADOS CONASE-UECS EN SECUESTRO

(COORDINACIÓN NACIONAL ANTISECUESTRO)

16 de julio de 2019 – 31 de octubre de 2022



4,751

detenidos



536

bandas
desarticuladas



2,125

víctimas
liberadas

AVANCES DE LAS MESAS DE PAZ

1 de enero al 14 de noviembre de 2022




SEGURIDAD

SECRETARÍA DE SEGURIDAD
Y PROTECCIÓN CIUDADANA



10 mil 070 acuerdos

dentro de los que destacan
**operativos para supervisar
centros escolares y sancionar
la venta de bebidas alcohólicas
y drogas a menores de edad** en
sus inmediaciones.



Se han verificado
16 mil 370 giros negros
y **mil 702 centros de
rehabilitación de adicciones**, en
el marco de las acciones para
atender a los 50 municipios
prioritarios.



SEGURIDAD

SECRETARÍA DE SEGURIDAD
Y PROTECCIÓN CIUDADANA

ROBO DE HIDROCARBUROS

Desvío de miles de barriles al día
por mercado ilícito de combustible

El combate al robo de combustible continúa arrojando resultados alentadores, de 72 mil barriles que se robaban por día a principios de diciembre de 2018, se **ha bajado a 5.6 mil barriles**, es decir **92.2% menos**.

Ahorro estimado del 1 de diciembre de 2018
al 31 de octubre de 2022:

\$236,134,691,196.00

(Doscientos treinta y seis mil ciento treinta y cuatro millones, seiscientos noventa y un mil ciento noventa y seis pesos 00/100 M.N.)

Lo que equivale a un **ahorro diario** de

\$165,013,760.44

(Ciento sesenta y cinco millones trece mil setecientos sesenta pesos 44/100 M.N.)



Fuente: Petróleos Mexicanos PEMEX *Reporte diario del desvío de hidrocarburos. Con fecha de actualización al 31 de octubre de 2022.





PREVENCIÓN DE TOMA DE CASETAS

En esta administración se puso en marcha el **Plan Caseta Segura**, con el objetivo de evitar daños patrimoniales al Estado y proteger a la población que hace uso de las carreteras del país. De esta manera:

Se evitó la pérdida de


16 mil 111 millones de pesos

Y de 2020 al 17 de noviembre de 2022 de **39 mil 820 millones de pesos**



durante 2022

CASETAS



La coordinación de esfuerzos del Gabinete de Seguridad encabezado por el presidente Andrés Manuel López Obrador da resultados.
Hay una baja visible en la incidencia delictiva en el país.

GRACIAS



SEGURIDAD

SECRETARÍA DE SEGURIDAD
Y PROTECCIÓN CIUDADANA



TIANGUIS DEL BIENESTAR

PARA DEVOLVER AL PUEBLO LO ROBADO

NOVIEMBRE 2022



GOBIERNO DE
MÉXICO

SEGURIDAD

SECRETARÍA DE SEGURIDAD
Y PROTECCIÓN CIUDADANA

SEDENA

SECRETARÍA DE LA
DEFENSA NACIONAL



GN
GUARDIA
NACIONAL

HACIENDA

SECRETARÍA DE HACIENDA Y CRÉDITO PÚBLICO



INDEP

INSTITUTO PARA DEVOLVER
AL PUEBLO LO ROBADO



SAT

SERVICIO DE ADMINISTRACIÓN TRIBUTARIA



ADUANAS

SERVICIO NACIONAL DE ADMINISTRACIÓN DE ADUANAS

FUNCIÓN PÚBLICA

SECRETARÍA DE LA FUNCIÓN PÚBLICA



QUERÉTARO



VERACRUZ



CHIAPAS



OAXACA



2022 *Ricardo Flores*
Año de Magón

PRECURSOR DE LA REVOLUCIÓN MEXICANA

RESULTADOS



GOBIERNO DE
MÉXICO

SEGURIDAD
SECRETARÍA DE SEGURIDAD
Y PROTECCIÓN CIUDADANA

TIANGUIS
DEL BIENESTAR
ESTAMOS SEGUIENDO AL PUEBLO COAHUILTECO



| Estado | | Municipios | Comunidades | Familias | Bienes |
|--------------|----------------------|------------|--------------|----------------|------------------|
| Guerrero | | 14 | 811 | 58,984 | 3,076,714 |
| Veracruz | | 7 | 301 | 26,880 | 623,314 |
| Chiapas | | 13 | 643 | 64,130 | 1,238,119 |
| Oaxaca | Prioritarios | 40 | 302 | 26,121 | 483,928 |
| | *Costa Oaxaca | 31 | 1,104 | 96,767 | 2,312,964 |
| Total | | 105 | 3,161 | 272,882 | 7,735,039 |

*Se han atendido **17 municipios** en **21 jornadas** en Costa Oaxaca segunda etapa.

(Santiago Astata, Asunción Tlacolulita, San Gabriel Mixtepec, San Carlos Yautepec, San Pedro el Alto, San Juan Lachao, San Pedro Mixtepec, Santa María Colotepec, Santo Domingo de Morelos, Santa Catarina Juquila, Villa de Tututepec, San Andrés Paxtlán, Miguel Suchixtepec, San Mateo Río Hondo, Santa María Quiegolani, San Agustín Loxicha y Miahuatlán de Porfirio Díaz).

Corte al 21 de noviembre de 2022



DISMINUCIÓN DE COSTOS DE ALMACENAJE

Más de
349
millones de
pesos de ahorro
a partir de la
implementación
del Tianguis de
Bienestar



GOBIERNO DE
MÉXICO

SEGURIDAD
SECRETARÍA DE SEGURIDAD
Y PROTECCIÓN CIUDADANA

TIANGUIS
DEL BIENESTAR
PARA DEVOLVER AL PUEBLO LO ROBADO



GRACIAS



SEGURIDAD

SECRETARÍA DE SEGURIDAD
Y PROTECCIÓN CIUDADANA



2022 *Ricardo Flores*
Año de Magón
PRECURSOR DE LA REVOLUCIÓN MEXICANA