

# INFORME DE SEGURIDAD

---

DICIEMBRE 2022



GOBIERNO DE  
**MÉXICO**

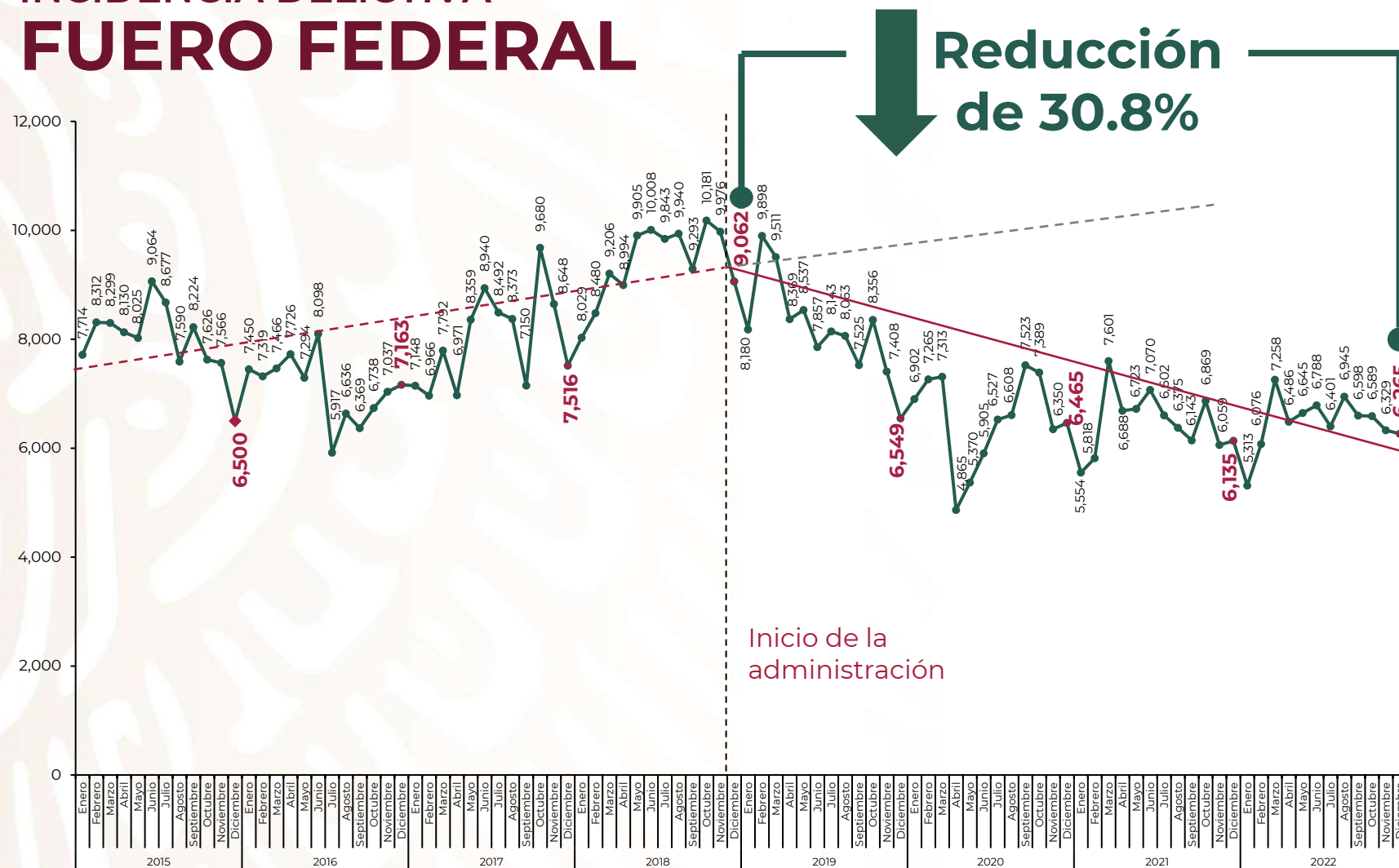


2023  
AÑO DE  
*Francisco*  
**VILLA**

EL REVOLUCIONARIO DEL PUEBLO




## INCIDENCIA DELICTIVA FUERO FEDERAL



Al inicio de esta administración se cometían 9 mil 62 delitos del fuero federal. En diciembre se registraron **30.8% menos.**

Enero 2015 – diciembre 2022

Fuente: SESNSP-CNI con información reportada por la Fiscalía General de la República.



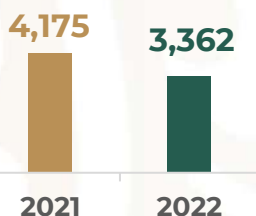


# INCIDENCIA DELICTIVA FUERO FEDERAL

## Enero-diciembre 2022, respecto a enero-diciembre 2021

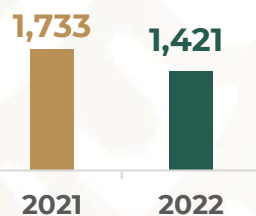
### Delitos financieros

19.5%



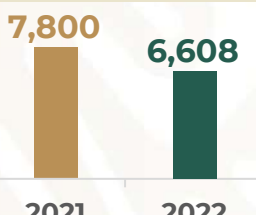
### Delitos fiscales

18%



### Delitos contra la salud

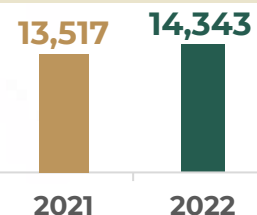
15.3%



### Delitos relacionados con armas de fuego y explosivos



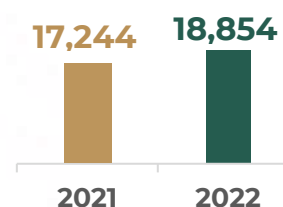
6.1%



### Delitos patrimoniales



9.3%



En 2022 tuvimos **reducciones en la mayoría** de los delitos federales.

Fuente: SESNSP-CNI con información reportada por la Fiscalía General de la República.

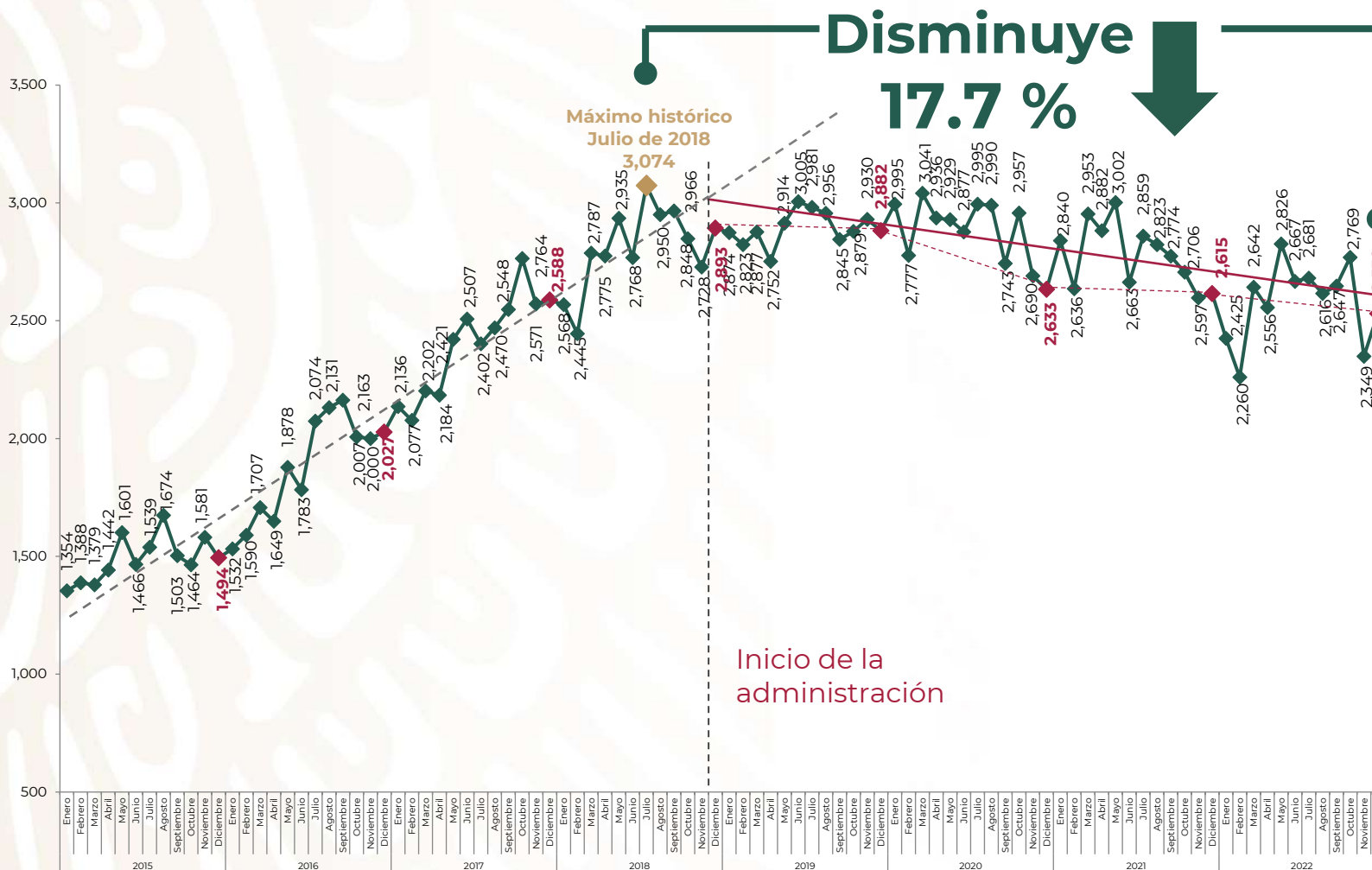


2023  
AÑO DE  
Francisco  
VILLA

EL REVOLUCIONARIO DEL PUEBLO



# FUERO COMÚN HOMICIDIO DOLOSO



En diciembre el homicidio doloso tuvo **17.7% menos víctimas** que el máximo histórico de 2018. Se mantiene la tendencia a la baja.

Es el mes de diciembre con menos homicidios en los últimos seis años.

Enero 2015 – diciembre 2022

Fuente: SESNSP-CNI con información reportada por las Procuradurías o Fiscalías de las 32 entidades federativas..



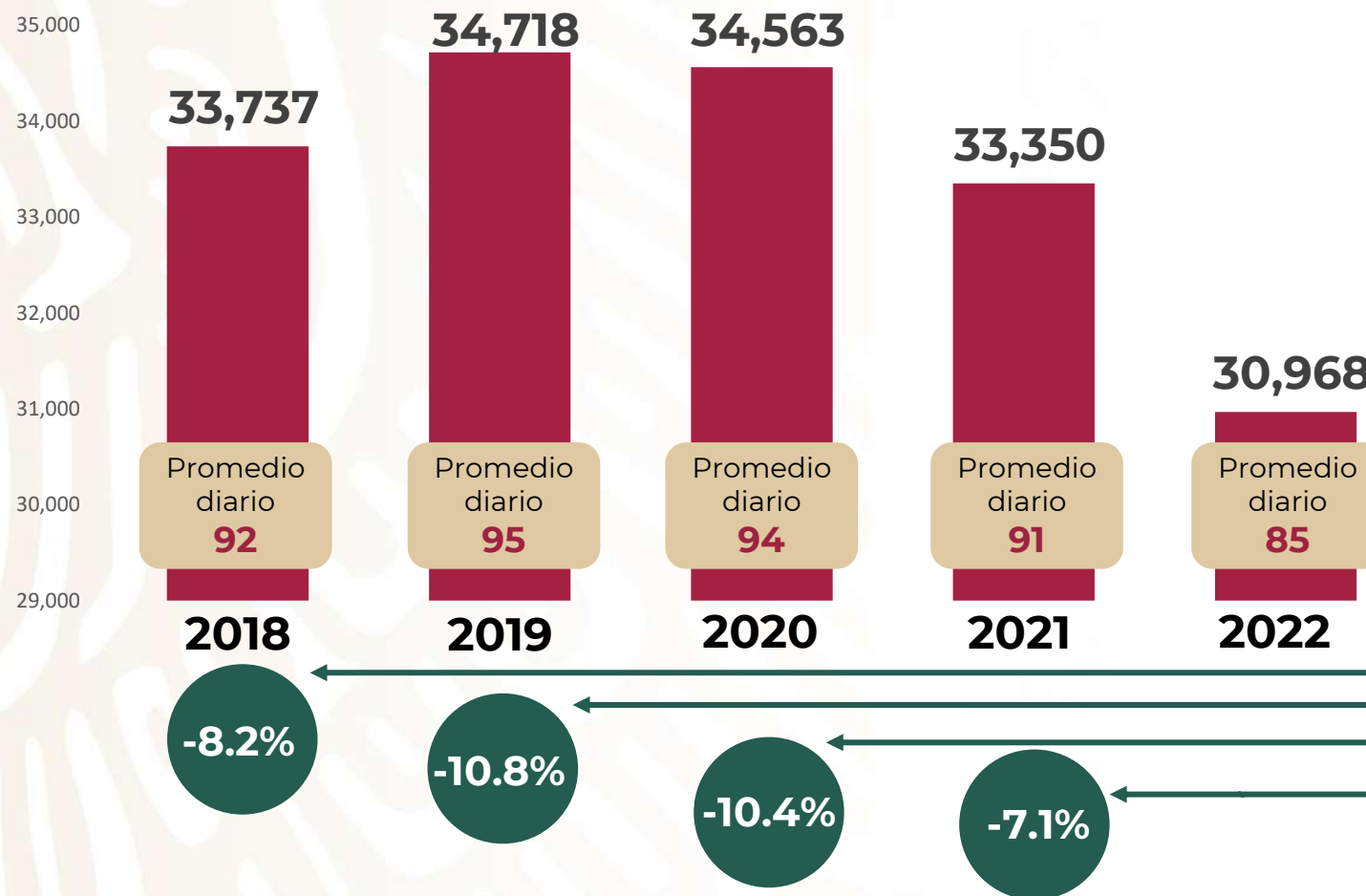
2023  
AÑO DE  
Francisco  
VILLA

EL REVOLUCIONARIO DEL PUEBLO




# FUERO COMÚN VÍCTIMAS DE HOMICIDIO DOLOSO

## Enero-diciembre 2022 vs enero-diciembre 2018-2021



Al cerrar 2022 se registró una disminución de **-7.1%** respecto a 2021; de **-10.4%** en relación con 2020; de **-10.8%** en comparación con 2019; y de **-8.2%** respecto a 2018.





# COMPARATIVA DE HOMICIDIOS

1990-2022



Ene 90 – nov 94



Sexenio



Sexenio



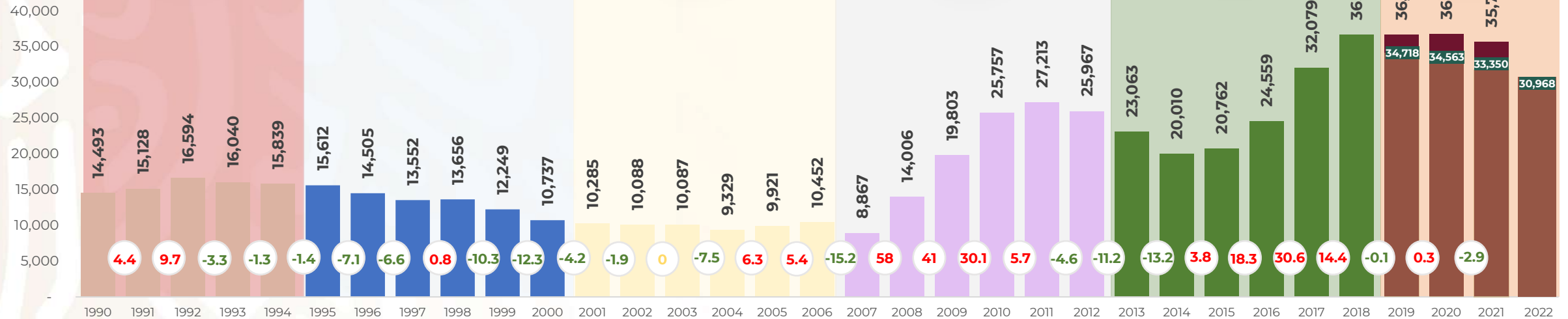
Sexenio



Sexenio



Dic-18 – dic 22



**Variación 1990 vs 1994**

↑

**9.2%**

**Variación 1995 vs 2000**

↓

**-31.2%**

**Variación 2001 vs 2006**

↑

**1.6%**

**Variación 2007 vs 2012**

↑

**192.8%**

**Variación 2013 vs 2018**

↑

**59%**

**Variación 2019 vs 2022**

↓

**-10.8%**

**NOTA:** De 1990 a 2021 se tomaron los registros de defunciones por homicidio del INEGI (datos en vertical encima de las barras). La variación 2019 vs 2022 contrasta las cifras del SESNSP en los periodos enero-diciembre (datos horizontales en blanco y verde dentro de las barras) de ambos años.



## FUERO COMÚN

# HOMICIDIO DOLOSO POR ESTADO



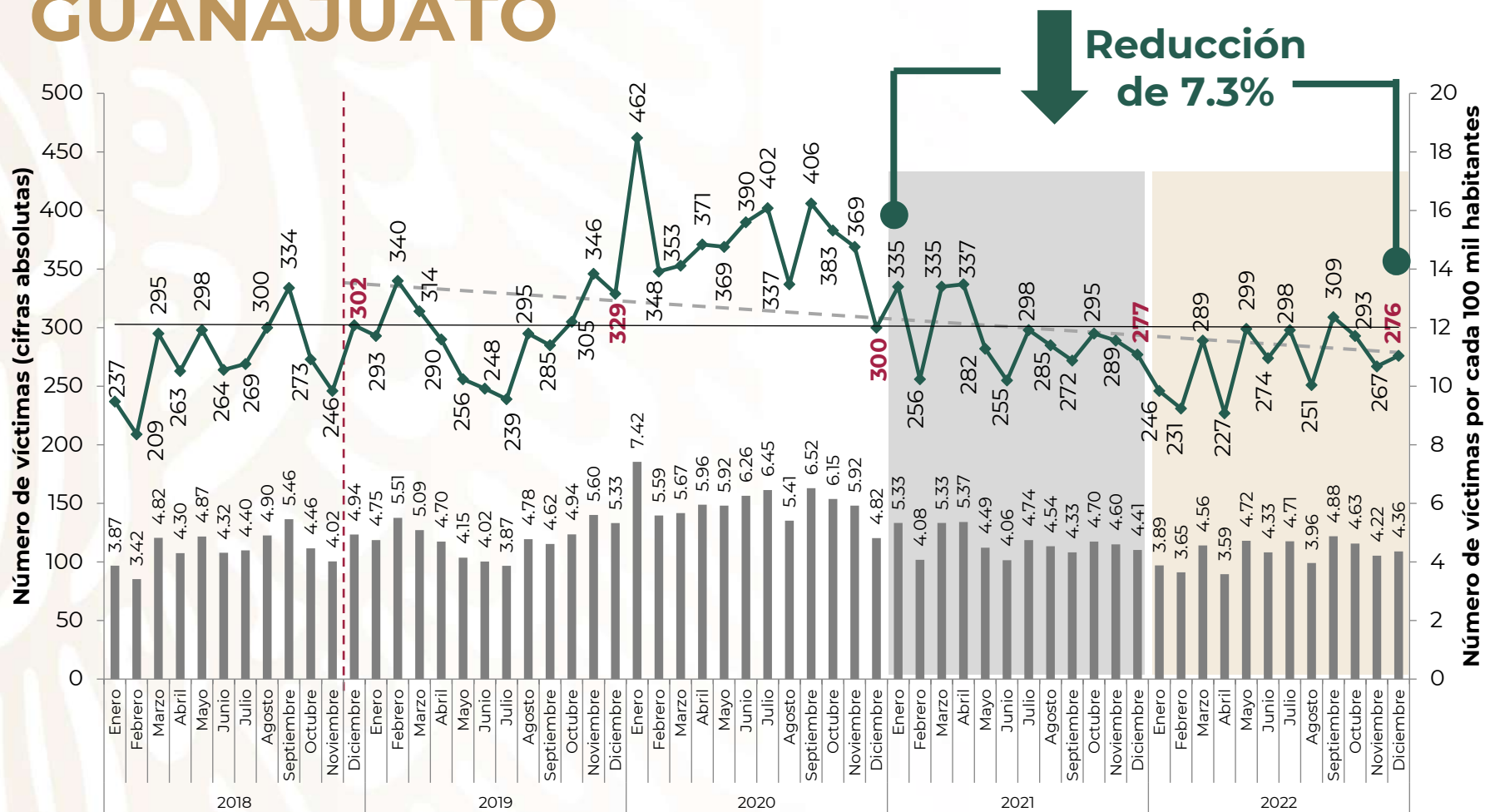
Enero - diciembre 2022

Fuente: SESNSP-CNI con información reportada por las Procuradurías o Fiscalías de las 32 entidades federativas.





# FUERO COMÚN VÍCTIMAS DE HOMICIDIO DOLOSO GUANAJUATO




Reducción de 7.3%

En Guanajuato hubo una **reducción de 7.3%** en 2022, comparado con 2021.

Enero 2018 – diciembre 2022

**Nota:** Las tasas se calcularon con información de la población publicada por CONAPO en agosto 2019.  
**Fuente:** SESNSP-CNI con información reportada por las Procuraduría o Fiscalía de la entidad federativa.



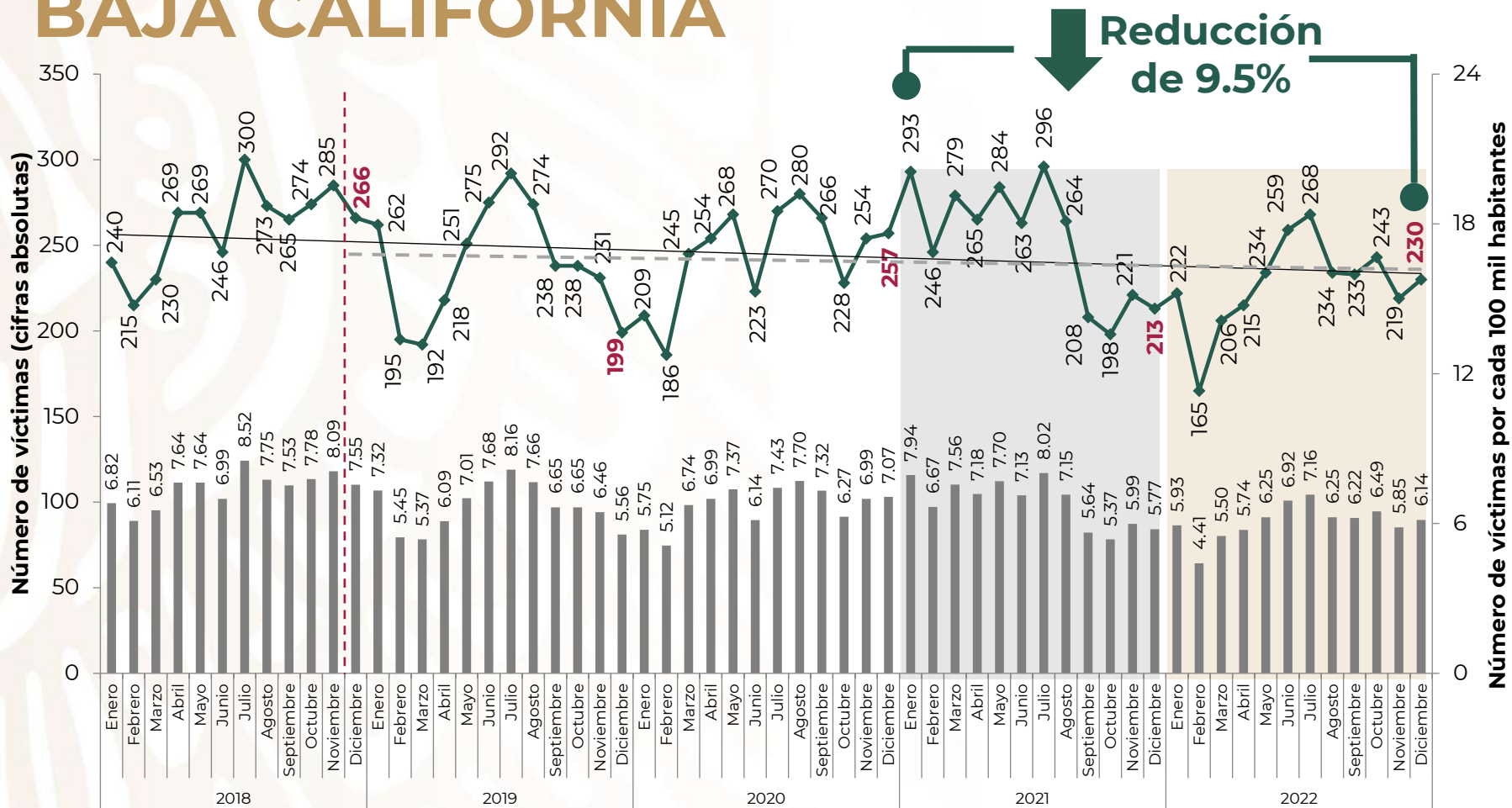
2023  
AÑO DE  
Francisco  
VILLA

EL REVOLUCIONARIO DEL PUEBLO





# FUERO COMÚN VÍCTIMAS DE HOMICIDIO DOLOSO BAJA CALIFORNIA



En Baja California pasó de 3 mil 14 a 2 mil 728 delitos de homicidio, es decir, **bajó 9.5%**.

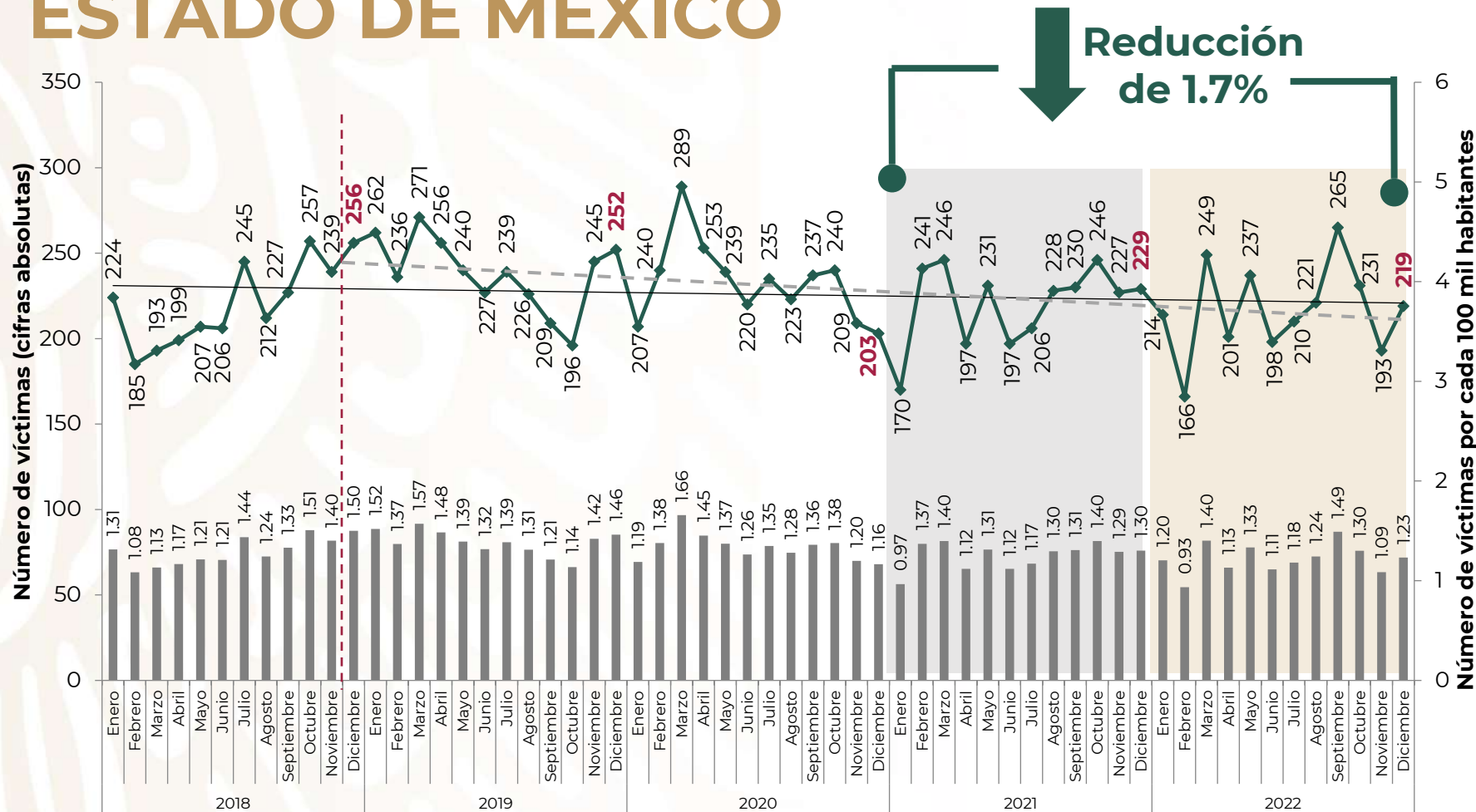
## Enero 2018 – diciembre 2022

**Nota:** Las tasas se calcularon con información de la población publicada por CONAPO en agosto 2019.  
**Fuente:** SESNSP-CNI con información reportada por las Procuraduría o Fiscalía de la entidad federativa.





# FUERO COMÚN VÍCTIMAS DE HOMICIDIO DOLOSO ESTADO DE MÉXICO



En 2022, el Estado de México tuvo 2 mil 604 homicidios, lo que representa **1.7% menos** que en 2021.

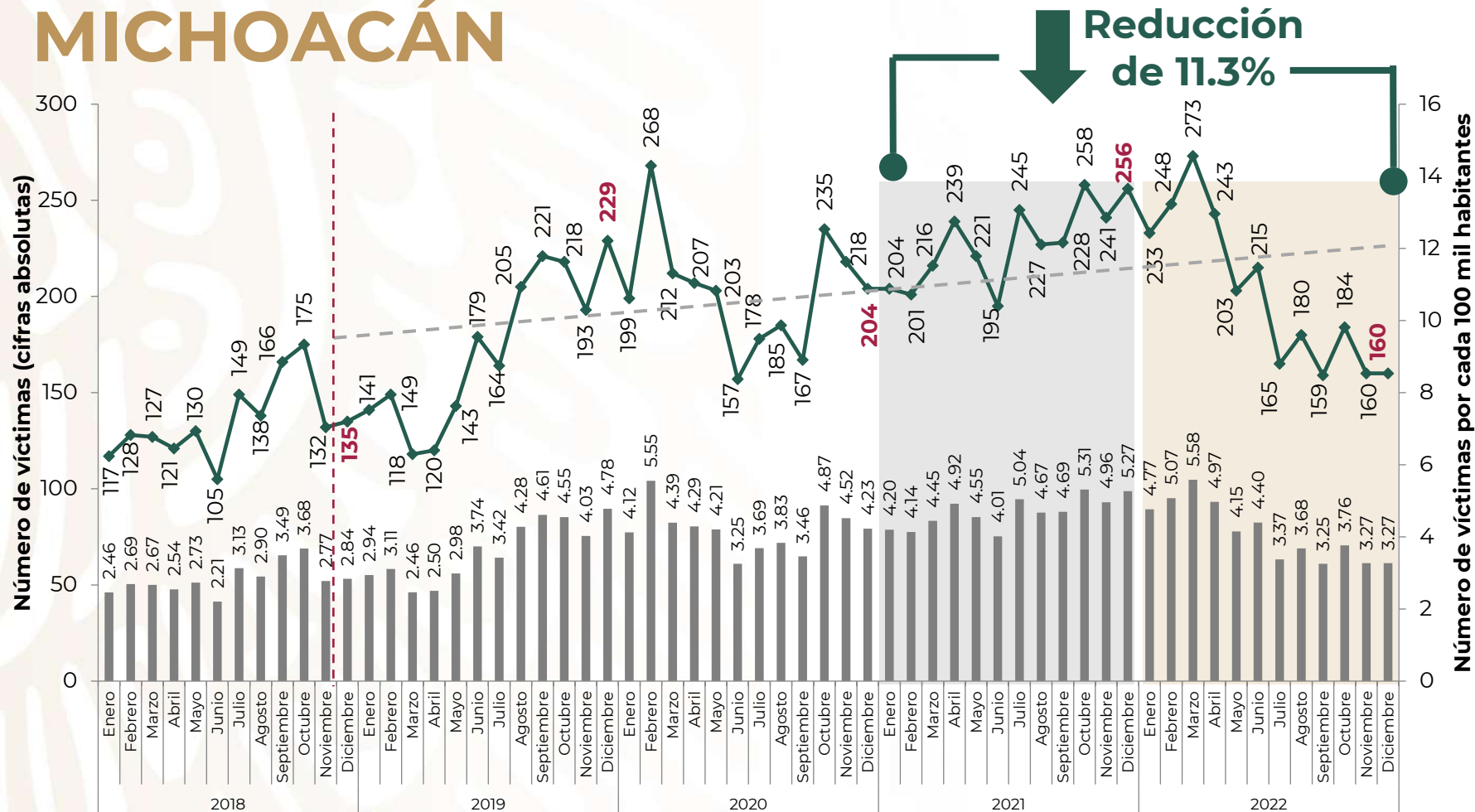
Enero 2018 – diciembre 2022

**Nota:** Las tasas se calcularon con información de la población publicada por CONAPO en agosto 2019.  
**Fuente:** SESNSP-CNI con información reportada por las Procuraduría o Fiscalía de la entidad federativa.





# FUERO COMÚN VÍCTIMAS DE HOMICIDIO DOLOSO MICHOCACÁN




En 2022 se registraron 2 mil 423 homicidios dolosos, **11.3% menos** que en 2021. **Se han tenido buenos resultados y una tendencia a la baja en los últimos meses.**

## Enero 2018 – diciembre 2022

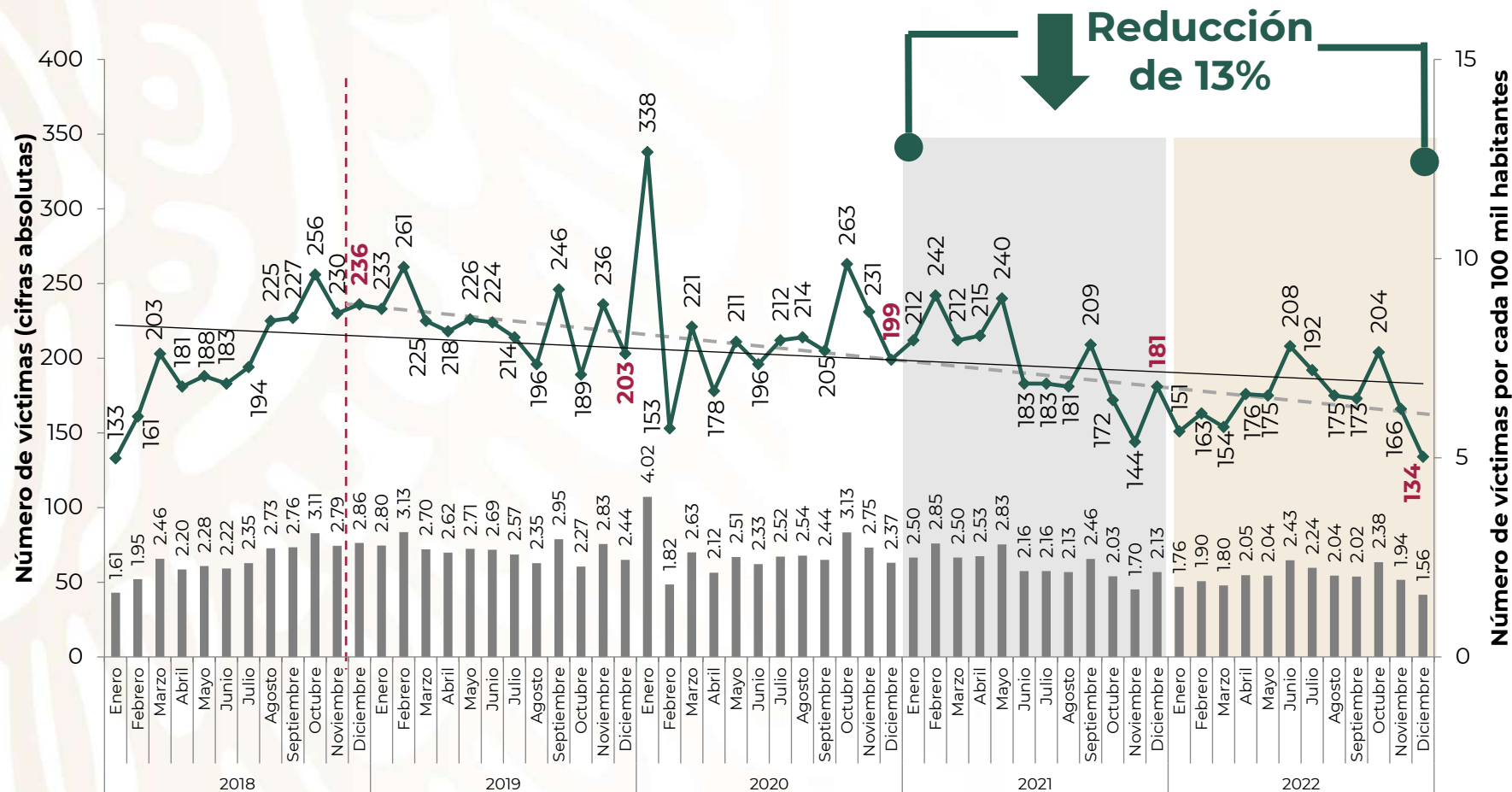
**Nota:** Las tasas se calcularon con información de la población publicada por CONAPO en agosto 2019.

**Fuente:** SESNSP-CNI con información reportada por las Procuraduría o Fiscalía de la entidad federativa.





# FUERO COMÚN VÍCTIMAS DE HOMICIDIO DOLOSO JALISCO



Entre 2021 y 2022 Jalisco pasó de 2 mil 380 a 2 mil 71 homicidios dolosos, es decir **13%**.

Enero 2018 – diciembre 2022

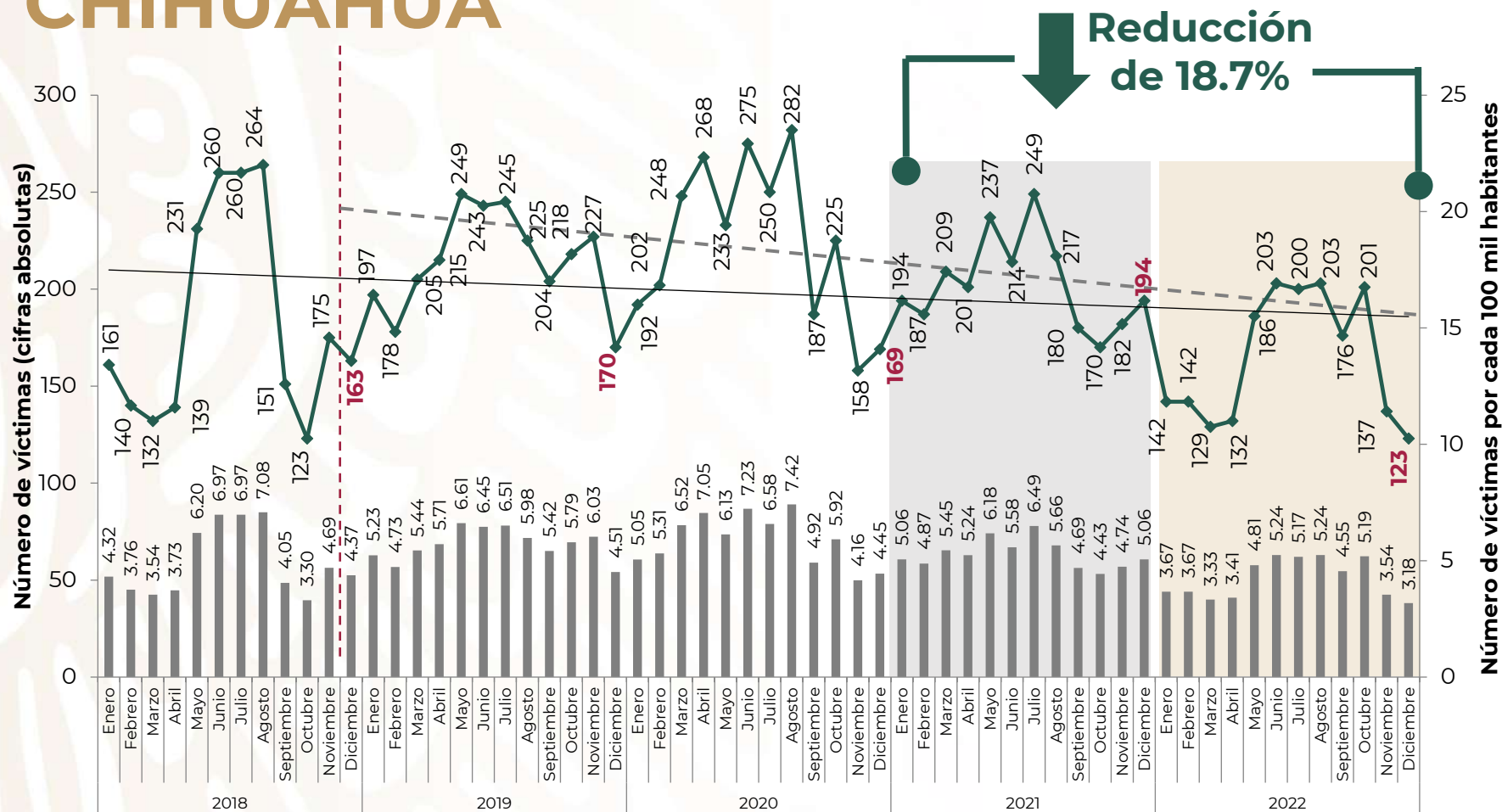
Nota: Las tasas se calcularon con información de la población publicada por CONAPO en agosto 2019.

Fuente: SESNSP-CNI con información reportada por las Procuraduría o Fiscalía de la entidad federativa.





# FUERO COMÚN VÍCTIMAS DE HOMICIDIO DOLOSO CHIHUAHUA



Chihuahua tuvo 2022, **18.7% menos** homicidios dolosos que en 2021.

Enero 2018 – diciembre 2022

Nota: Las tasas se calcularon con información de la población publicada por CONAPO en agosto 2019.

Fuente: SESNSP-CNI con información reportada por las Procuraduría o Fiscalía de la entidad federativa.



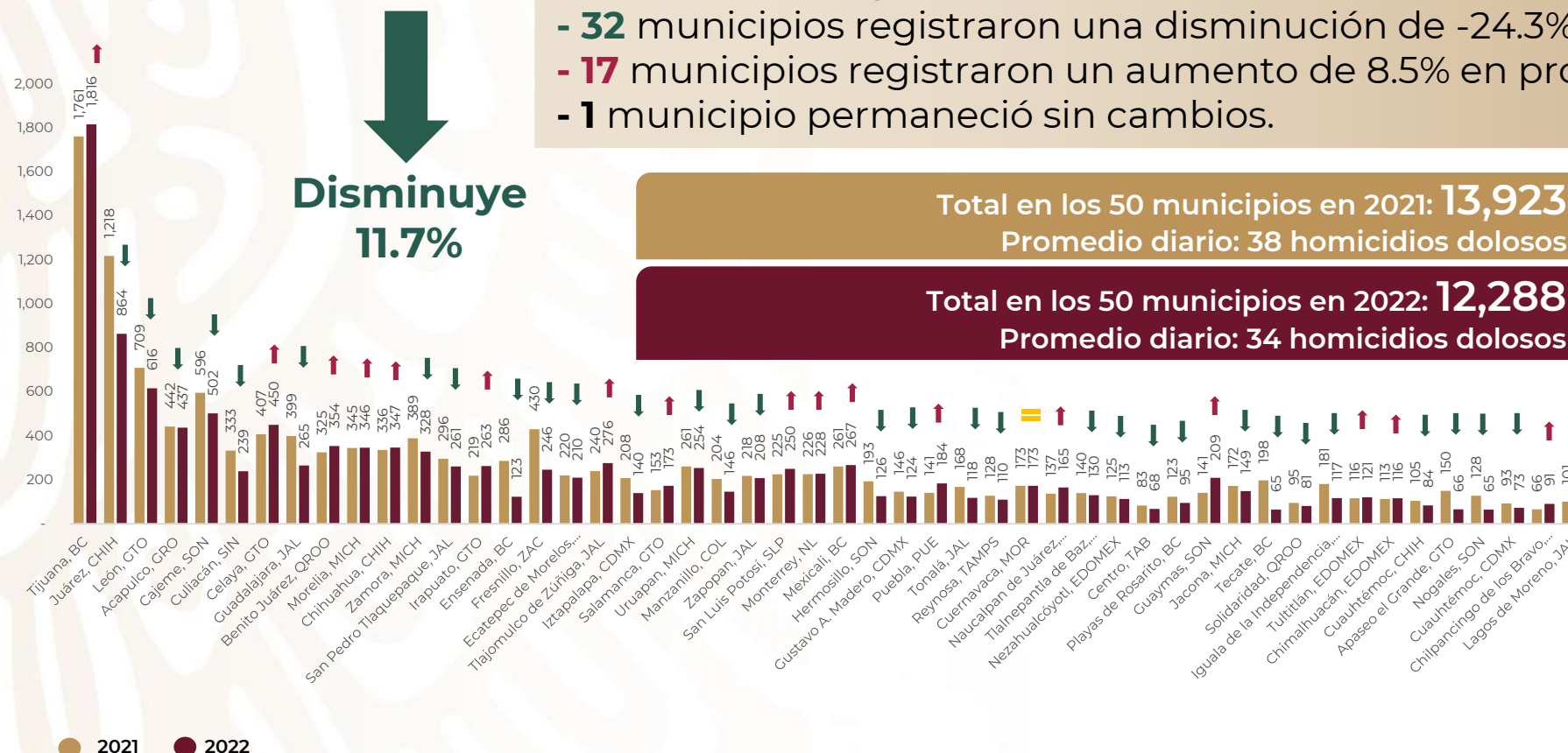


# FUERO COMÚN HOMICIDIO DOLOSO EN LOS 50 MUNICIPIOS PRIORITARIOS


2021 vs 2022

Se observa que el número de homicidios dolosos en los 50 municipios prioritarios en 2022 **disminuyó -11.7% respecto a 2021.**

- **32** municipios registraron una disminución de -24.3% en promedio.
- **17** municipios registraron un aumento de 8.5% en promedio.
- **1** municipio permaneció sin cambios.



Elaborado por: Unidad de Políticas y Estrategias para la Construcción de Paz con Entidades Federativas y Regiones  
Fuente: Centro Nacional de Información (CNI) – Secretariado Ejecutivo del Sistema Nacional de Seguridad Pública (SESNSP)

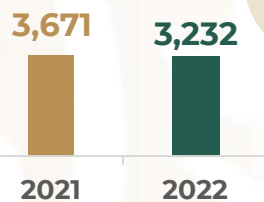




## INCIDENCIA DELICTIVA FUERO COMÚN

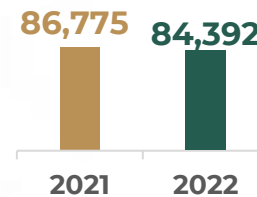
### Enero-diciembre 2022, respecto a enero-diciembre 2021

#### Robo de ganado



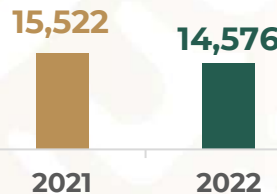
12%

#### Robo a negocio



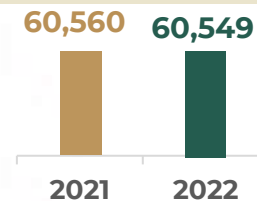
2.7%

#### Robo en transporte individual



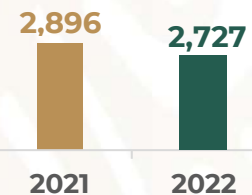
6.1%

#### Robo a casa habitación



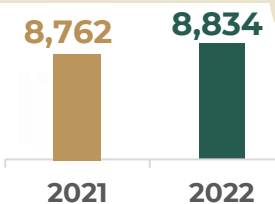
0.02%

#### Robo en transporte público individual



5.8%


#### Robo a transportista



0.8%

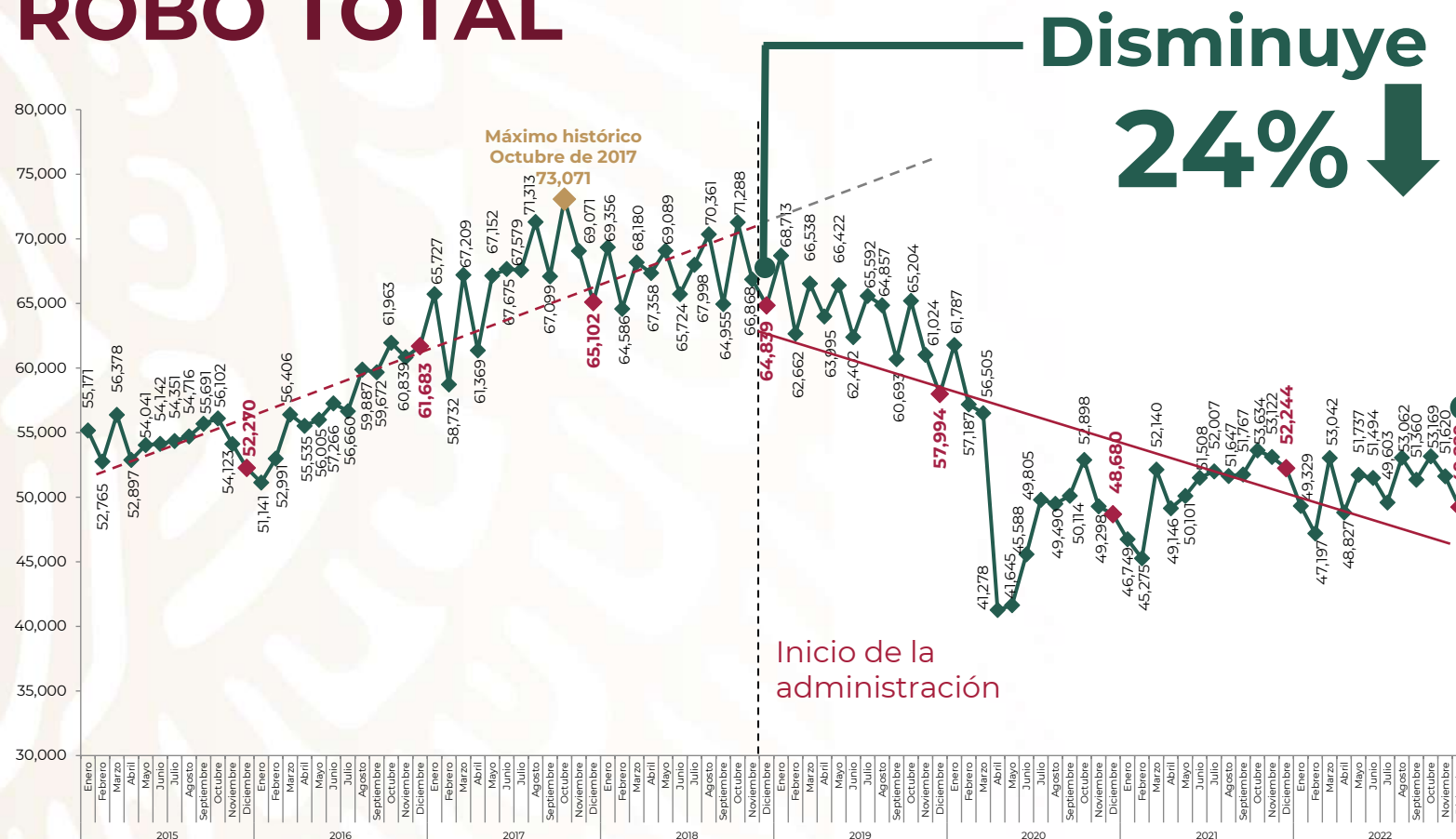
Seguimos haciendo un llamado a **fortalecer la coordinación con las autoridades estatales** competentes para mejorar resultados en la reducción de delitos del fuero común.

Fuente: SESNSP-CNI con información reportada por las Procuradurías o Fiscalías de las 32 entidades federativas.





# FUERO COMÚN ROBO TOTAL



El robo **ha bajado** durante este gobierno, según el reporte de las fiscalías estatales.

En diciembre se **redujo 24%** en comparación con diciembre de 2018.

## Tipos de robo

- A casa habitación
- De vehículo
- A transportista
- A transeúnte
- En transporte público colectivo e individual
- En transporte individual
- De autopartes
- A institución bancaria
- A negocio
- De ganado
- De maquinaria
- Otros robos

Enero 2015 – diciembre 2022

Fuente: SESNSP-CNI con información reportada por las Procuradurías o Fiscalías de las 32 entidades federativas.







## FUERO COMÚN

# ROBO DE VEHÍCULO AUTOMOTOR

## Reducción de 43.3%



Durante esta administración el robo de vehículo automotor ha venido claramente **a la baja**.

En diciembre se **redujo 43.3%** respecto a diciembre de 2018.

Enero 2015 – diciembre 2022

Se refiere a delitos de robo de coche de cuatro ruedas.

Fuente: SESNSP-CNI con información reportada por las Procuradurías o Fiscalías de las 32 entidades federativas.

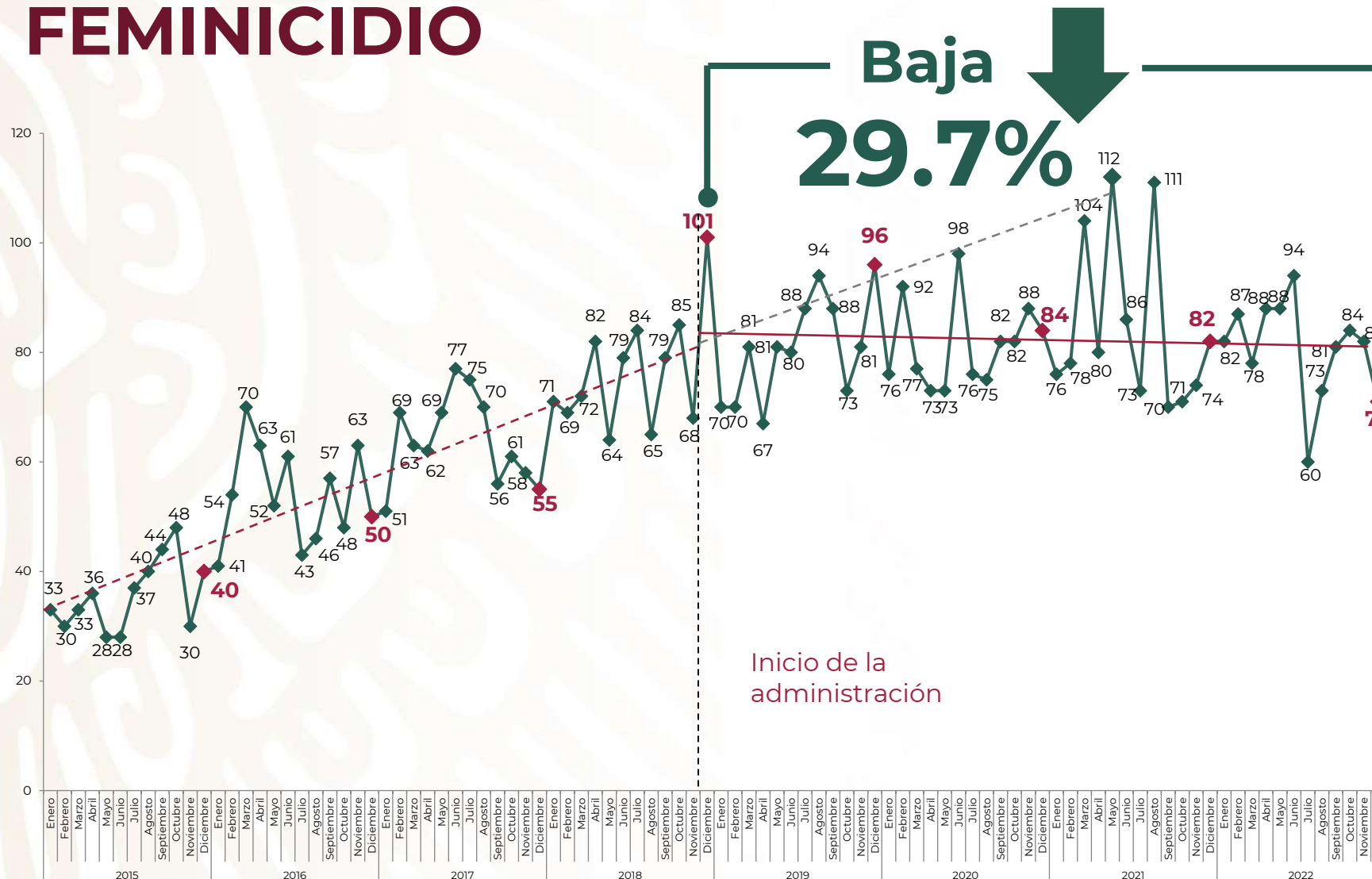


2023  
AÑO DE  
Francisco  
VILLA

EL REVOLUCIONARIO DEL PUEBLO



## FUERO COMÚN FEMINICIDIO



En diciembre de 2022 el feminicidio **bajó 29.7%** respecto a diciembre de 2018. Seguimos intensificando la persecución y sanción de la violencia feminicida.

Enero 2015 – diciembre 2022

Fuente: SESNSP-CNI con información reportada por las Procuradurías o Fiscalías de las 32 entidades federativas.

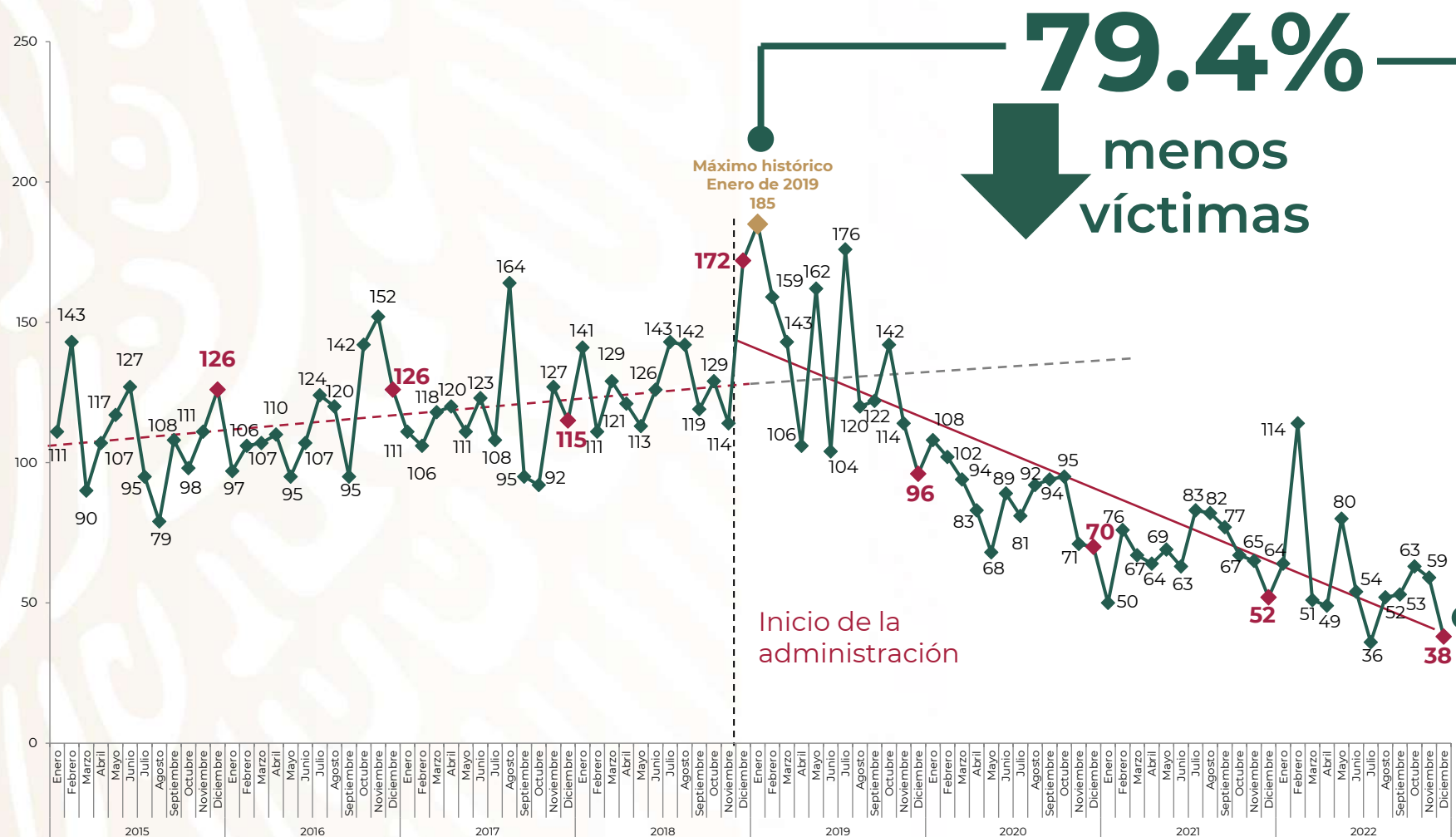


2023  
AÑO DE  
Francisco  
VILLA

EL REVOLUCIONARIO DEL PUEBLO



## FUERO COMÚN SECUESTRO




En diciembre el secuestro **disminuyó 79.4%** en relación con enero de 2019, al pasar de 185 a 38 víctimas.

Es el **diciembre más bajo desde que tenemos registro.**

Enero 2015 – diciembre 2022

Fuente: SESNSP-CNI con información reportada por las Procuradurías o Fiscalías de las 32 entidades federativas.





# FUERO COMÚN

## RESULTADOS CONASE-UECS EN SECUESTRO

(COORDINACIÓN NACIONAL ANTISECUESTRO)

16 de julio de 2019 – 31 de diciembre de 2022



**4,895**

detenidos



**549**

bandas  
desarticuladas



**2,179**

víctimas  
liberadas



# AVANCES DE LAS MESAS DE PAZ


1 de enero de 2022 al 8 de enero de 2023



## 10 mil 888 acuerdos

entre los que destacan los operativos para:

- ✓ Brindar seguridad a comunidades escolares
- ✓ Sancionar la venta de bebidas alcohólicas a menores de edad
- ✓ Desarticular puntos de venta de droga en las inmediaciones de las escuelas



Se han verificado

**17,405**  
giros negros

y

se han visitado

**mil 747**  
centros  
de rehabilitación  
de adicciones



Las Mesas de Paz atienden a

**comunidades escolares** de

**105 planteles de la DGETI**

con un impacto en  
**191,818** alumnos

# AVANCES DE LAS MESAS DE PAZ



SEGURIDAD  
SECRETARÍA DE SEGURIDAD  
Y PROTECCIÓN CIUDADANA

Se diseñaron e implementan Planes Municipales de Construcción de Paz

## Atención a las causas

Dando **oportunidades a los jóvenes** para que las conductas antisociales no sean su única opción.



Se atendieron **4,978 hogares** en condiciones de:

- ✓ Familiar en situación de cárcel: **379**
- ✓ Familiar con adicciones: **983**
- ✓ Condiciones económicas y alimentarias de emergencia: **2,489**
- ✓ Posibles casos de violencia contra mujeres, niños, niñas y adolescentes: **1,127**

Fuente: Mesas de Paz.



Se desarticularon **200 focos rojos** que se usaban para la **venta de droga, halconeo, asaltos e incluso como casas de seguridad.**

## Fortalecimiento institucional

### Reuniones

con alcaldes de los municipios prioritarios para fortalecer la **implementación del Modelo Nacional de Policía y Justicia Cívica.**



SECRETARIADO  
EJECUTIVO  
DEL SISTEMA NACIONAL  
DE SEGURIDAD PÚBLICA



2023  
AÑO DE  
**Francisco VILA**  
EL REVOLUCIONARIO DEL PUEBLO



# ROBO DE HIDROCARBUROS

Desvío de miles de barriles al día por mercado ilícito de combustible

El combate al robo de combustible continúa arrojando resultados alentadores, de 72 mil barriles que se robaban por día a principios de diciembre de 2018, se **ha bajado a 5.5 mil barriles**, es decir **92.3% menos**.

**Ahorro estimado** del 1 de diciembre de 2018 al 31 de diciembre de 2022:

**\$246,195,161,796.00**

(Doscientos cuarenta y seis mil ciento noventa y cinco millones ciento sesenta y un mil setecientos noventa y seis pesos 00/100 M.N.)


Lo que equivale a un **ahorro diario** de

**\$165,010,162.06**

(Ciento sesenta y cinco millones diez mil ciento sesenta y dos pesos 06/100 M.N.)



Fuente: Petróleos Mexicanos PEMEX \*Reporte diario del desvío de hidrocarburos. Con fecha de actualización al 31 de diciembre de 2022.





# PREVENCIÓN DE TOMA DE CASSETAS

En esta administración se puso en marcha el **Plan Caseta Segura**, con el objetivo de evitar daños patrimoniales al Estado y proteger a la población que hace uso de las carreteras del país. De esta manera:

Se evitó la pérdida de

**189 millones de pesos**

en el inicio de 2023

Y de 2020 al 31 de diciembre de 2022  
**42 mil 533 millones de pesos**



## CASSETAS

Tlalpan y Tepetzotlán

**\$40 millones**

San Martín, San Marcos y Chalco

**\$48 millones**

Guerrero  
Inicio 28 enero 2022

**\$32 millones**

Baja California y Palmillas

**\$39 millones**

Sinaloa

**\$11 millones**

Nayarit

**\$10 millones**

Sonora  
Inicio 17 agosto 2021:  
**Magdalena**  
Inicio 11 noviembre 2021:  
**Esperanza, Guaymas, Hermosillo, Estación Don y Fundación**

**\$9 millones**







**SEGURIDAD**

SECRETARÍA DE SEGURIDAD  
Y PROTECCIÓN CIUDADANA

# BANCO DEL BIENESTAR

El Servicio de Protección Federal se encargará de la seguridad de las nuevas sucursales en todo el país.

- ✓ **Inicio 01 de enero de 2023** (1ª etapa) y **1 de abril** (2ª etapa)
- ✓ **32 entidades de la República Mexicana**
  - 1ª etapa - CDMX, Edo. de Mex y Tabasco
  - 2ª etapa - resto del país
- ✓ **2,310 sucursales**
  - 1ª etapa - **331** sucursales y **3** oficinas corporativas
  - 2ª etapa - **1,976** sucursales
- ✓ **3,820 integrantes**
  - 1ª etapa - **350** integrantes
  - 2ª etapa - **3,324** integrantes
- ✓ **526 vehículos**
  - 1ª etapa - **57** vehículos
  - 2ª etapa - **328** vehículos





# RESULTADOS

## 14 ESTADOS BENEFICIADOS:



## DEL 19 DE MARZO 2022 AL 16 DE ENERO 2023

**141**  
módulos  
instalados

**1 millón 115 mil**  
vehículos  
regularizados

Recursos obtenidos para pavimentación (aproximado):  
**2 mil 762 millones 717 mil 500 pesos**

## El programa continuará hasta el **31 de marzo 2023**



**Gobierno de Puebla**  
Hacer historia. Hacer futuro.



**SINALOA**  
GOBIERNO DEL ESTADO



Gobierno del  
Estado de Sonora



**Nayarit**  
NUESTRO ORGULLO Y COMPROMISO



**Tamaulipas**  
Gobierno del Estado



**Zacatecas**  
GOBIERNO DEL ESTADO  
2021-2027



EL GOBIERNO DEL  
**NUEVO**  
NUEVO LEÓN



Gobierno  
de Michoacán  
HONESTIDAD Y TRABAJO



**BAJA CALIFORNIA**  
GOBIERNO DEL ESTADO



**BCSnosUNE**  
Gobierno de Baja California Sur



**CHIHUAHUA**  
GOBIERNO DEL ESTADO  
Juntos Si podemos



**DURANGO**  
GOBIERNO DEL ESTADO



Gobierno del Estado  
**Coahuila**




**Jalisco**  
GOBIERNO DEL ESTADO




**2023**  
AÑO DE  
**Francisco VILA**  
EL REVOLUCIONARIO DEL PUEBLO

La Estrategia Nacional de Seguridad de este Gobierno funciona. El trabajo coordinado del Gabinete de Seguridad y los gobiernos estatales y municipales **ha generado una baja en la incidencia delictiva.**

---





GRACIAS



SEGURIDAD

SECRETARÍA DE SEGURIDAD  
Y PROTECCIÓN CIUDADANA