

INFORME DE SEGURIDAD

ENERO 2023



GOBIERNO DE
MÉXICO

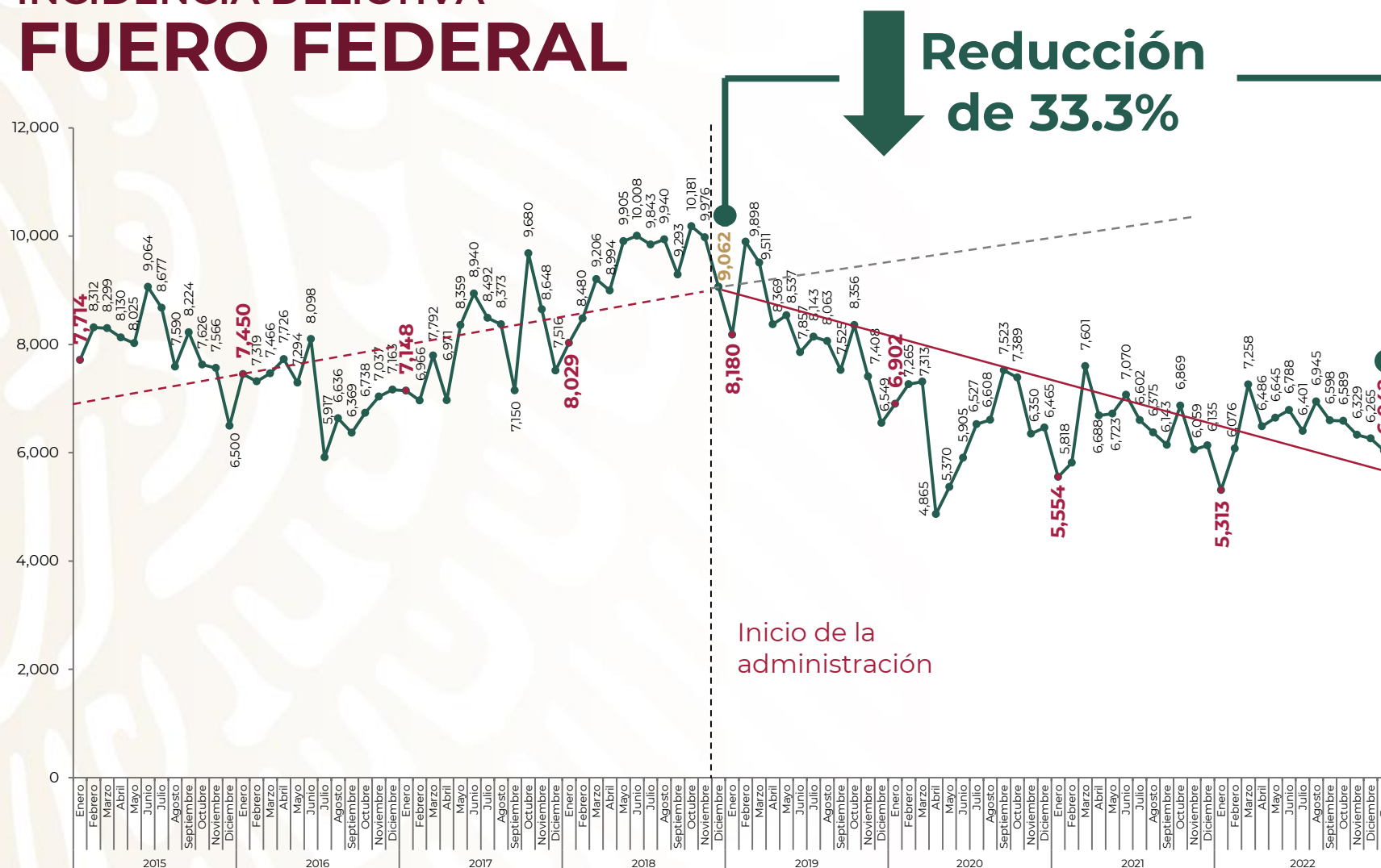


2023
AÑO DE
Francisco
VILLA
EL REVOLUCIONARIO DEL PUEBLO

INCIDENCIA DELICTIVA FUERO FEDERAL




SEGURIDAD
SECRETARÍA DE SEGURIDAD
Y PROTECCIÓN CIUDADANA



Al inicio de esta administración se cometían 9 mil 62 delitos del fuero federal. En enero se registraron **33.3% menos.**

Enero 2015 – enero 2023

Fuente: SESNSP-CNI con información reportada por la Fiscalía General de la República.



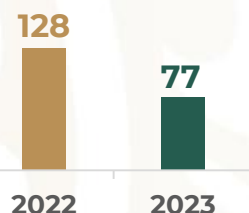


INCIDENCIA DELICTIVA FUERO FEDERAL

Enero 2023 respecto a enero 2022

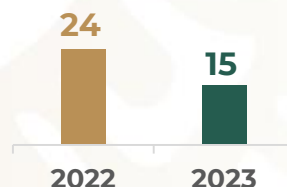
Delitos migratorios

39.8%



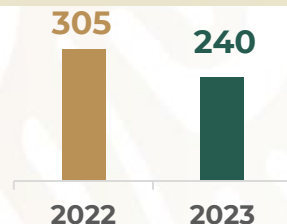
Delitos de delincuencia organizada

37.5%



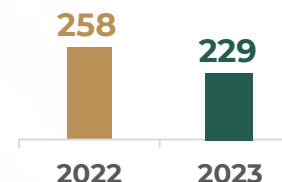
Delitos financieros

21.3%



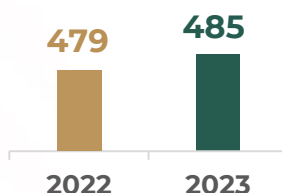
Delitos cometidos por servidores públicos

11.2%



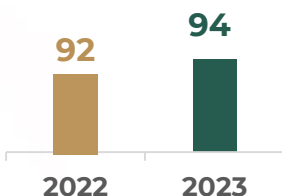
Delitos contra la salud

1.3%



Delitos fiscales

2.2%



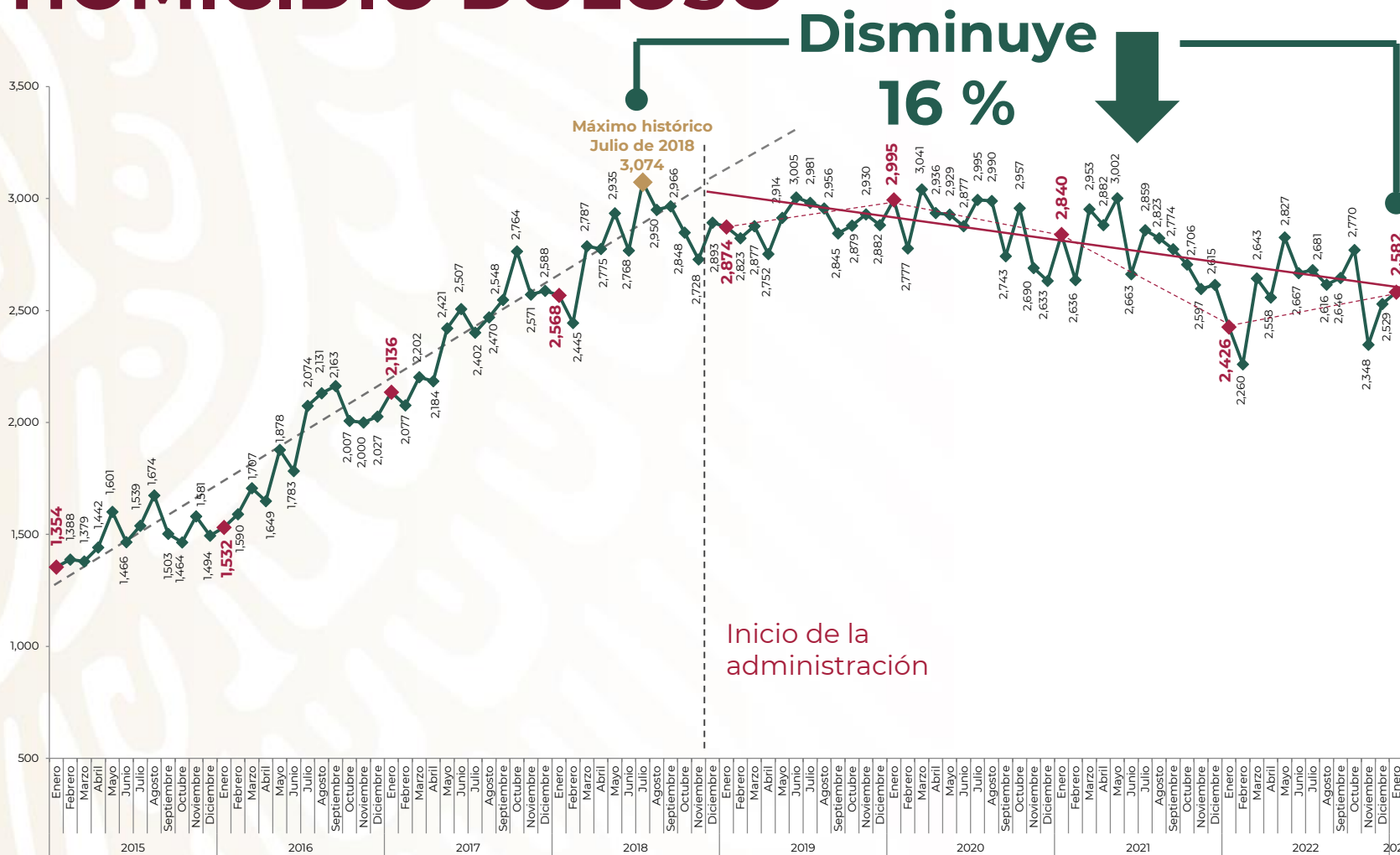
En enero de 2023
tuvimos **reducciones**
en delitos federales.

FUERO COMÚN HOMICIDIO DOLOSO



SEGURIDAD

SECRETARÍA DE SEGURIDAD
Y PROTECCIÓN CIUDADANA



En enero el homicidio doloso tuvo **16% menos víctimas** que el máximo histórico de 2018. Se mantiene la tendencia a la baja.

Enero 2015 – enero 2023

Fuente: SESNSP-CNI con información reportada por las Procuradurías o Fiscalías de las 32 entidades federativas..



FUERO COMÚN

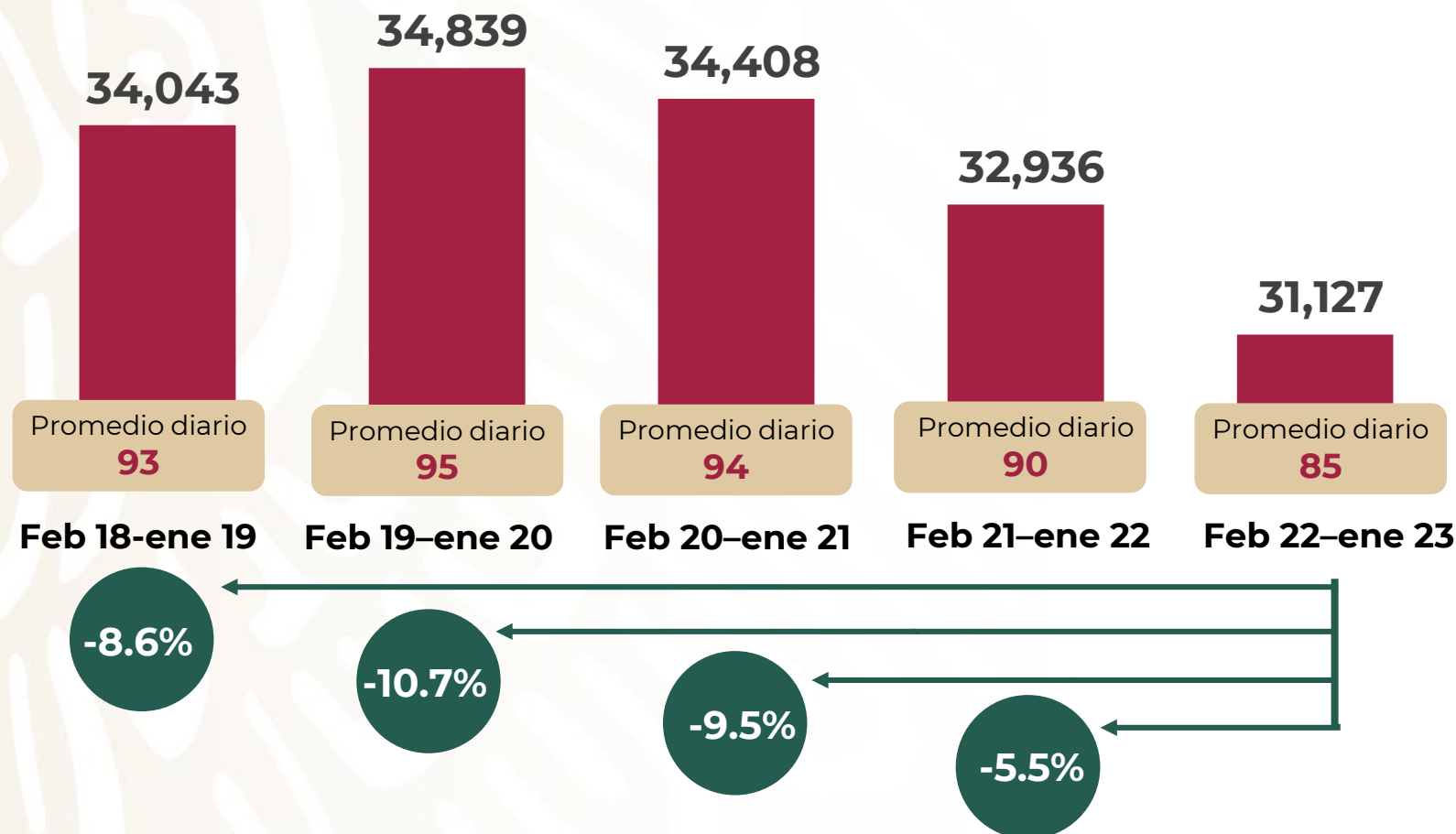
VÍCTIMAS DE HOMICIDIO DOLOSO

Febrero 2022-enero 2023 vs feb-ene 2018-2019, 2019-2020, 2020-2021, 2021-2022



SEGURIDAD

SECRETARÍA DE SEGURIDAD
Y PROTECCIÓN CIUDADANA



En los últimos 12 meses (febrero 2022 a enero de 2023) se registraron 31,127 víctimas de homicidio doloso, una **disminución de -5.5%** respecto al mismo periodo 2021-2022, de **-9.5%** respecto a 2020-2021, de **-10.7%** respecto a 2019-2020 y de **-8.6%** respecto al periodo 2018-2019.

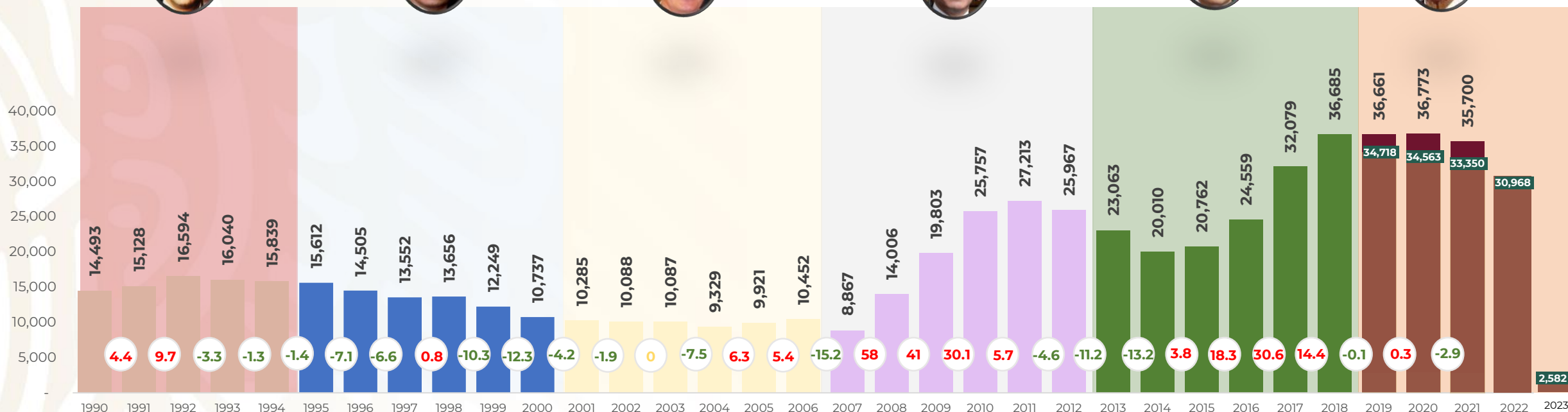
COMPARATIVA DE HOMICIDIOS

1990-2022



SEGURIDAD
SECRETARÍA DE SEGURIDAD
Y PROTECCIÓN CIUDADANA

INEGI



**Variación
1990 vs 1994**

**↑
9.2%**

**Variación
1995 vs 2000**

**↓
-31.2%**

**Variación
2001 vs 2006**

**↑
1.6%**

**Variación
2007 vs 2012**

**↑
192.8%**

**Variación
2013 vs 2018**

**↑
59%**

**Variación
2019 vs 2022**

**↓
-10.8%**

NOTA: De 1990 a 2021 se tomaron los registros de defunciones por homicidio del INEGI (datos en vertical encima de las barras). La variación 2019 vs 2022 contrasta las cifras del SESNSP en los periodos enero-diciembre (datos horizontales en blanco y verde dentro de las barras) de ambos años.

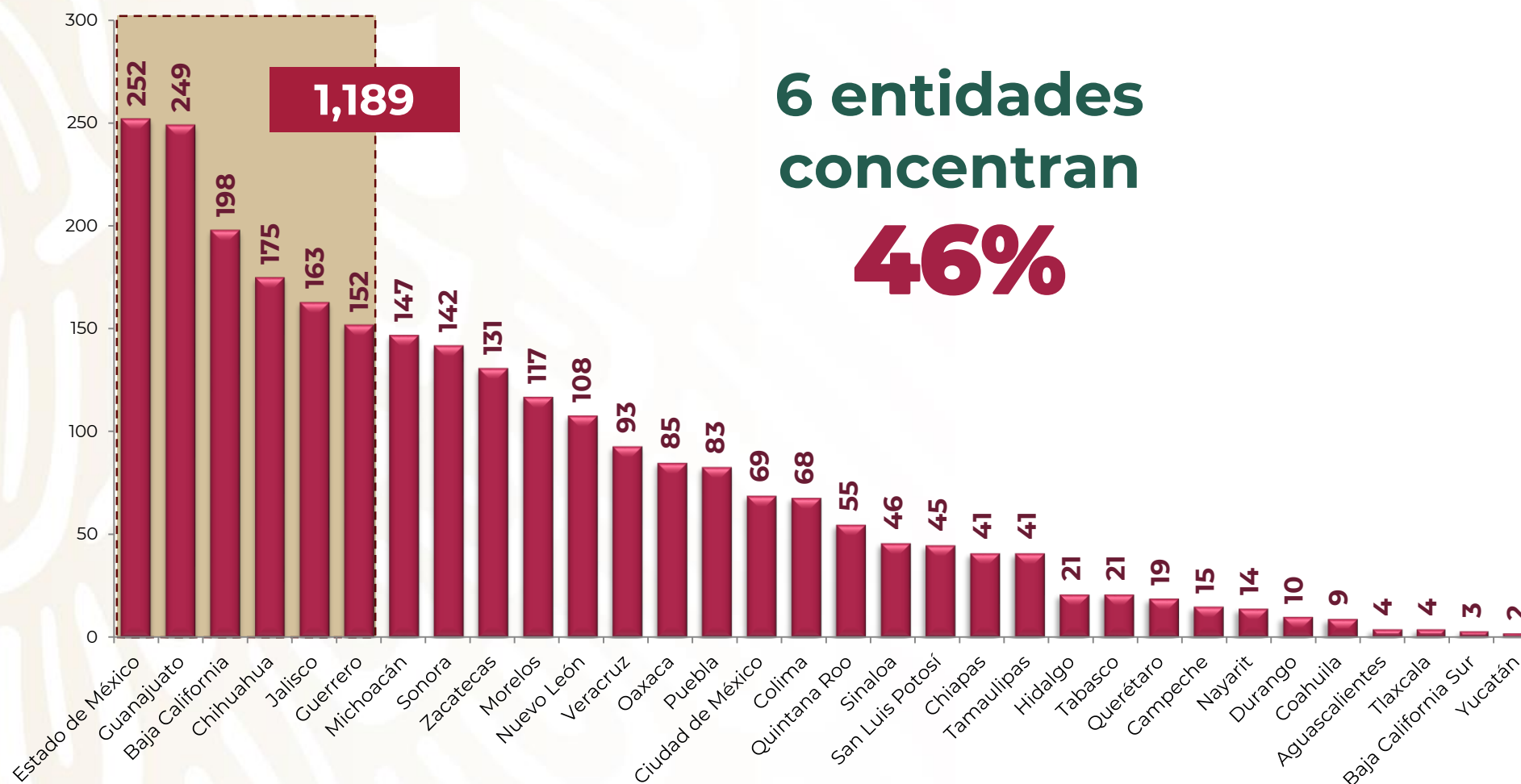


SEGURIDAD

SECRETARÍA DE SEGURIDAD
Y PROTECCIÓN CIUDADANA

FUERO COMÚN HOMICIDIO DOLOSO POR ESTADO

Enero 2023



Fuente: SESNSP-CNI con información reportada por las Procuradurías o Fiscalías de las 32 entidades federativas.



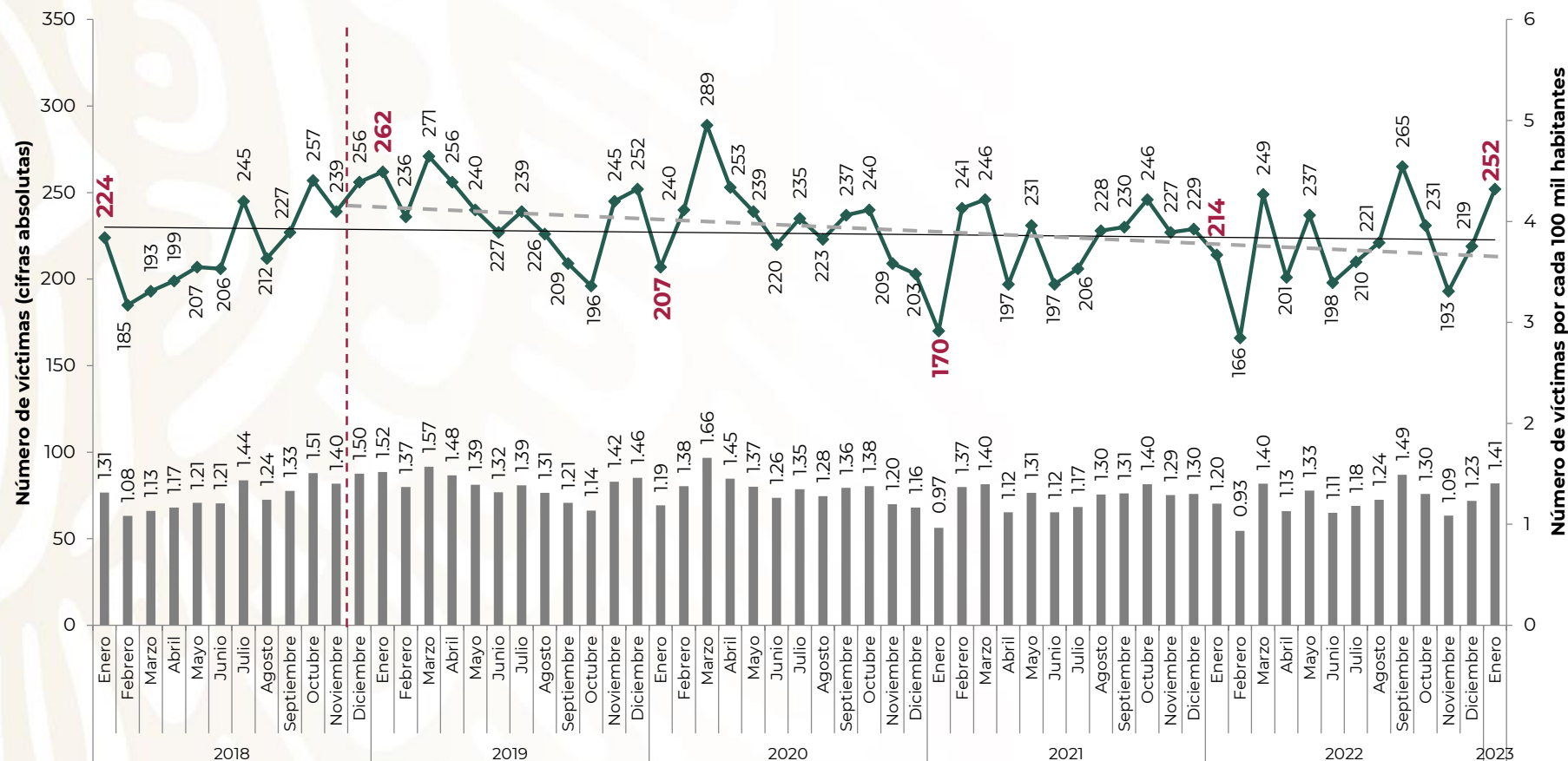


SEGURIDAD

SECRETARÍA DE SEGURIDAD
Y PROTECCIÓN CIUDADANA

FUERO COMÚN VÍCTIMAS DE HOMICIDIO DOLOSO ESTADO DE MÉXICO

En enero de 2023, el Estado de México tuvo 252 homicidios, lo que representa **33 delitos más** que el mes anterior.



Enero 2018 – enero 2023

Nota: Las tasas se calcularon con información de la población publicada por CONAPO en agosto 2019.

Fuente: SESNSP-CNI con información reportada por las Procuraduría o Fiscalía de la entidad federativa.

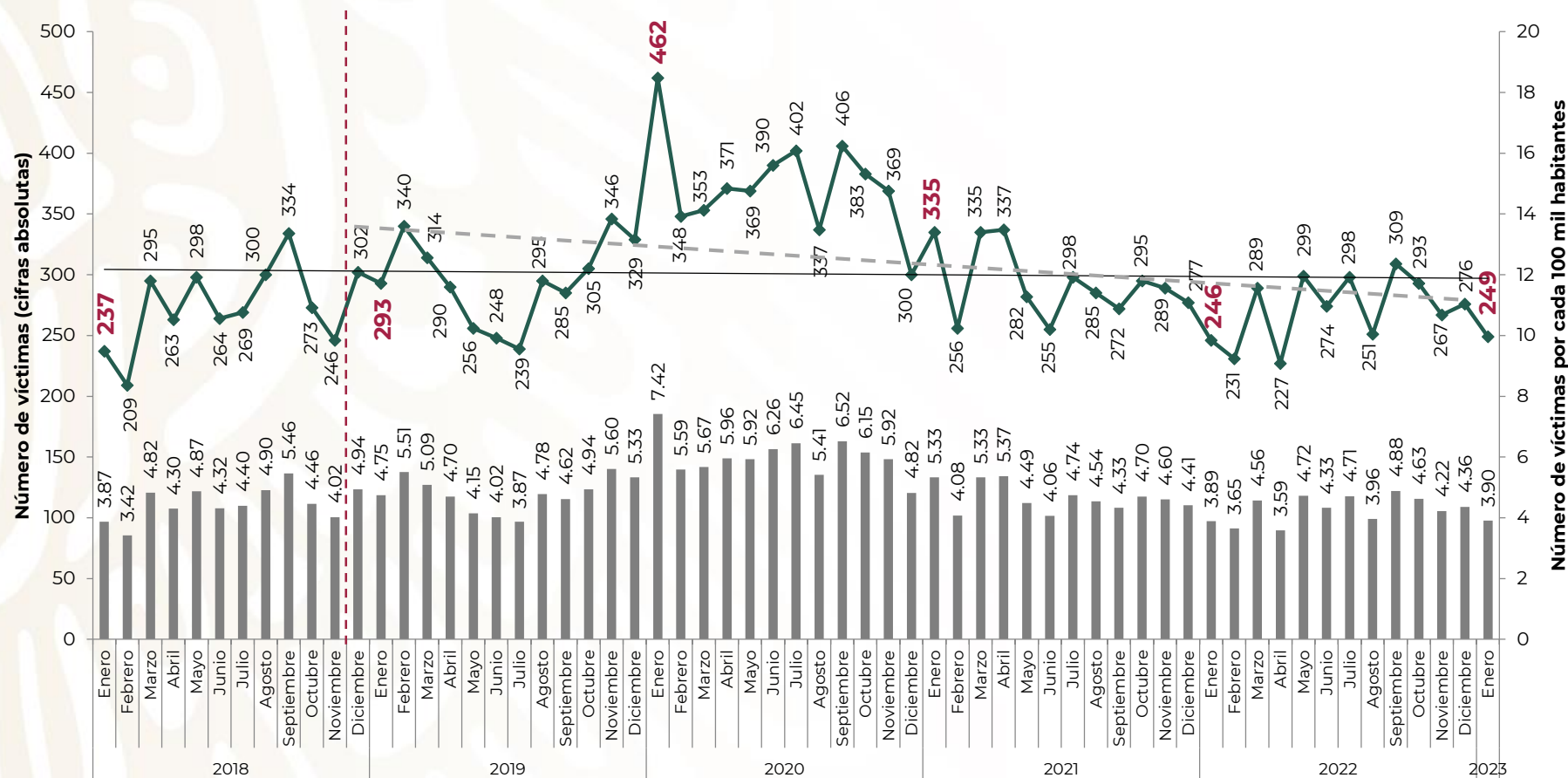


FUERO COMÚN VÍCTIMAS DE HOMICIDIO DOLOSO GUANAJUATO



SEGURIDAD
SECRETARÍA DE SEGURIDAD
Y PROTECCIÓN CIUDADANA

Guanajuato lleva **cuatro meses a la baja**. En enero de 2023, tuvo 249 homicidios, lo que representa **27 homicidios menos** que en diciembre 2022.



Enero 2018 – enero 2023

Nota: Las tasas se calcularon con información de la población publicada por CONAPO en agosto 2019.
Fuente: SESNSP-CNI con información reportada por las Procuraduría o Fiscalía de la entidad federativa.

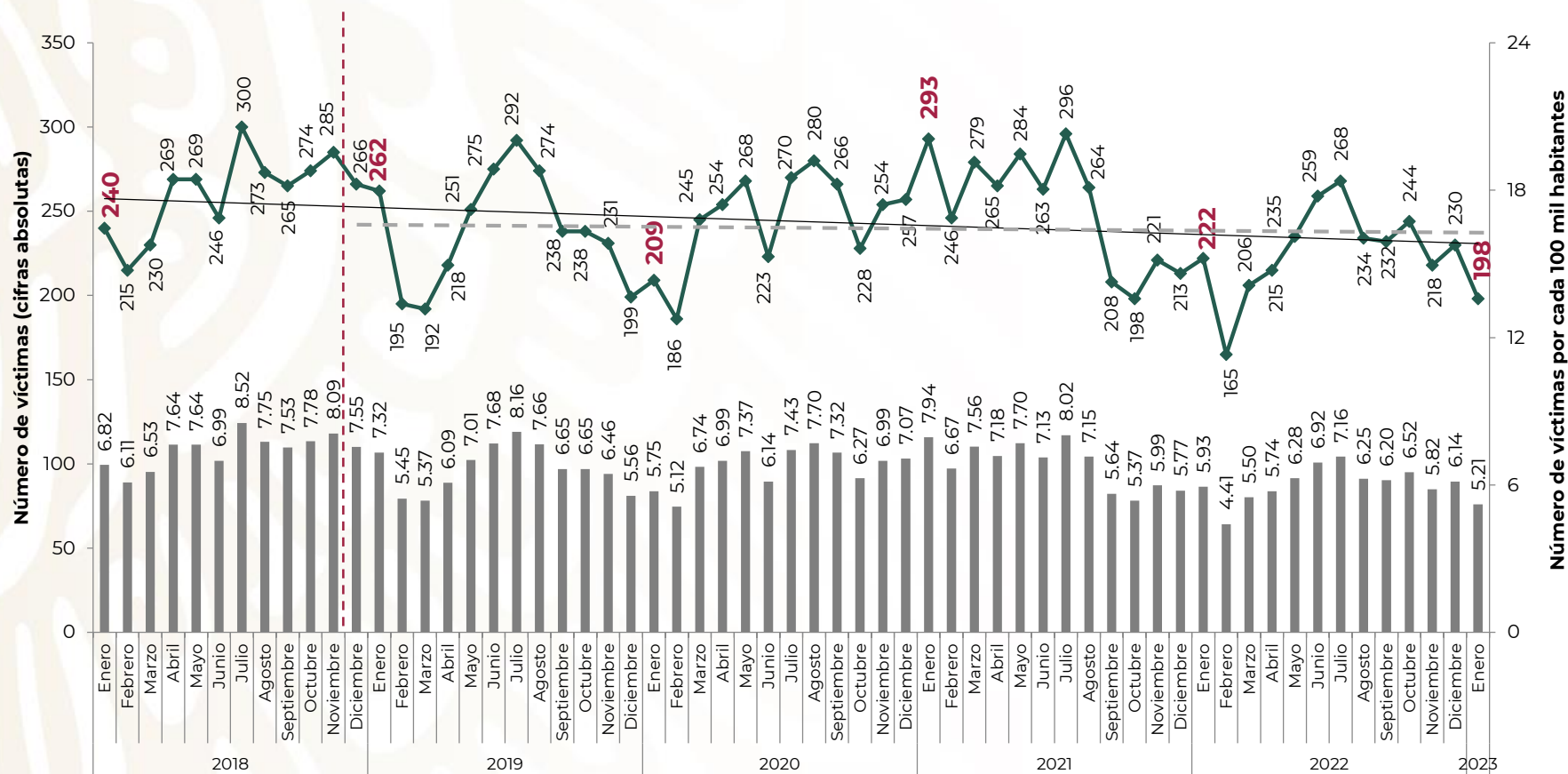


FUERO COMÚN VÍCTIMAS DE HOMICIDIO DOLOSO BAJA CALIFORNIA



SEGURIDAD
SECRETARÍA DE SEGURIDAD
Y PROTECCIÓN CIUDADANA

Baja California lleva **seis meses a la baja**. En enero de 2023, tuvo 196 homicidios, lo que representa **32 homicidios menos** que el mes anterior, con una tendencia a la baja.



Enero 2018 – enero 2023

Nota: Las tasas se calcularon con información de la población publicada por CONAPO en agosto 2019.

Fuente: SESNSP-CNI con información reportada por las Procuraduría o Fiscalía de la entidad federativa.

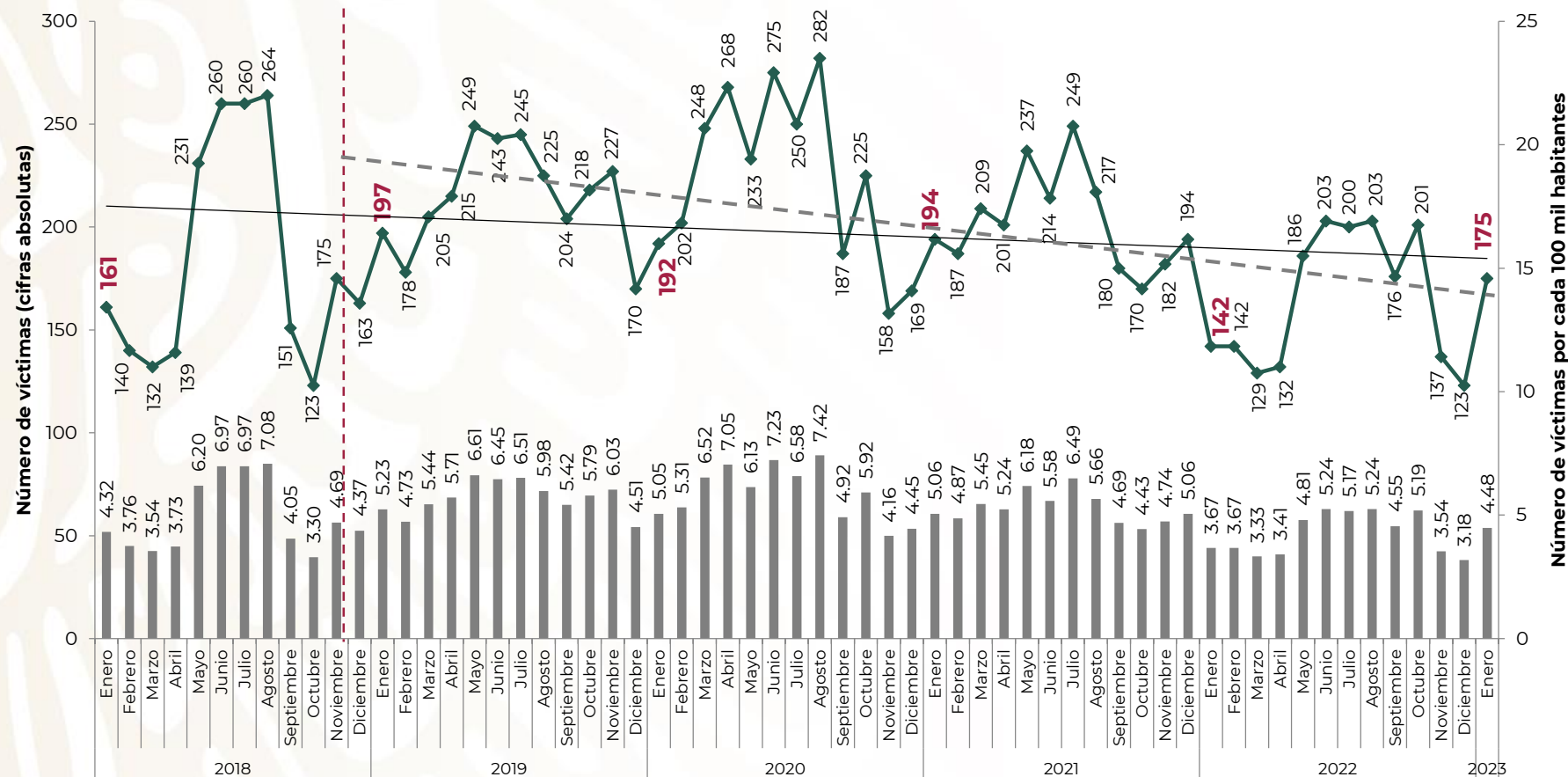


FUERO COMÚN VÍCTIMAS DE HOMICIDIO DOLOSO CHIHUAHUA



SEGURIDAD
SECRETARÍA DE SEGURIDAD
Y PROTECCIÓN CIUDADANA

En enero de 2023, Chihuahua tuvo 175 homicidios, es decir, **52 homicidios dolosos más** que en diciembre 2022.



Enero 2018 – enero 2023

Nota: Las tasas se calcularon con información de la población publicada por CONAPO en agosto 2019.

Fuente: SESNSP-CNI con información reportada por las Procuraduría o Fiscalía de la entidad federativa.

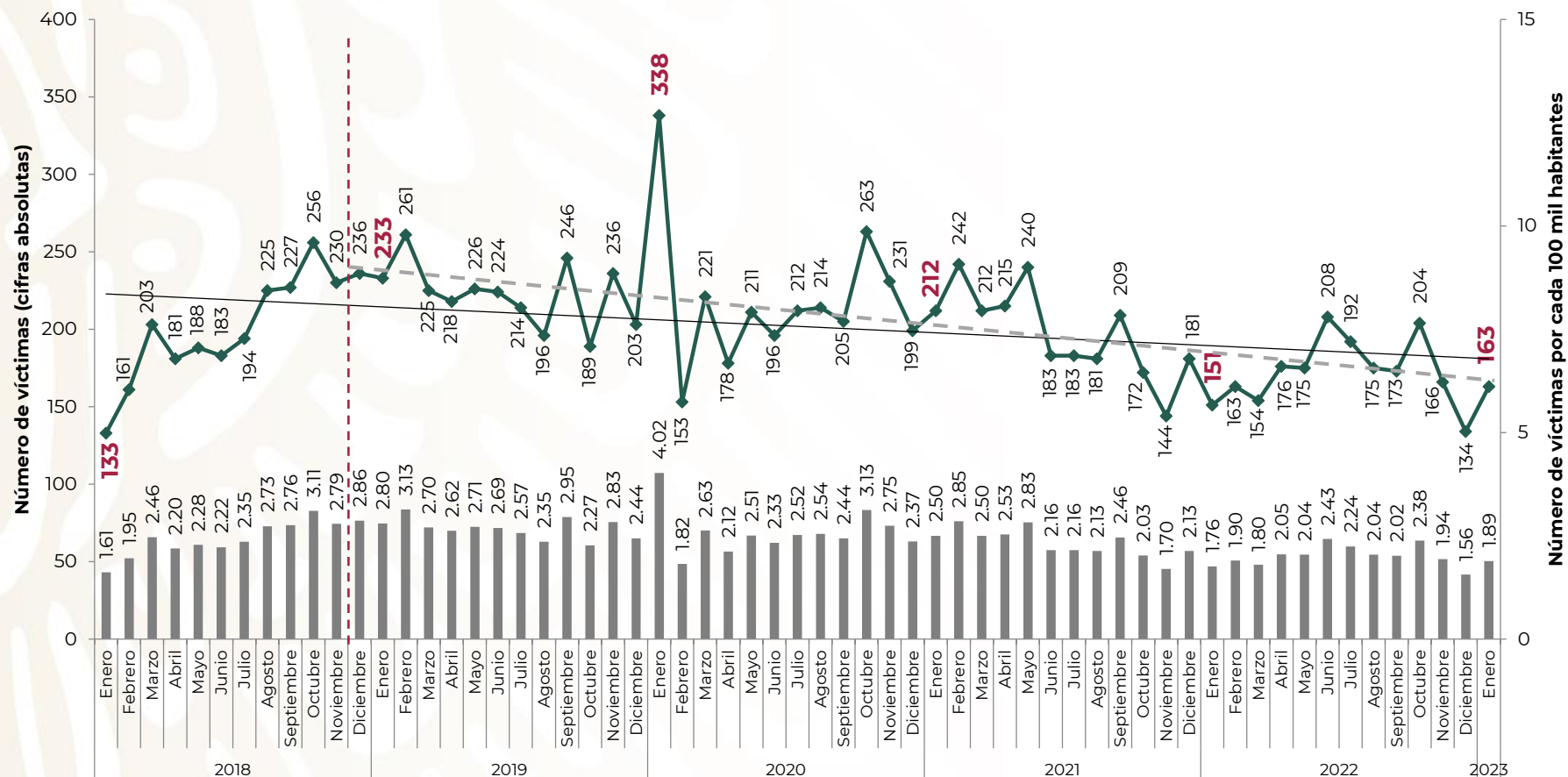


FUERO COMÚN VÍCTIMAS DE HOMICIDIO DOLOSO JALISCO



SEGURIDAD
SECRETARÍA DE SEGURIDAD
Y PROTECCIÓN CIUDADANA

En enero de 2023,
Jalisco tuvo 163
homicidios,
29 más que en
diciembre 2022.



Enero 2018 – enero 2023

Nota: Las tasas se calcularon con información de la población publicada por CONAPO en agosto 2019.

Fuente: SESNSP-CNI con información reportada por las Procuraduría o Fiscalía de la entidad federativa.

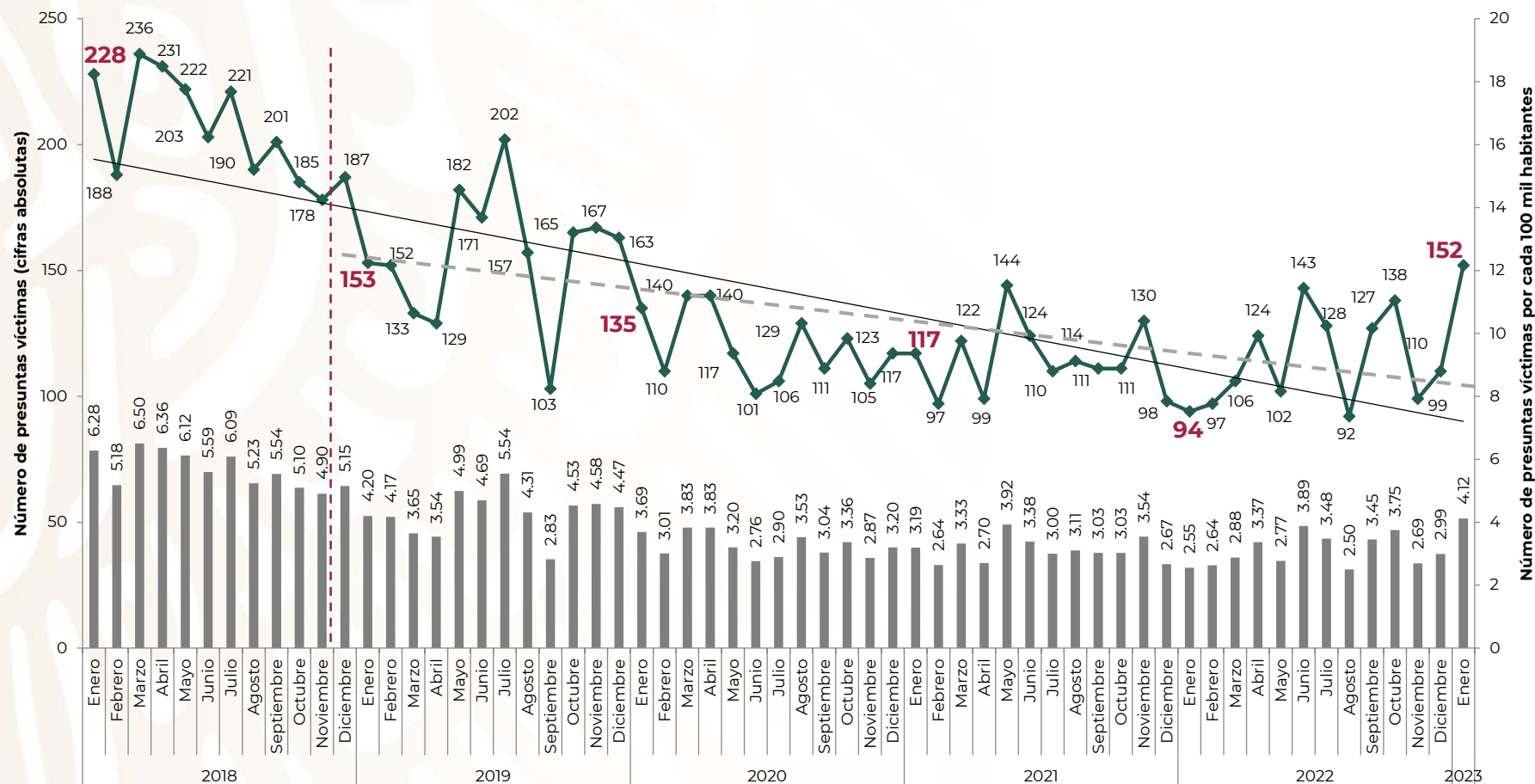


FUERO COMÚN VÍCTIMAS DE HOMICIDIO DOLOSO GUERRERO



SEGURIDAD
SECRETARÍA DE SEGURIDAD
Y PROTECCIÓN CIUDADANA

En enero de 2023, Guerrero tuvo 152 homicidios, **42 más** que en diciembre de 2022, aunque continúa la tendencia a la baja.



Enero 2018 – enero 2023

Nota: Las tasas se calcularon con información de la población publicada por CONAPO en agosto 2019.

Fuente: SESNSP-CNI con información reportada por las Procuraduría o Fiscalía de la entidad federativa.





FUERO COMÚN HOMICIDIO DOLOSO EN LOS 50 MUNICIPIOS PRIORITARIOS

Febrero 2021-enero 2022
vs febrero 2022-enero 2023

Se observa que el número de homicidios dolosos en los 50 municipios prioritarios en los últimos doce meses (febrero 2022-enero 2023) **disminuyó 10.8%** respecto a los doce meses previos (febrero 2021 – enero 2022).

- **34** municipios registraron una **disminución de 23%** en promedio.
- **16** municipios registraron un **incremento de 11%** en promedio.





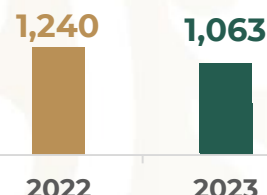
SEGURIDAD

SECRETARÍA DE SEGURIDAD
Y PROTECCIÓN CIUDADANA

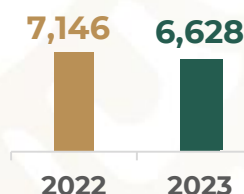
INCIDENCIA DELICTIVA FUERO COMÚN

Enero 2023 respecto a enero 2022

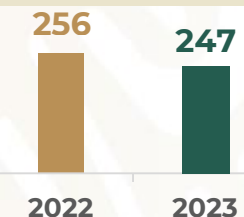
Robo en transporte individual



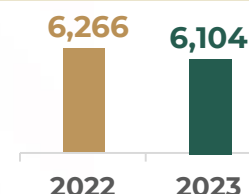
Robo a negocio



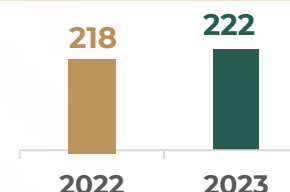
Robo de ganado



Robo a transeúnte



Robo en transporte público individual



Seguimos haciendo un llamado a **fortalecer la coordinación con las autoridades estatales** competentes para mejorar resultados en la reducción de delitos del fuero común.

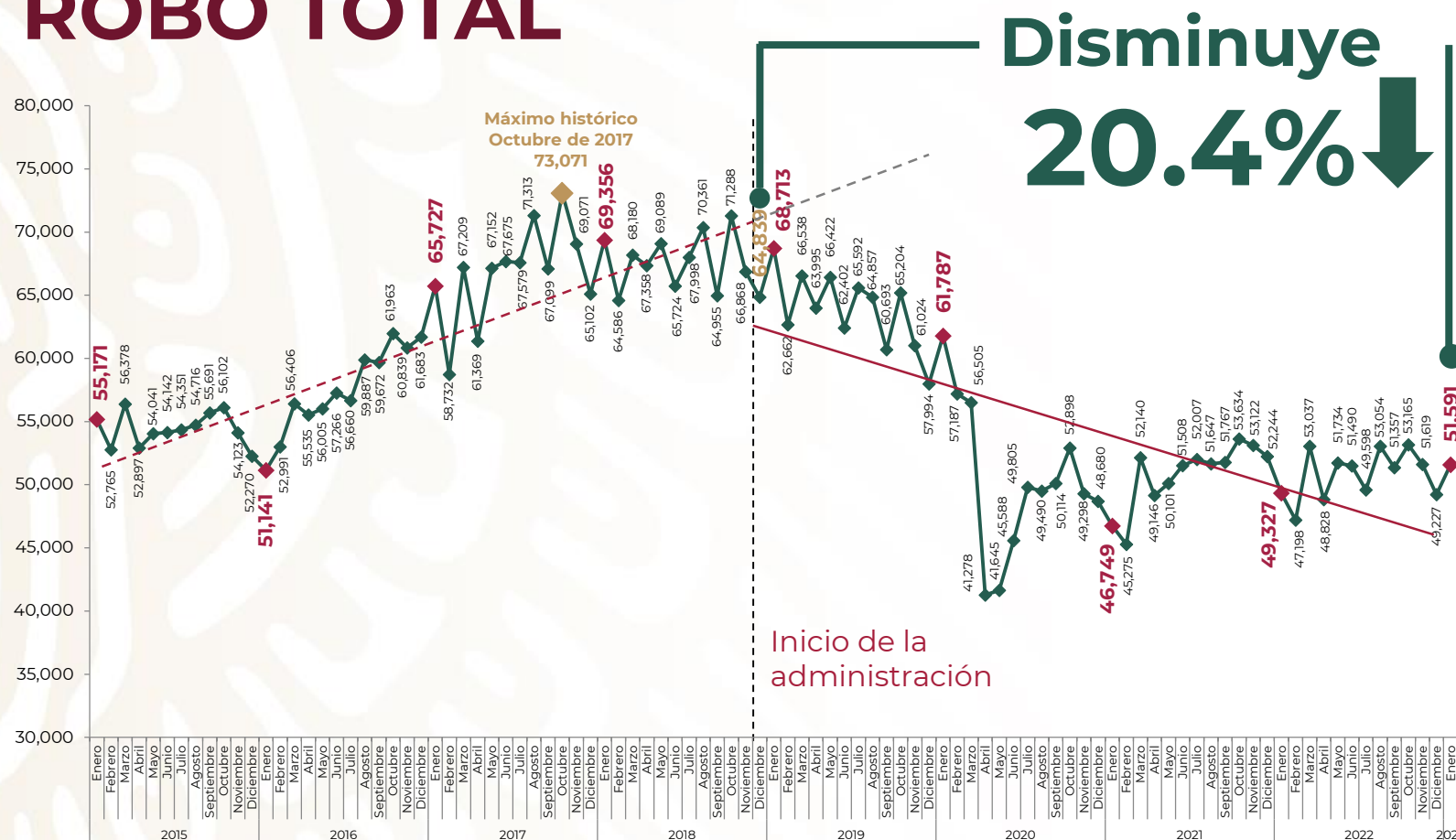
Fuente: SESNSP-CNI con información reportada por las Procuradurías o Fiscalías de las 32 entidades federativas.



FUERO COMÚN ROBO TOTAL



SEGURIDAD
SECRETARÍA DE SEGURIDAD
Y PROTECCIÓN CIUDADANA



El robo **ha bajado** durante este gobierno, según el reporte de las fiscalías estatales.

En enero se **redujo 20.4%** en comparación con diciembre de 2018.

Enero 2015 – enero 2023

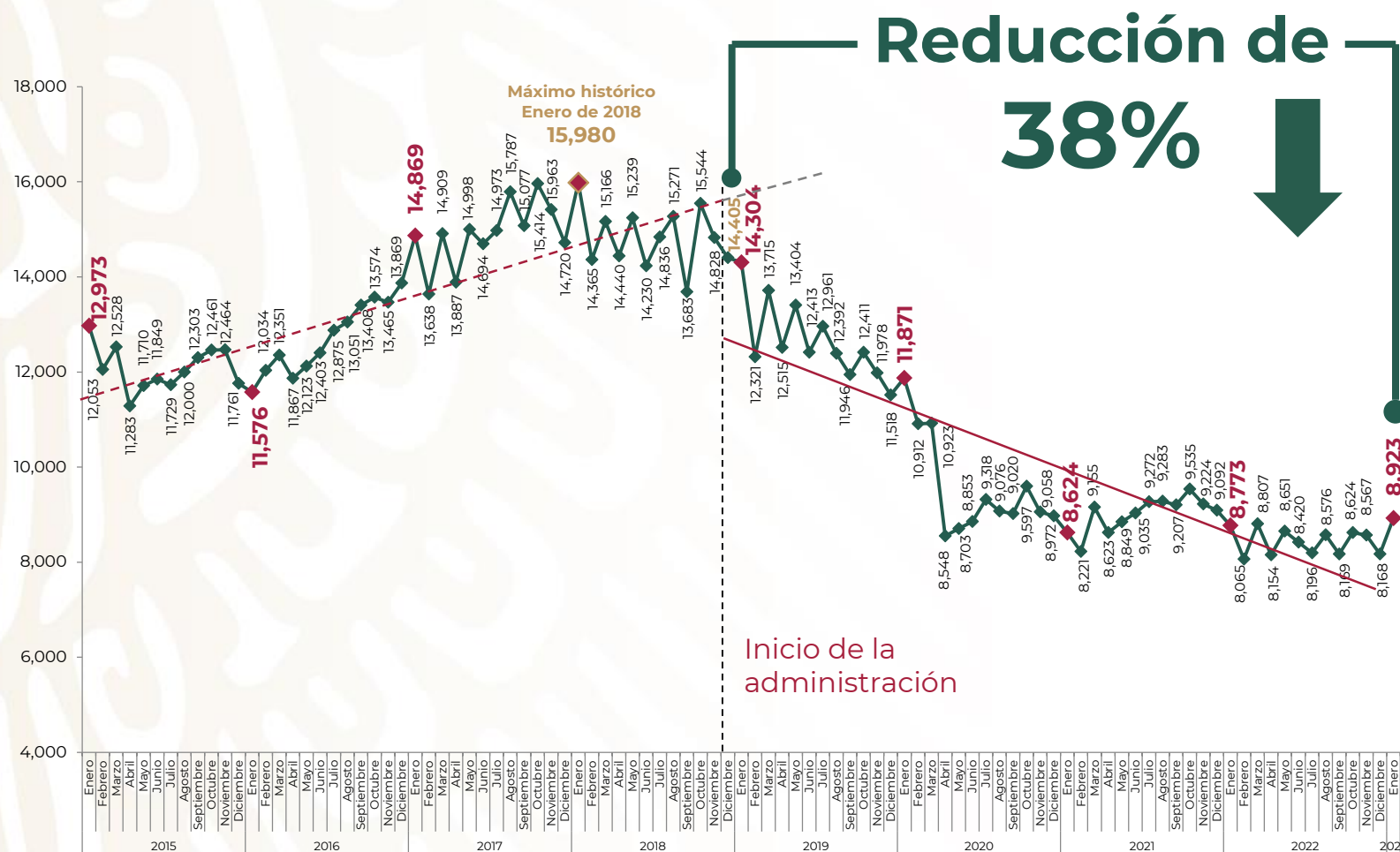
Fuente: SESNSP-CNI con información reportada por las Procuradurías o Fiscalías de las 32 entidades federativas.



FUERO COMÚN ROBO DE VEHÍCULO AUTOMOTOR



SEGURIDAD
SECRETARÍA DE SEGURIDAD
Y PROTECCIÓN CIUDADANA



Durante esta administración
el robo de vehículo automotor
ha venido claramente
a la baja.

En enero se **redujo 38%**
respecto a diciembre de 2018.

Enero 2015 – enero 2023

Se refiere a delitos de robo de coche de cuatro ruedas.

Fuente: SESNSP-CNI con información reportada por las Procuradurías o Fiscalías de las 32 entidades federativas.

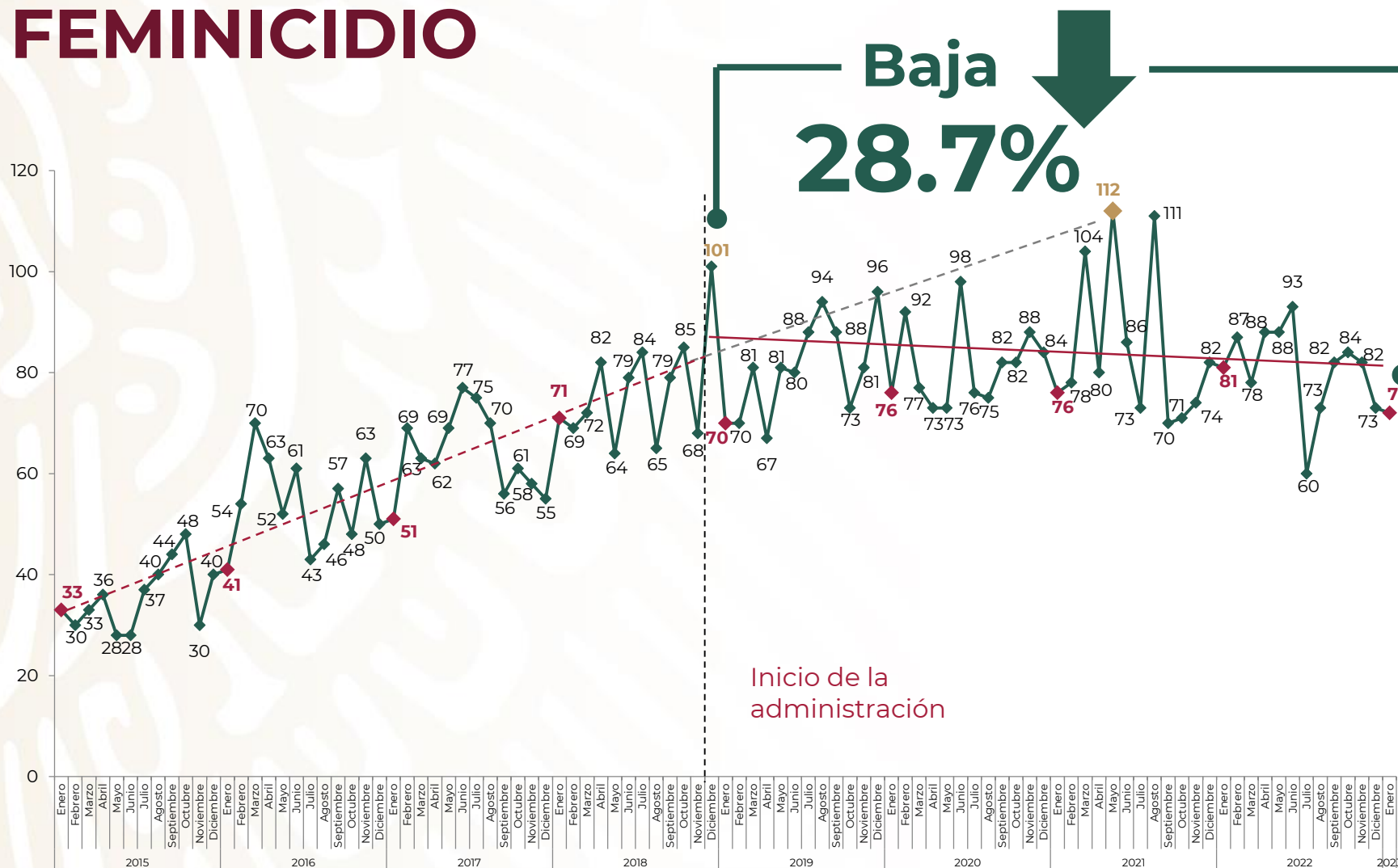


FUERO COMÚN FEMINICIDIO



SEGURIDAD

SECRETARÍA DE SEGURIDAD
Y PROTECCIÓN CIUDADANA



En enero de 2023 el feminicidio **bajó 28.7%** respecto a diciembre de 2018. Seguimos intensificando la persecución y sanción de la violencia feminicida.

Enero 2015 – enero 2023

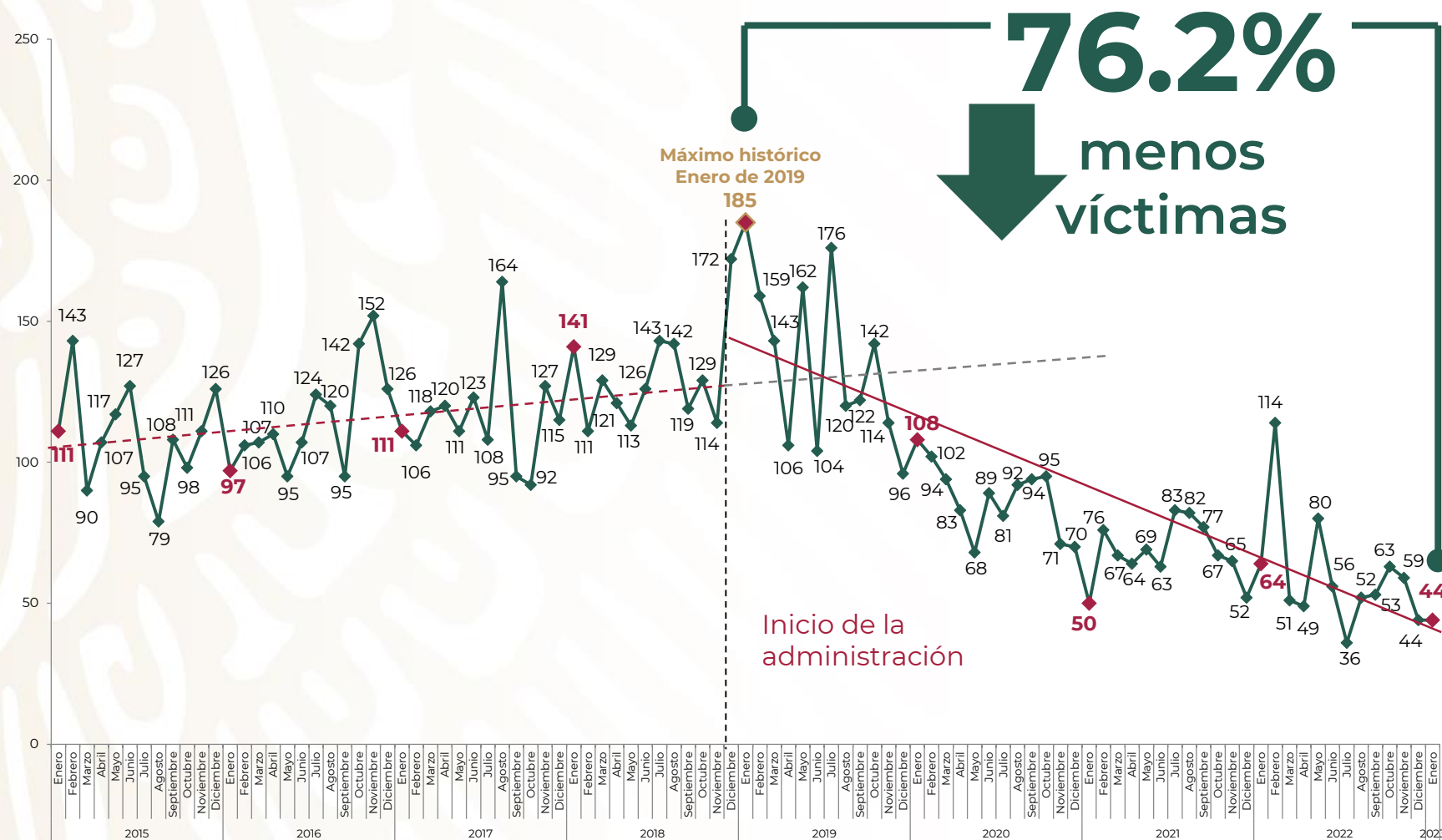
Fuente: SESNSP-CNI con información reportada por las Procuradurías o Fiscalías de las 32 entidades federativas.



FUERO COMÚN SECUESTRO



SEGURIDAD
SECRETARÍA DE SEGURIDAD
Y PROTECCIÓN CIUDADANA




En enero el secuestro **disminuyó 76.2%** en relación con enero de 2019, al pasar de 185 a 44 víctimas.

Es el **enero más bajo desde que tenemos registro.**

Enero 2015 – enero 2023

Fuente: SESNSP-CNI con información reportada por las Procuradurías o Fiscalías de las 32 entidades federativas.





SEGURIDAD

SECRETARÍA DE SEGURIDAD
Y PROTECCIÓN CIUDADANA

FUERO COMÚN RESULTADOS CONASE-UECS EN SECUESTRO (COORDINACIÓN NACIONAL ANTISECUESTRO)

16 de julio de 2019 – 31 de enero de 2023



4,973

detenidos



557

bandas
desarticuladas



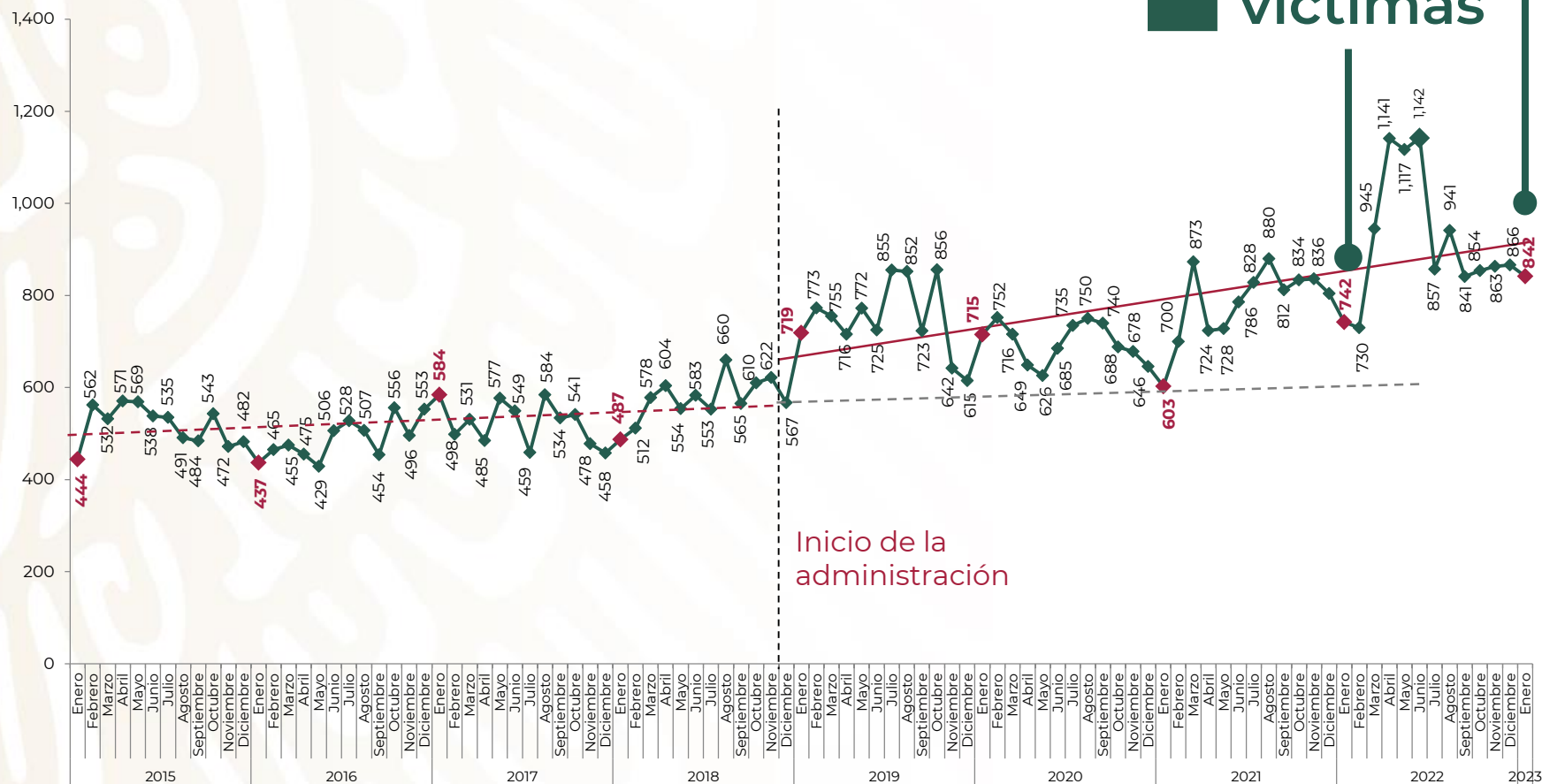
2,208

víctimas
liberadas

FUERO COMÚN EXTORSIÓN



SEGURIDAD
SECRETARÍA DE SEGURIDAD
Y PROTECCIÓN CIUDADANA



En extorsión tenemos un reto con **13.5% de aumento** en el número de víctimas durante enero, en comparación con el mismo periodo de 2022. **Estamos trabajando para contener este delito**, en coordinación con los gobiernos de los estados.

Enero 2015 – enero 2023

Fuente: SESNSP-CNI con información reportada por las Procuradurías o Fiscalías de las 32 entidades federativas.



AVANCES DE LAS MESAS DE PAZ

1 de enero de 2022 al 14 de febrero de 2023



SEGURIDAD

SECRETARÍA DE SEGURIDAD
Y PROTECCIÓN CIUDADANA



Destacan los operativos para:

- ✓ Brindar seguridad a comunidades escolares
- ✓ Sancionar la venta de bebidas alcohólicas a menores de edad
- ✓ Desarticular puntos de venta de droga en las inmediaciones de las escuelas



Se han verificado

18,494

giros negros

y

se han visitado

mil 747

**centros
de rehabilitación
de adicciones**



La Secretaría de Educación Pública, en coordinación con las Mesas de Paz, atiende a

a **comunidades
escolares** de

139 planteles de
**educación media
superior**

con un impacto en

217 mil 159

alumnos



SEGURIDAD

SECRETARÍA DE SEGURIDAD
Y PROTECCIÓN CIUDADANA

ROBO DE HIDROCARBUROS

Desvío de miles de barriles al día
por mercado ilícito de combustible

El combate al robo de combustible continúa arrojando resultados alentadores, de 72 mil barriles que se robaban por día a principios de diciembre de 2018, se **ha bajado a 5.5 mil barriles**, es decir **92.3% menos**.

Ahorro estimado del 1 de diciembre de 2018
al 31 de enero de 2023:

\$251,312,843,916.00

(Doscientos cincuenta y un mil trescientos doce millones ochocientos cuarenta y tres mil novecientos dieciséis pesos 00/100 M.N.)



Fuente: Petróleos Mexicanos PEMEX *Reporte diario del desvío de hidrocarburos. Con fecha de actualización al 31 de enero de 2023.




PREVENCIÓN DE TOMA DE CASETAS



SEGURIDAD

SECRETARÍA DE SEGURIDAD
Y PROTECCIÓN CIUDADANA

En esta administración se puso en marcha el **Plan Caseta Segura**, con el objetivo de evitar daños patrimoniales al Estado y proteger a la población que hace uso de las carreteras del país. De esta manera:



Se evitó la pérdida de

1,894
millones de pesos

en el inicio de 2023

Y de 2020 al 9 de febrero de 2023

44 mil 238 millones
de pesos

Fuente: SSPC, con información al 9 de febrero de 2023.





SEGURIDAD

SECRETARÍA DE SEGURIDAD
Y PROTECCIÓN CIUDADANA

REGULARIZACIÓN DE VEHÍCULOS DE PROCEDENCIA EXTRANJERA

14 ESTADOS BENEFICIADOS:



DEL 19 DE MARZO 2022 AL 20 DE FEBRERO 2023

143
módulos
instalados

1 millón 221 mil 838
vehículos
regularizados

Recursos obtenidos para pavimentación (aproximado):

3 mil 54 millones 595 mil pesos

**El programa
continuará hasta el
31 de marzo 2023**



**Gobierno
de Puebla**

Hacer historia. Hacer futuro.



SINALOA
GOBIERNO DEL ESTADO



Gobierno del
Estado de Sonora



Nayarit
NUESTRO ORGULLO Y COMPROMISO



Tamaulipas
Gobierno del Estado



Zacatecas
GOBIERNO DEL ESTADO
2021-2027



EL GOBIERNO DEL
**NUEVO
NUEVO LEÓN**



Gobierno
de Michoacán
HONESTIDAD Y TRABAJO



**BAJA
CALIFORNIA**
GOBIERNO DEL ESTADO



BCSnosUNE
Gobierno de Baja California Sur



CHIHUAHUA
GOBIERNO DEL ESTADO
Juntos
Si podemos



DURANGO
GOBIERNO DEL ESTADO



Coahuila



Jalisco
GOBIERNO DEL ESTADO



2023
AÑO DE
**Francisco
VILA**
EL REVOLUCIONARIO DEL PUEBLO

La Estrategia Nacional de Seguridad de este Gobierno funciona. El trabajo coordinado del Gabinete de Seguridad y los gobiernos estatales y municipales **ha generado una baja en la incidencia delictiva.**

#JuntosConstruimoslaPaz





2023
AÑO DE
Francisco
VILLA
EL REVOLUCIONARIO DEL PUEBLO

GRACIAS



SEGURIDAD
SECRETARÍA DE SEGURIDAD
Y PROTECCIÓN CIUDADANA