

INFORME DE SEGURIDAD

FEBRERO 2023



GOBIERNO DE
MÉXICO

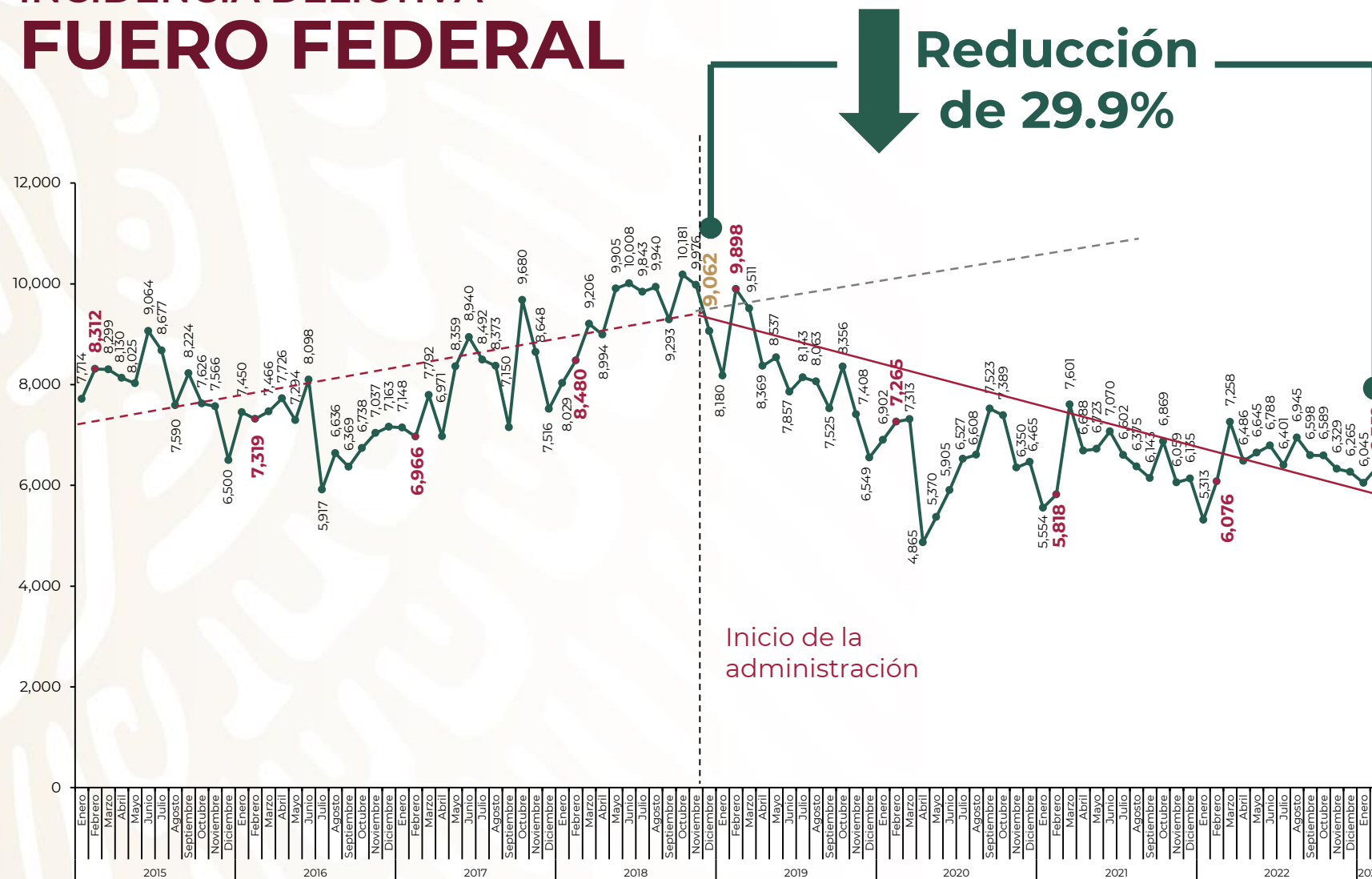


2023
AÑO DE
Francisco
VILLA

EL REVOLUCIONARIO DEL PUEBLO



INCIDENCIA DELICTIVA FUERO FEDERAL



Al inicio de esta administración se cometían 9 mil 62 delitos del fuero federal. En febrero se registraron **29.9% menos.**

Enero 2015 – febrero 2023

Fuente: SESNSP-CNI con información reportada por la Fiscalía General de la República.



2023
AÑO DE
Francisco
VILLA

EL REVOLUCIONARIO DEL PUEBLO

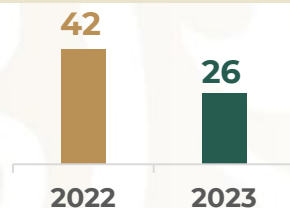


INCIDENCIA DELICTIVA FUERO FEDERAL

Enero-febrero 2023 respecto a enero-febrero 2022

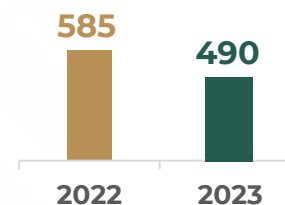
Delitos de delincuencia organizada

38.1%



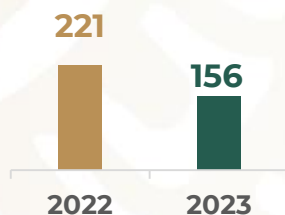
Delitos cometidos por servidores públicos

16.2%



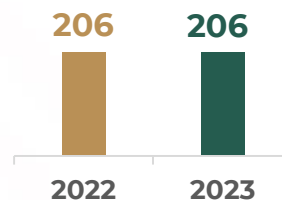
Delitos migratorios

29.4%



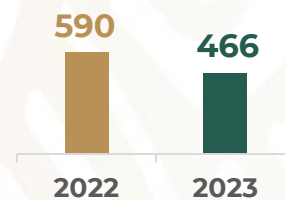
Delitos fiscales

0%



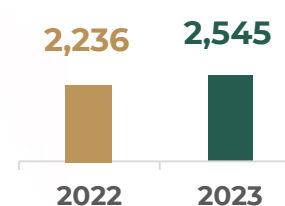
Delitos financieros

21%



Delitos relacionados con armas de fuego y explosivos

13.8%



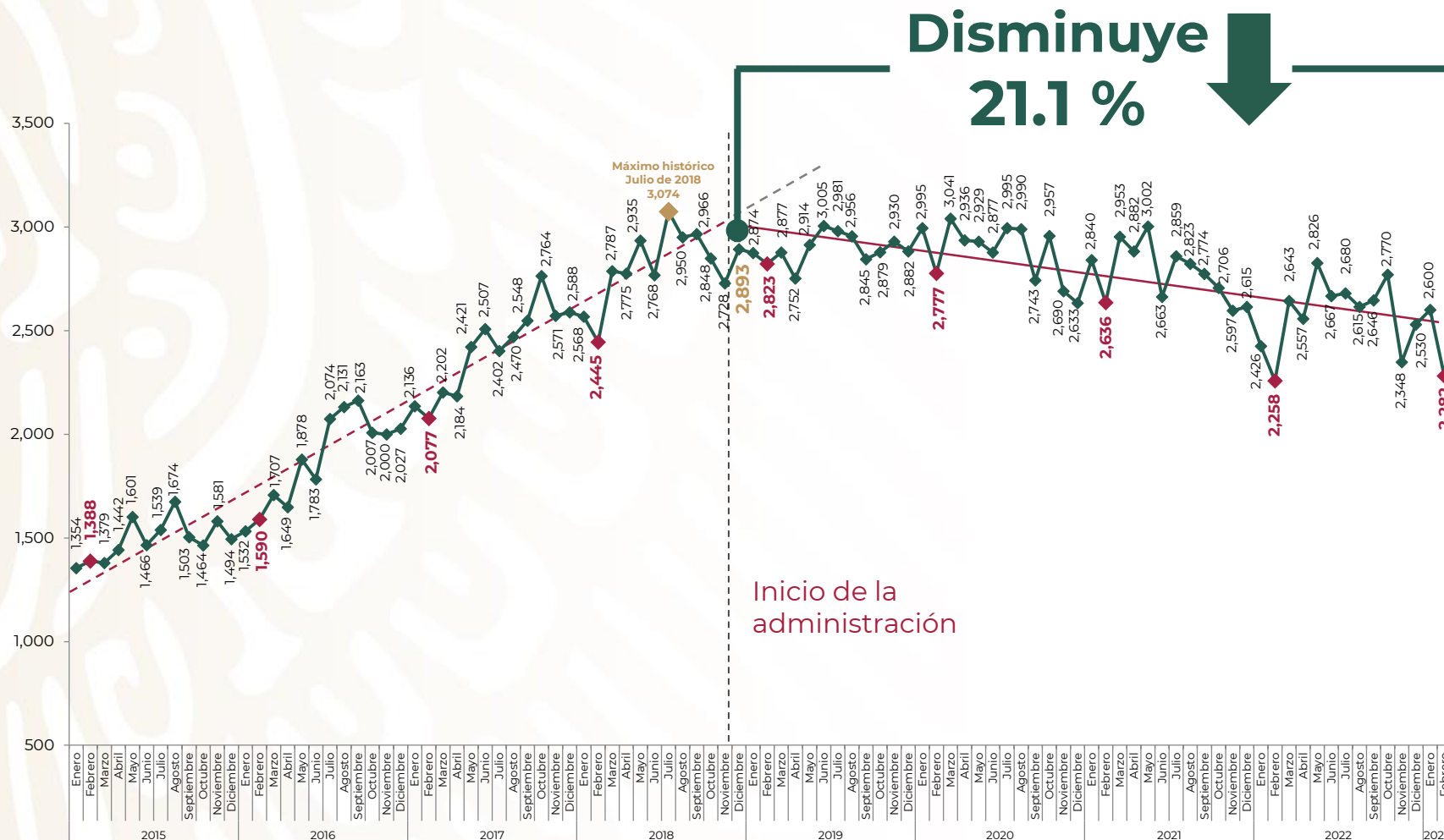
En febrero de 2023 tuvimos **reducciones** en delitos federales.

Fuente: SESNSP-CNI con información reportada por la Fiscalía General de la República.





FUERO COMÚN HOMICIDIO DOLOSO



Desde el inicio de la administración, el homicidio doloso viene a la baja.

En febrero **bajó 21.1%** respecto a diciembre de 2018.

Enero 2015 – febrero 2023

Fuente: SESNSP con información reportada por las procuradurías o fiscalías de las 32 entidades federativas.

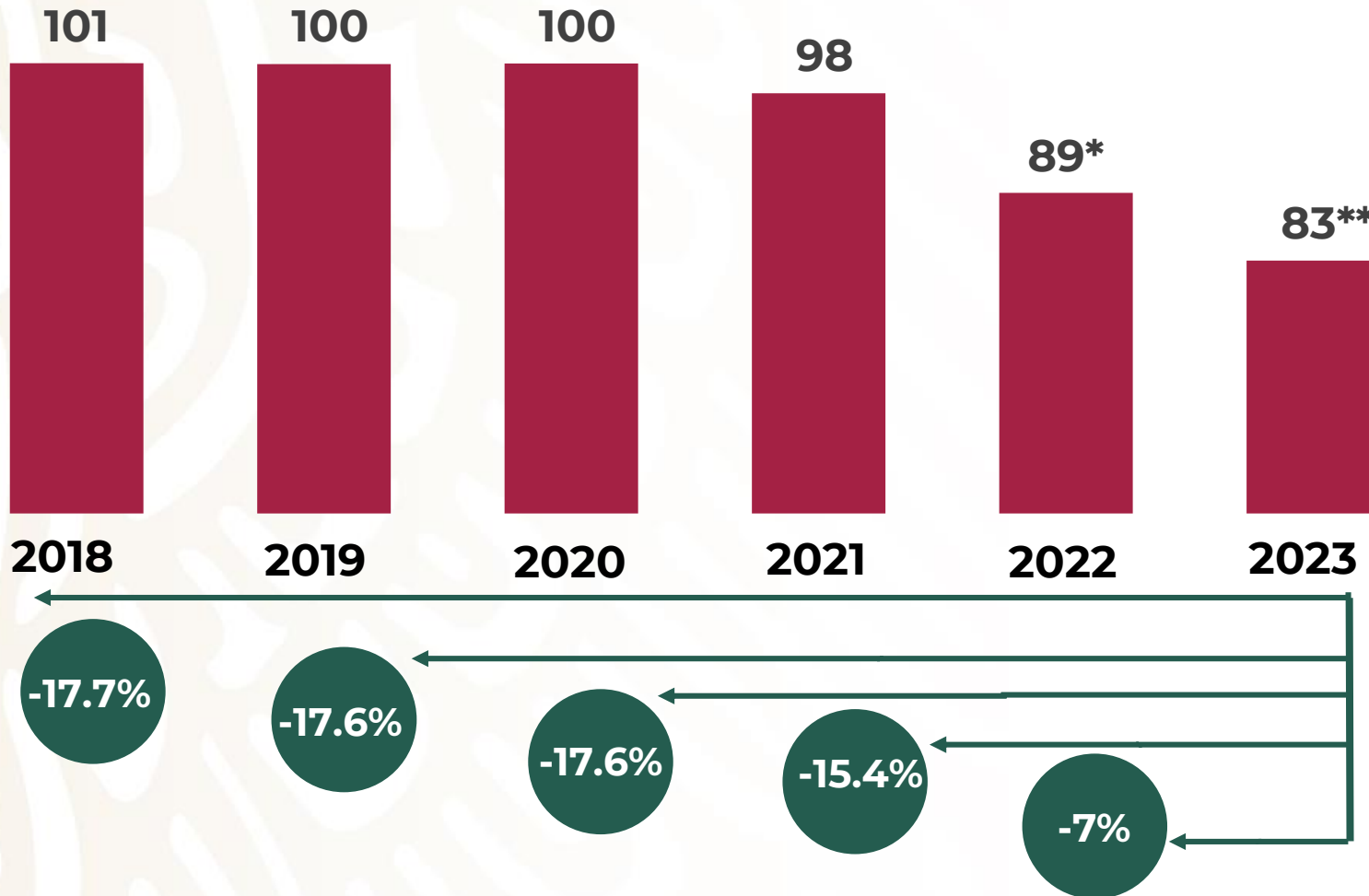




FUERO COMÚN

PROMEDIO DIARIO VÍCTIMAS DE HOMICIDIO DOLOSO

2018-2023



El **promedio diario** de víctimas de homicidio doloso bajó **-7%** en lo que va de este año respecto al promedio diario del año pasado, **-15.4%** respecto a 2021, **-17.6%** respecto a 2020, **-17.6%** respecto a 2019 y **-17.7%** respecto a 2018.

*Se realizó proyección de datos INEGI para el segundo semestre de 2022 de 16,864 víctimas de homicidios dolosos

** Se usaron datos de INEGI para todos los años a excepción del 2023, cuando se emplearon los del SESNSP.

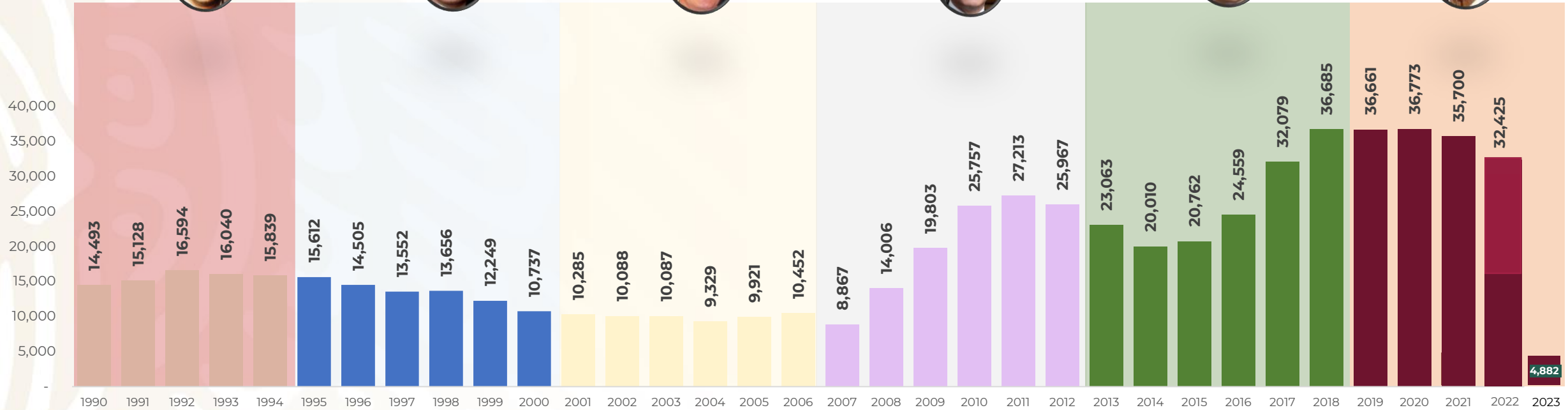


COMPARATIVA DE HOMICIDIOS

1990-2023



SEGURIDAD
SECRETARÍA DE SEGURIDAD
Y PROTECCIÓN CIUDADANA



**Variación
1990 vs 1994**

↑

9.2%

**Variación
1995 vs 2000**

↓

-31.2%

**Variación
2001 vs 2006**

↑

1.6%

**Variación
2007 vs 2012**

↑

192.8%

**Variación
2013 vs 2018**

↑

59%

**Variación
2019 vs 2022**

↓

-11.6%

NOTA: De 1990 a 2021 se tomaron los registros de defunciones por homicidio del INEGI. La variación 2019 vs 2022 contrasta las cifras del INEGI en los periodos de ambos años. Se realizó proyección de datos INEGI para el segundo semestre de 2022 de 16,864 víctimas de homicidios dolosos de julio a diciembre, lo que sumado al primer semestre da un total anual de 32,425 defunciones por homicidios dolosos. Para 2023 se usaron los datos del SESNSP (datos horizontales dentro de la barra correspondiente a 2023).



FUERO COMÚN HOMICIDIO DOLOSO POR ESTADO

Enero-febrero 2023



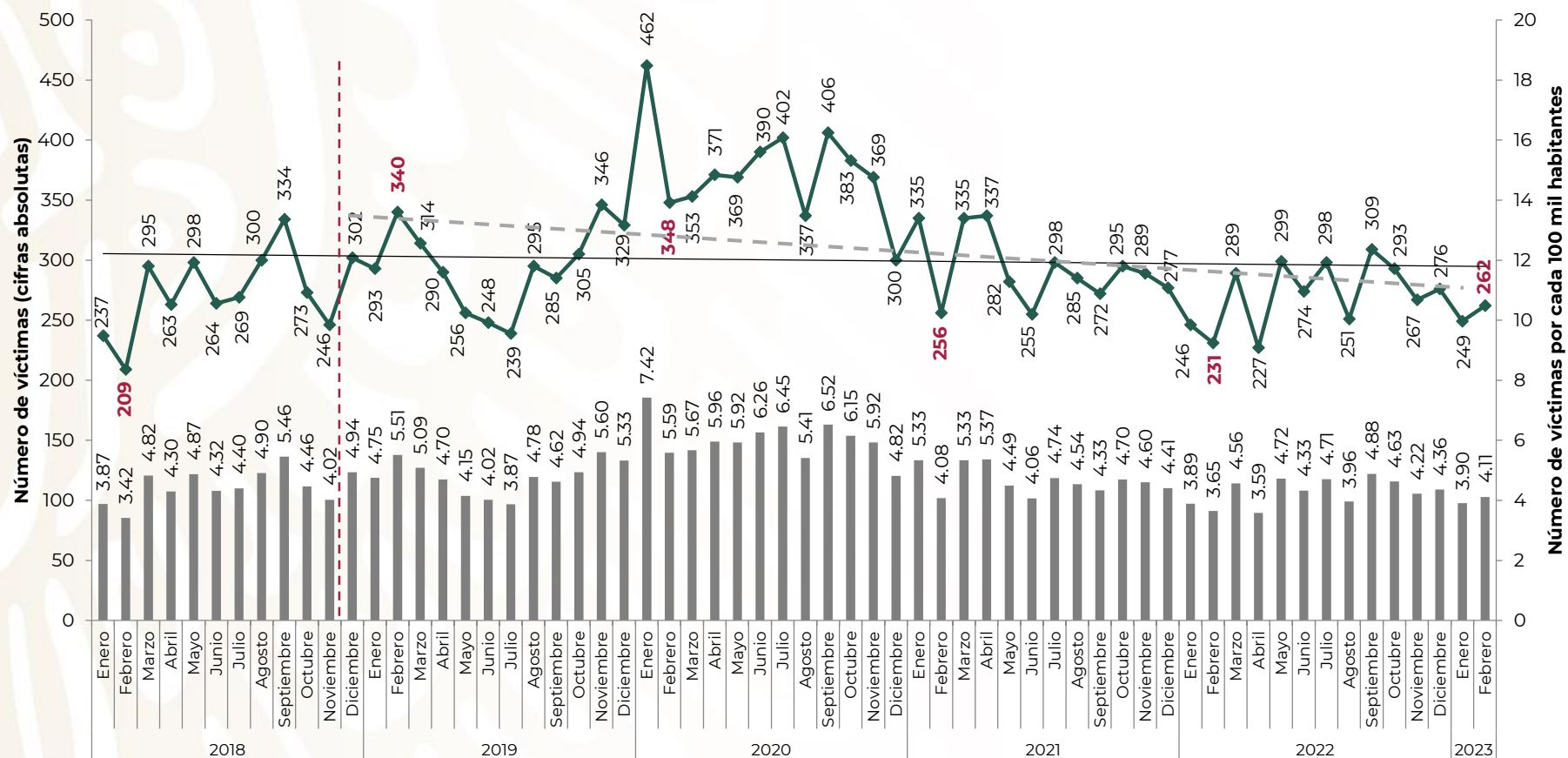
6 entidades
concentran
48%

Fuente: SESNSP-CNI con información reportada por las procuradurías o fiscalías de las 32 entidades federativas.





FUERO COMÚN VÍCTIMAS DE HOMICIDIO DOLOSO GUANAJUATO



Guanajuato tuvo **262** homicidios, lo que representa **13 homicidios más** que en enero 2023.

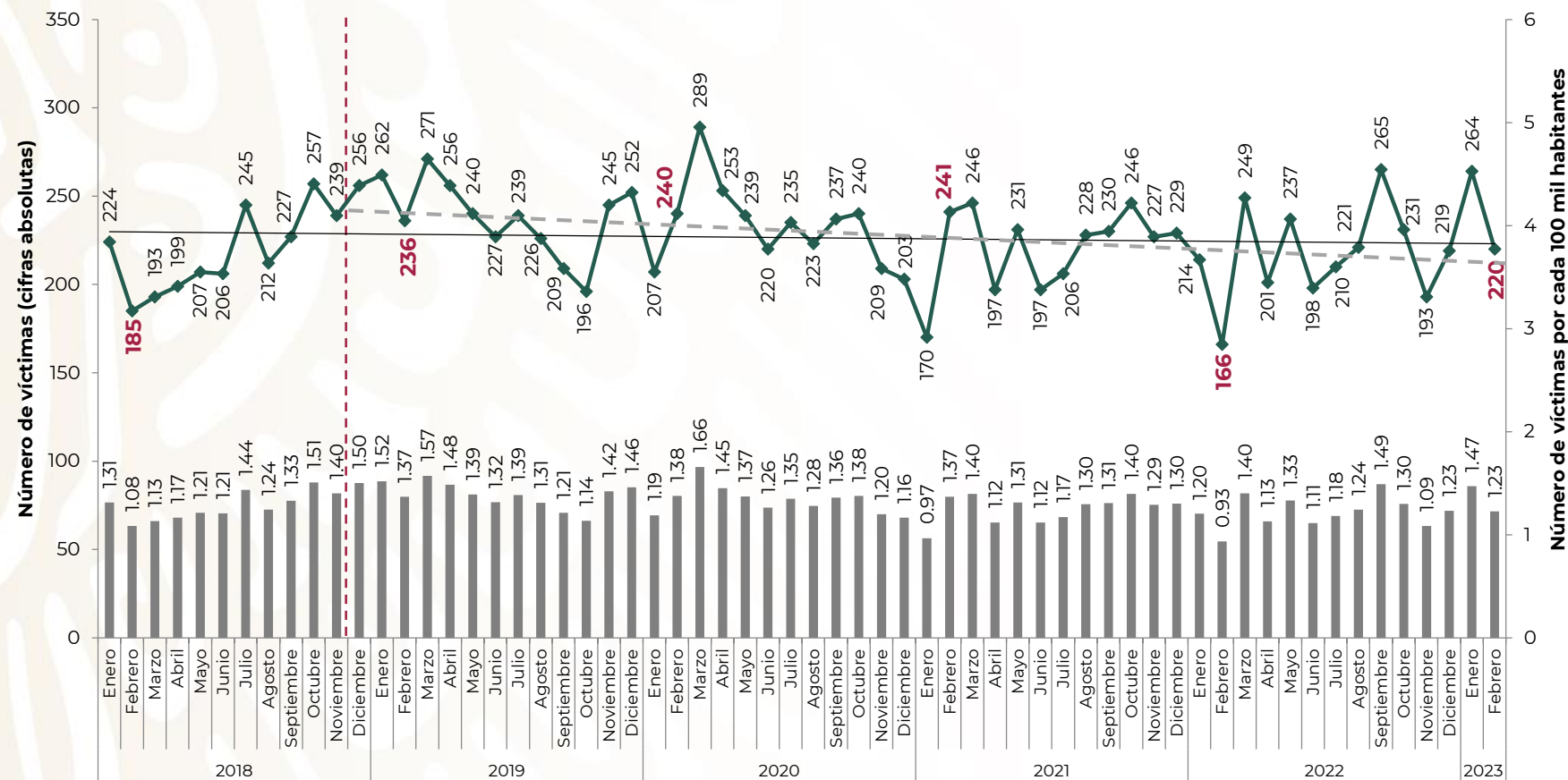
Enero 2018 – febrero 2023

Nota: Las tasas se calcularon con información de la población publicada por CONAPO en agosto 2019.
Fuente: SESNSP-CNI con información reportada por las procuradurías o fiscalías de la entidad federativa.





FUERO COMÚN VÍCTIMAS DE HOMICIDIO DOLOSO ESTADO DE MÉXICO



En febrero de 2023, el Estado de México tuvo **220** homicidios, lo que representa **44 delitos menos** que el mes anterior.

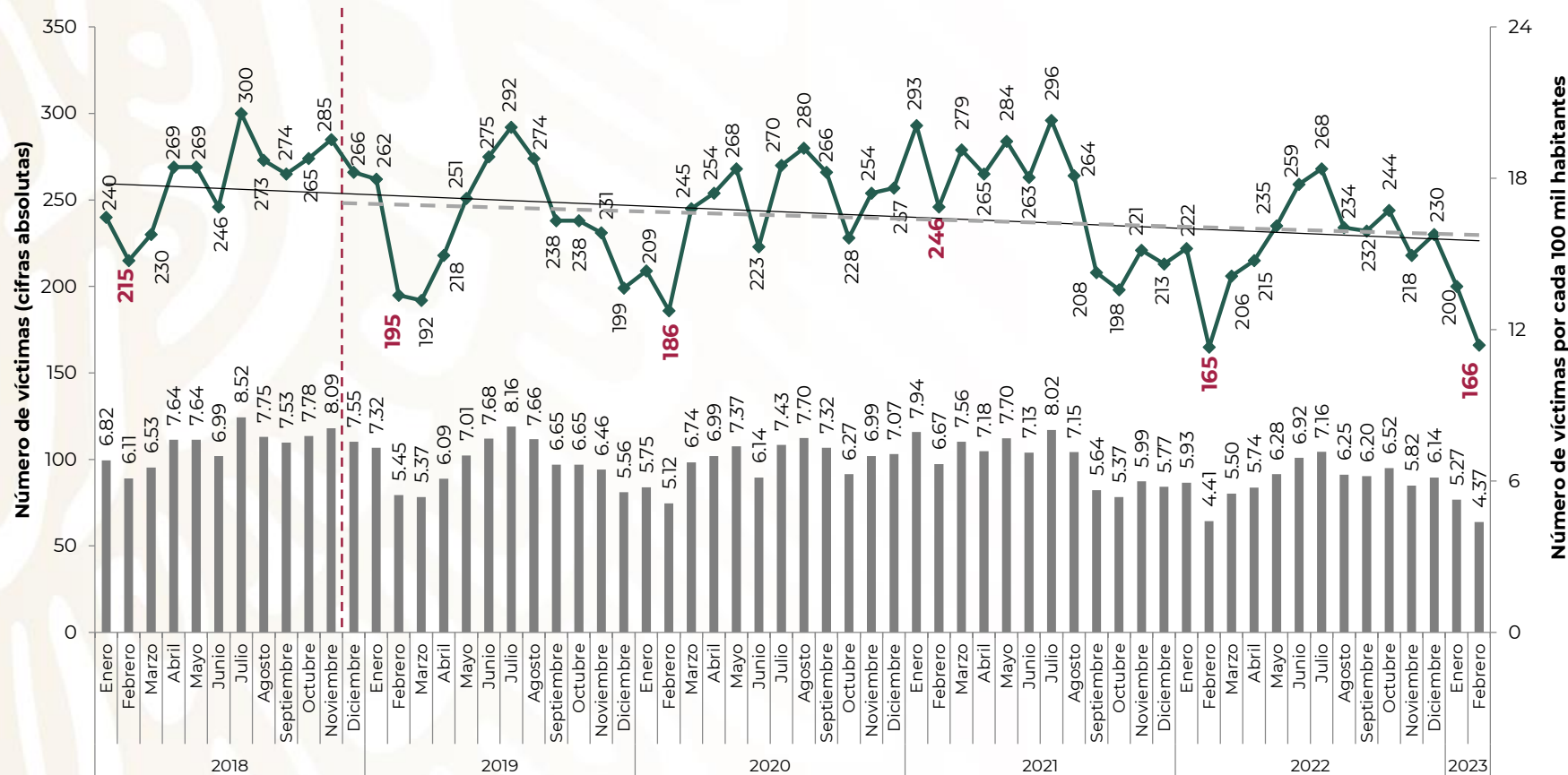
Enero 2018 – febrero 2023

Nota: Las tasas se calcularon con información de la población publicada por CONAPO en agosto 2019.
Fuente: SESNSP-CNI con información reportada por las procuradurías o fiscalías de la entidad federativa.





FUERO COMÚN VÍCTIMAS DE HOMICIDIO DOLOSO BAJA CALIFORNIA



Baja California lleva **siete meses a la baja**. En febrero de 2023 tuvo **166** homicidios, lo que representa **34 homicidios menos** que el mes anterior.

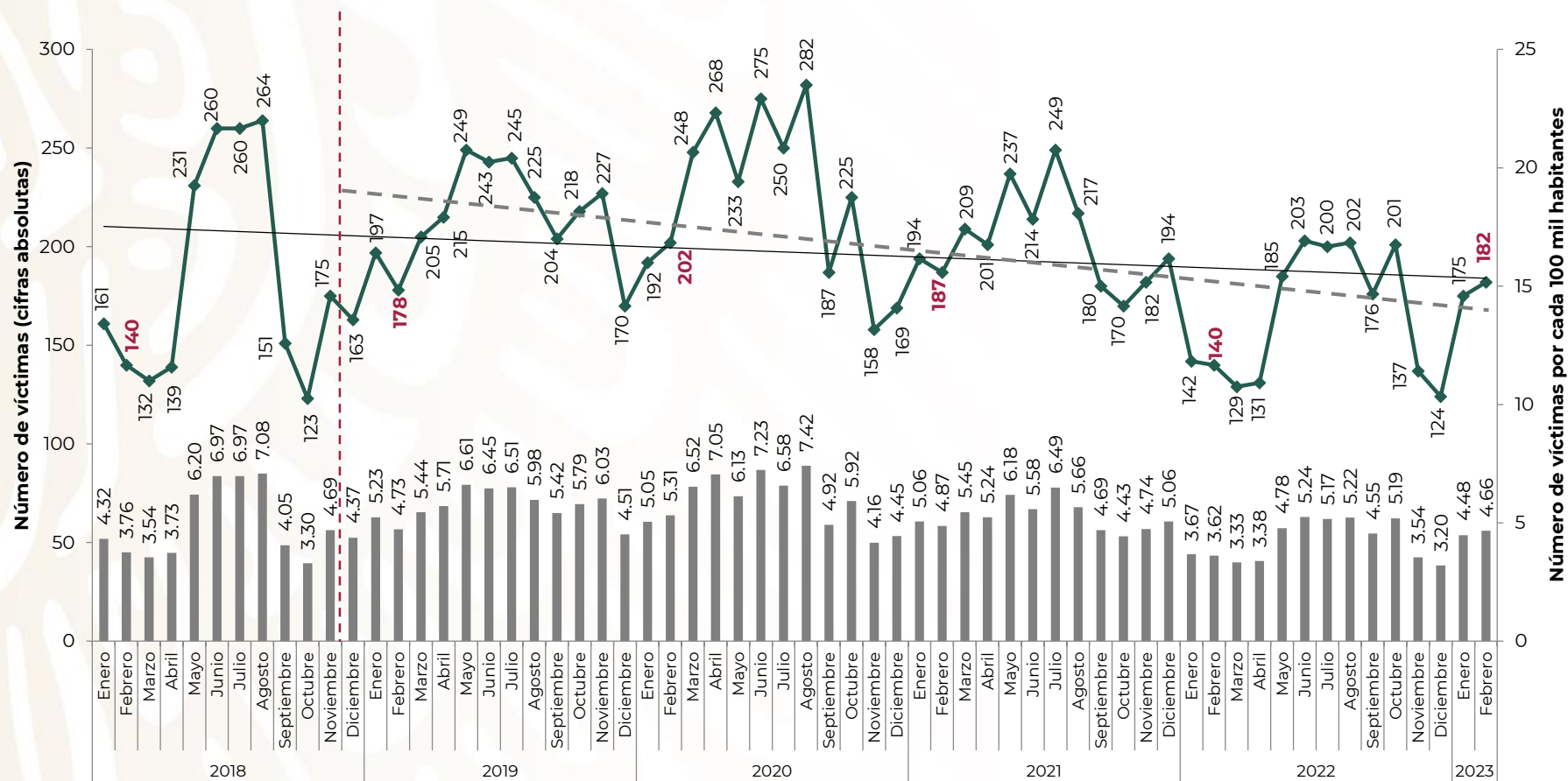
Enero 2018 – febrero 2023

Nota: Las tasas se calcularon con información de la población publicada por CONAPO en agosto 2019.
Fuente: SESNSP-CNI con información reportada por las procuradurías o fiscalías de la entidad federativa.





FUERO COMÚN VÍCTIMAS DE HOMICIDIO DOLOSO CHIHUAHUA



En febrero de 2023, Chihuahua tuvo **182** homicidios, es decir, **7 homicidios dolosos más** que en enero.

Enero 2018 – febrero 2023

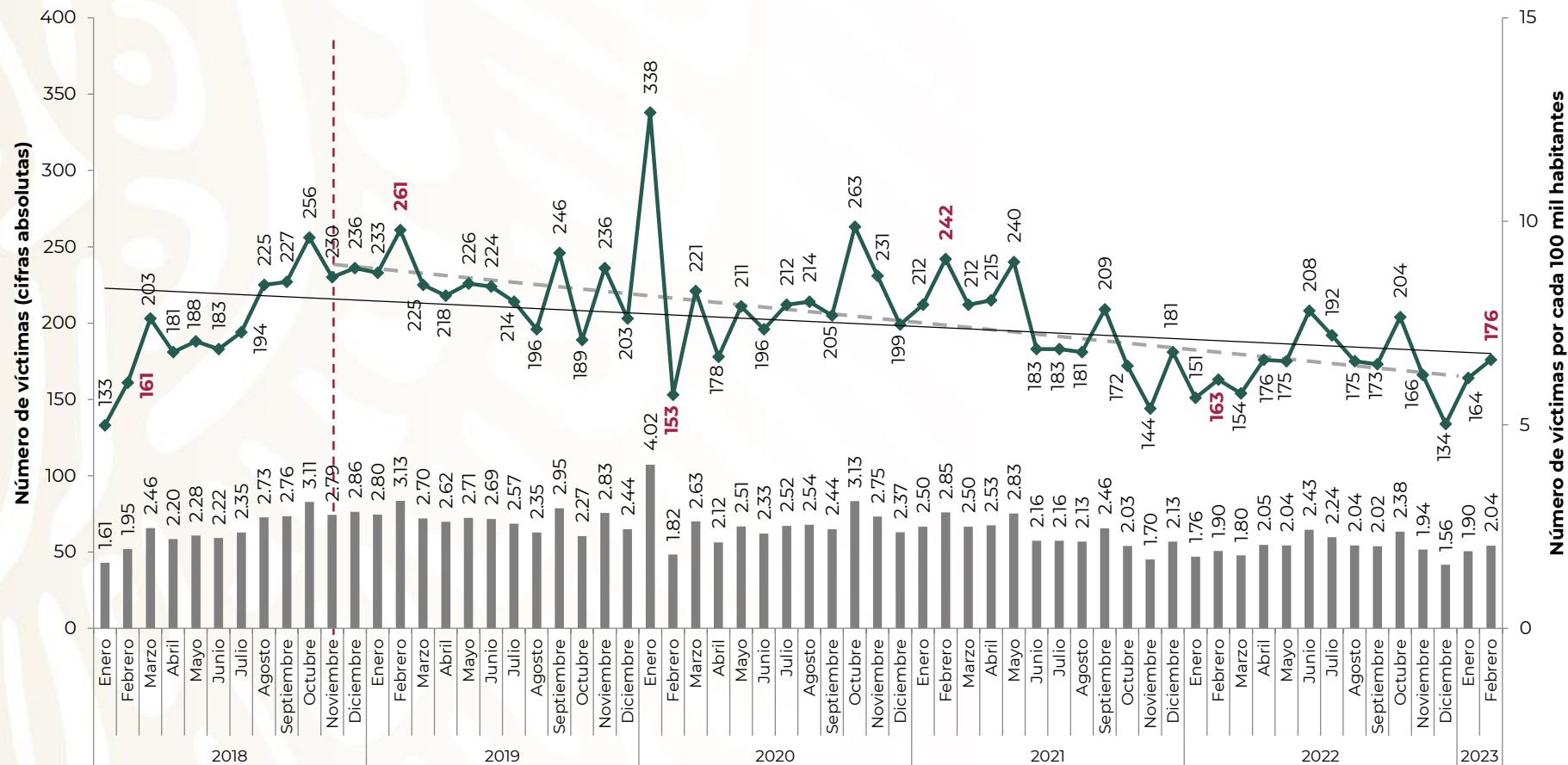
Nota: Las tasas se calcularon con información de la población publicada por CONAPO en agosto 2019.
Fuente: SESNSP-CNI con información reportada por las procuradurías o fiscalías de la entidad federativa.





FUERO COMÚN VÍCTIMAS DE HOMICIDIO DOLOSO JALISCO

En febrero de 2023, Jalisco tuvo **176** homicidios, **12 más** que en enero.



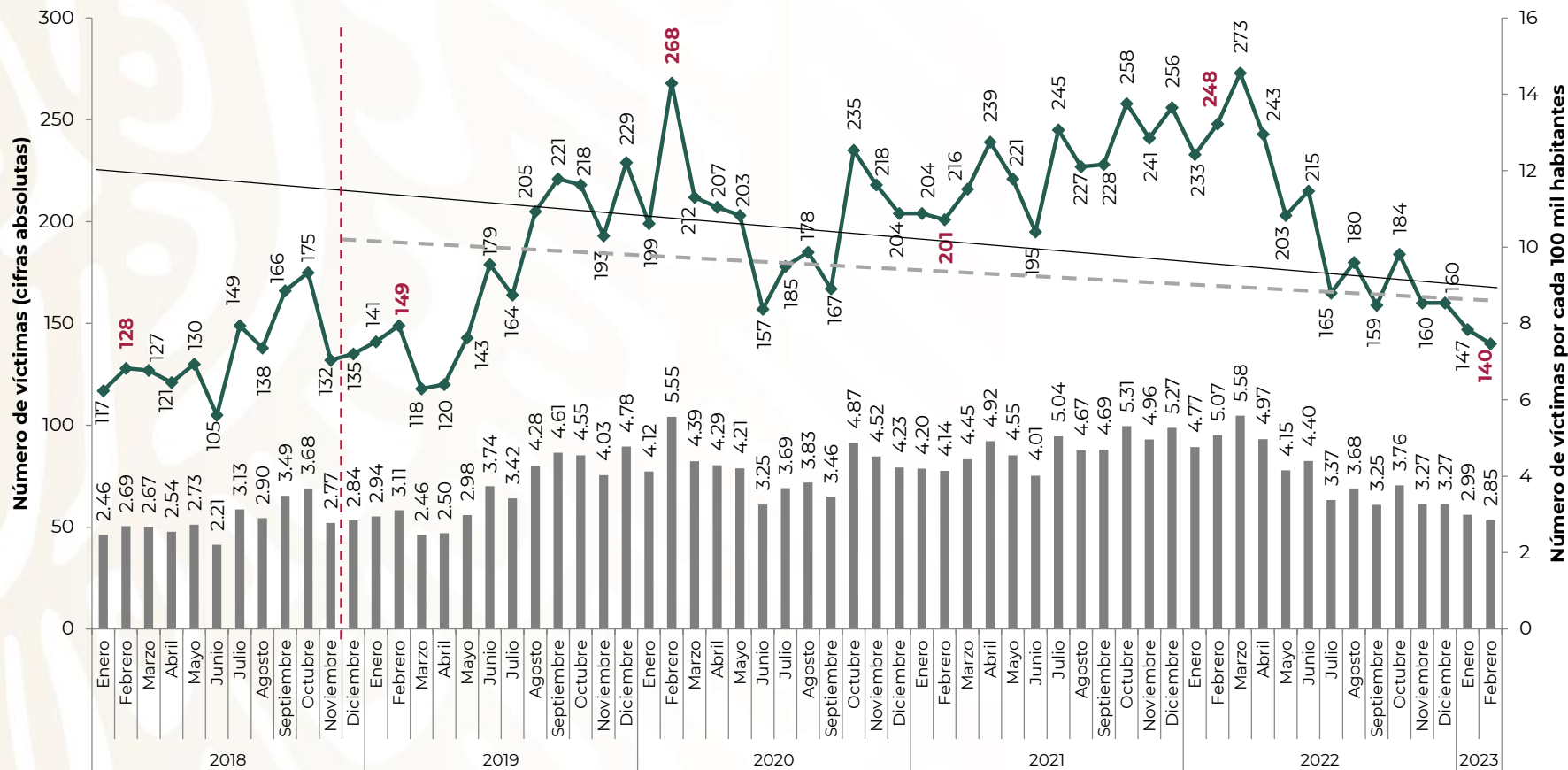
Enero 2018 – febrero 2023

Nota: Las tasas se calcularon con información de la población publicada por CONAPO en agosto 2019.
Fuente: SESNSP-CNI con información reportada por las procuradurías o fiscalías de la entidad federativa.





FUERO COMÚN VÍCTIMAS DE HOMICIDIO DOLOSO MICHHOACÁN



En febrero de 2023, Michoacán tuvo **140** homicidios, **siete menos** que en enero de 2023, y continúa la tendencia a la baja del último año.

Enero 2018 – febrero 2023

Nota: Las tasas se calcularon con información de la población publicada por CONAPO en agosto 2019.
Fuente: SESNSP-CNI con información reportada por las procuradurías o fiscalías de la entidad federativa.





FUERO COMÚN HOMICIDIO DOLOSO EN LOS 50 MUNICIPIOS PRIORITARIOS

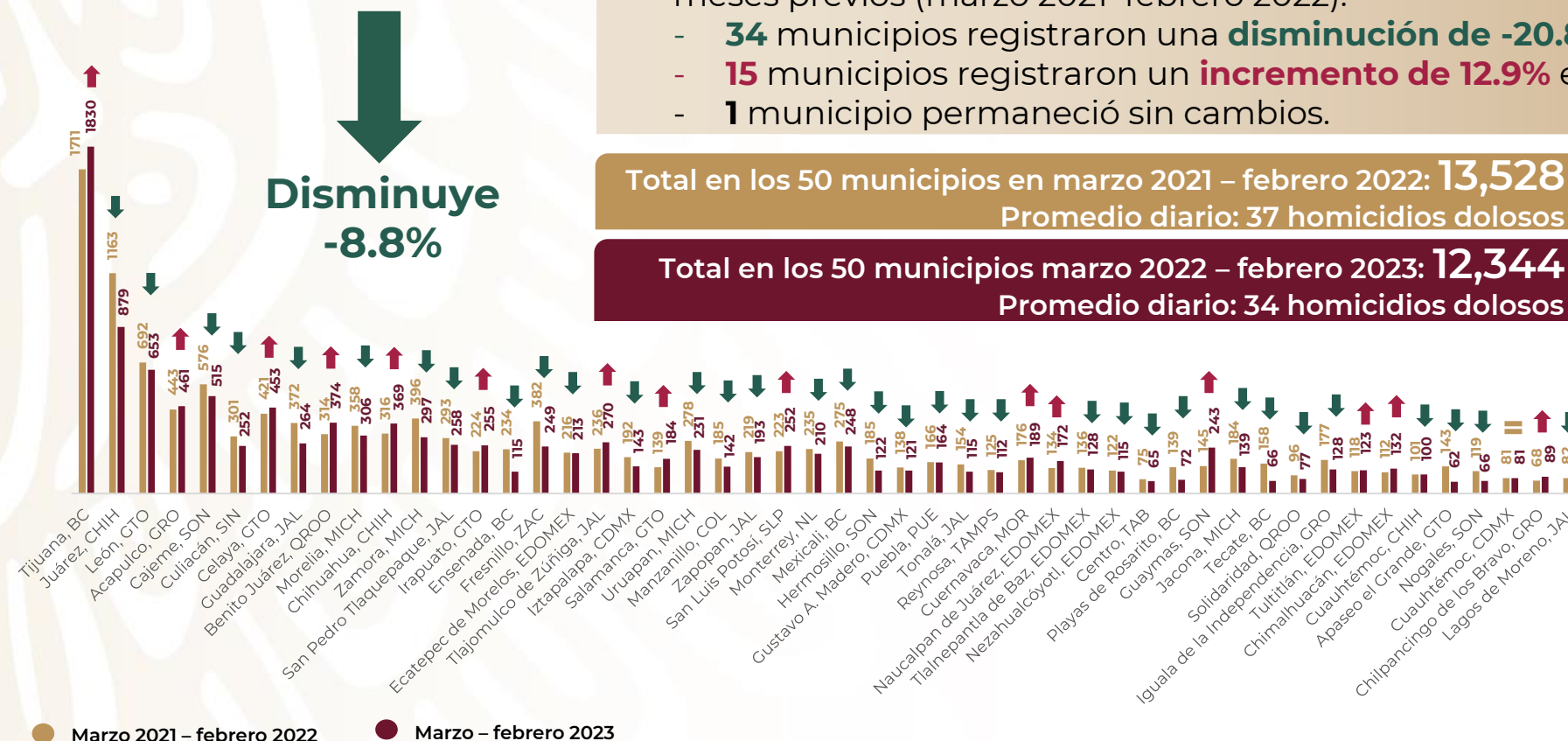
Marzo 2021 - febrero 2022
vs marzo 2022 - febrero 2023

Se observa que el número de homicidios dolosos en los 50 municipios prioritarios en los últimos 12 meses (marzo 2022–febrero 2023) **disminuyó -8.8%** respecto a los 12 meses previos (marzo 2021–febrero 2022).

- **34** municipios registraron una **disminución de -20.8%** en promedio.
- **15** municipios registraron un **incremento de 12.9%** en promedio.
- **1** municipio permaneció sin cambios.

Total en los 50 municipios en marzo 2021 – febrero 2022: **13,528**
Promedio diario: 37 homicidios dolosos

Total en los 50 municipios marzo 2022 – febrero 2023: **12,344**
Promedio diario: 34 homicidios dolosos



Elaborado por: Unidad de Políticas y Estrategias para la Construcción de Paz con Entidades Federativas y Regiones
Fuente: Centro Nacional de Información (CNI) – Secretariado Ejecutivo del Sistema Nacional de Seguridad Pública (SESNSP)

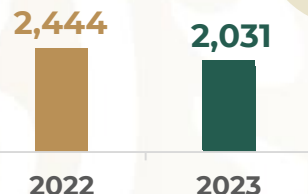




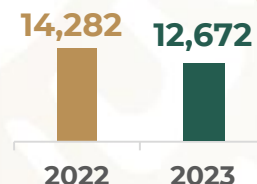
INCIDENCIA DELICTIVA FUERO COMÚN

Enero-febrero 2023 respecto a enero-febrero 2022

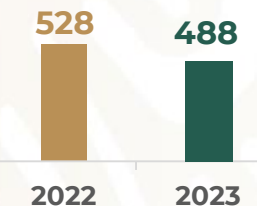
Robo en transporte individual



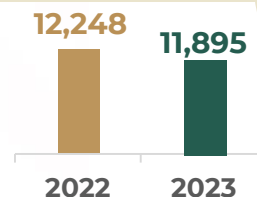
Robo a negocio



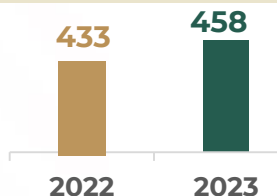
Robo de ganado



Robo a transeúnte



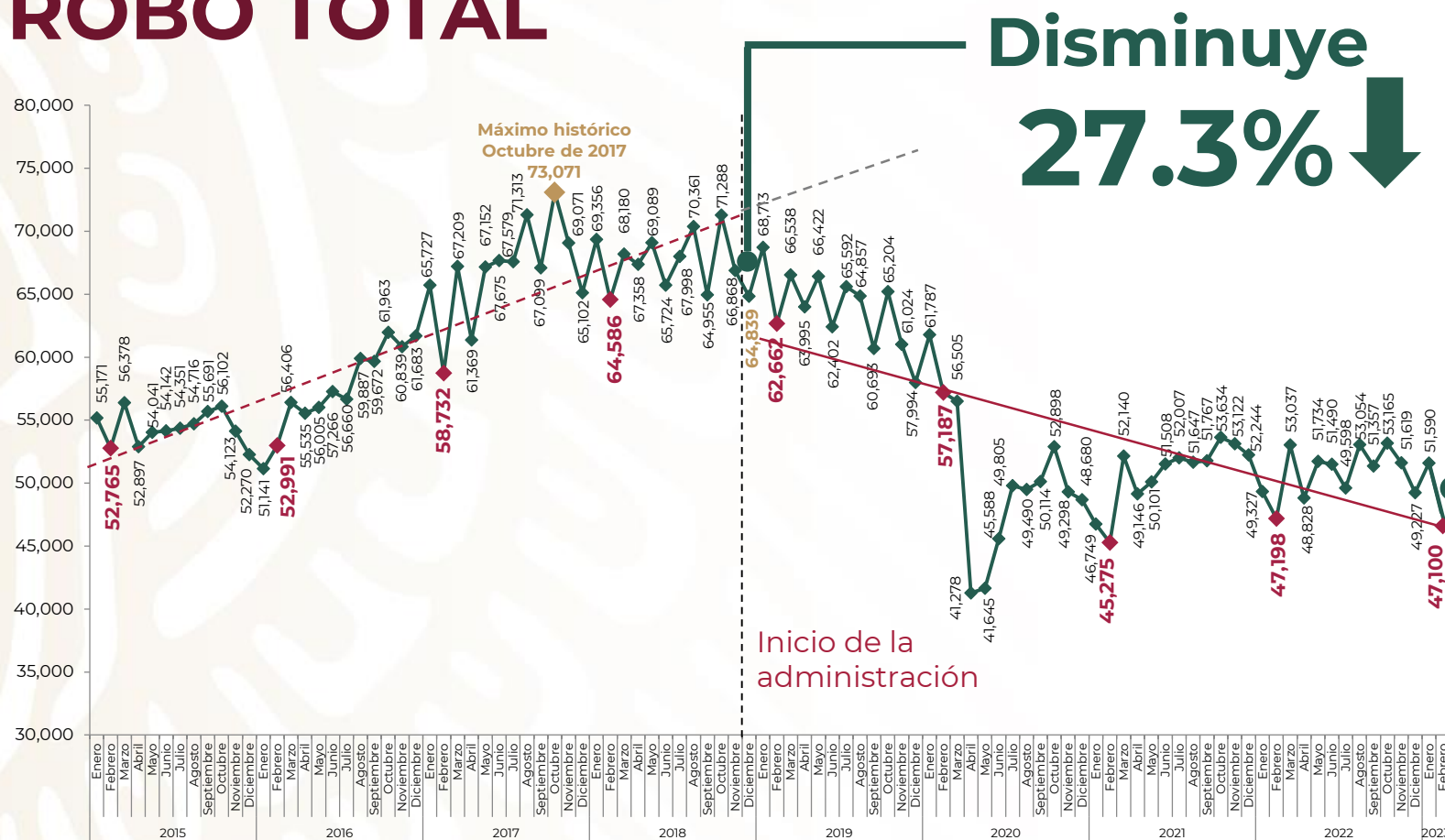
Robo en transporte público individual



Seguimos llamando a **fortalecer la coordinación con las autoridades estatales** competentes para mejorar resultados en la reducción de delitos del fuero común.



FUERO COMÚN ROBO TOTAL



El robo **ha bajado** durante este gobierno, según el reporte de las fiscalías estatales.

En febrero se **redujo 27.3%** en comparación con diciembre de 2018.

Tipos de robo

- A casa habitación
- De vehículo automotor
- A transportista
- A transeúnte
- En transporte público colectivo e individual
- En transporte individual
- De autopartes
- A institución bancaria
- A negocio
- De ganado
- De maquinaria
- Otros robos

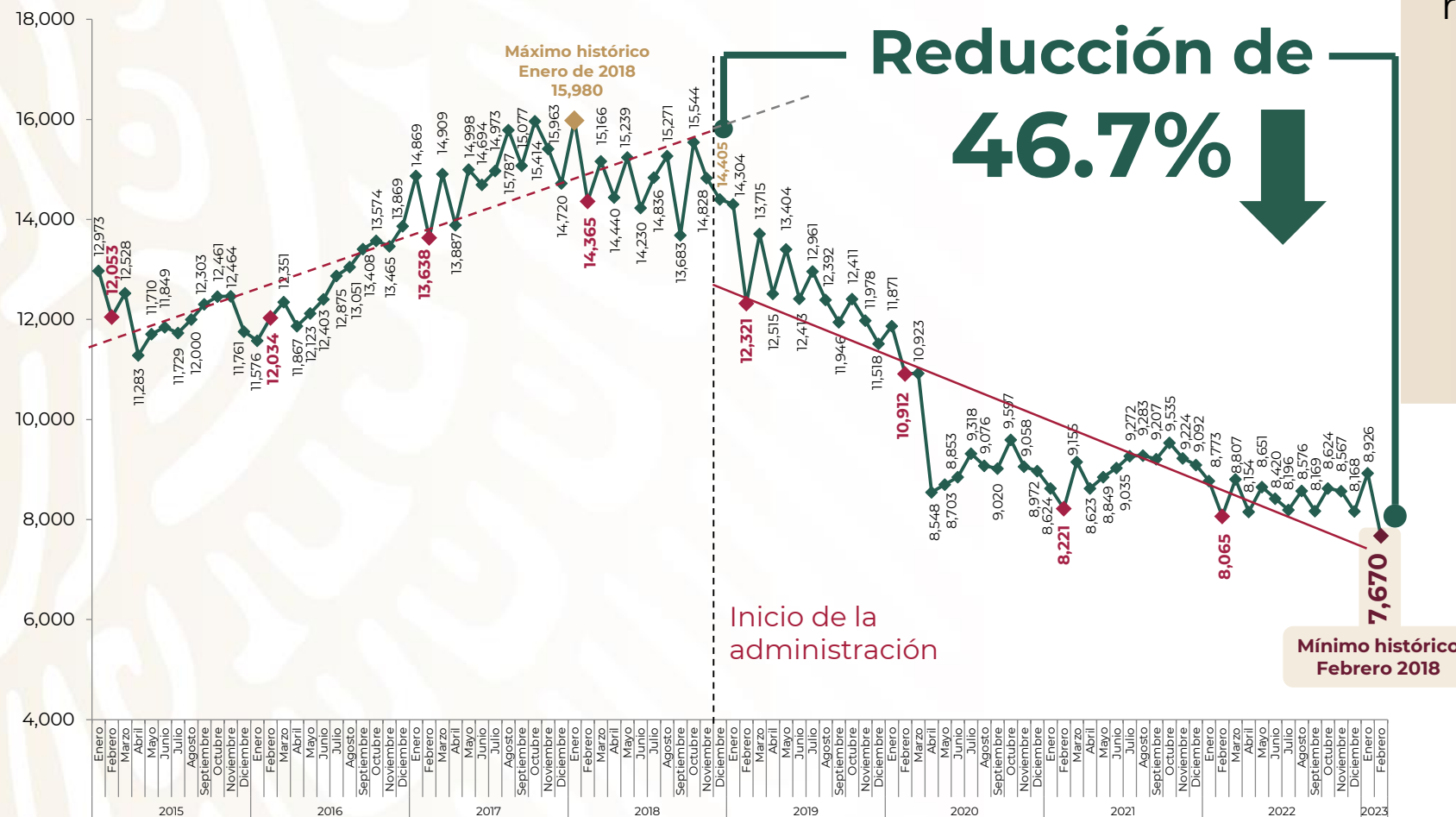
Enero 2015 – febrero 2023

Fuente: SESNSP-CNI con información reportada por las procuradurías o fiscalías de las 32 entidades federativas.





FUERO COMÚN ROBO DE VEHÍCULO AUTOMOTOR



Durante esta administración el robo de vehículo automotor ha venido claramente **a la baja.**

En febrero se **redujo 46.7%** respecto a diciembre de 2018, por lo que es el **mínimo histórico** registrado al momento.

Enero 2015 – febrero 2023

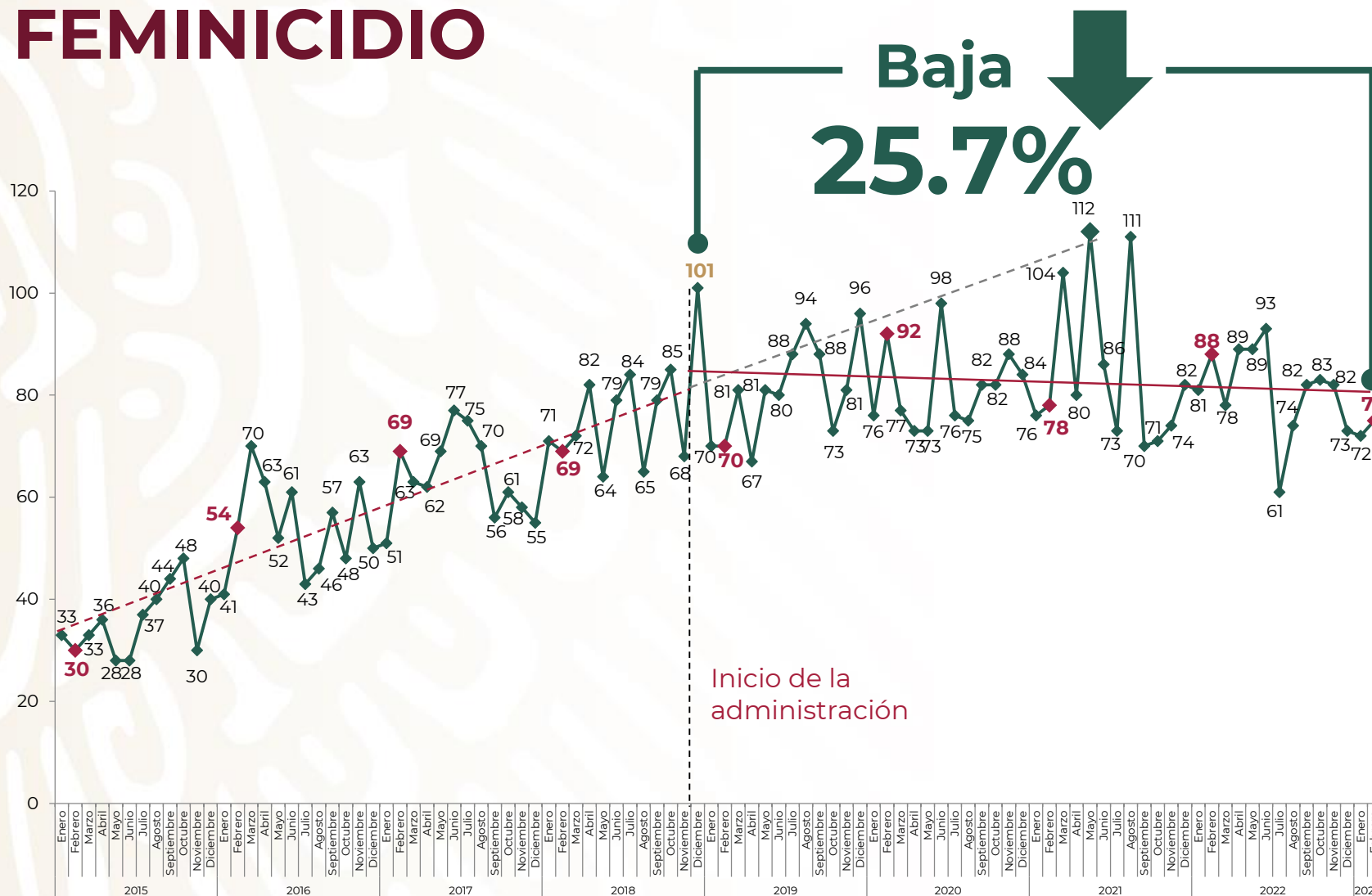
Se refiere a delitos de robo de coche de cuatro ruedas.

Fuente: SESNSP-CNI con información reportada por las procuradurías o fiscalías de las 32 entidades federativas.





FUERO COMÚN FEMINICIDIO



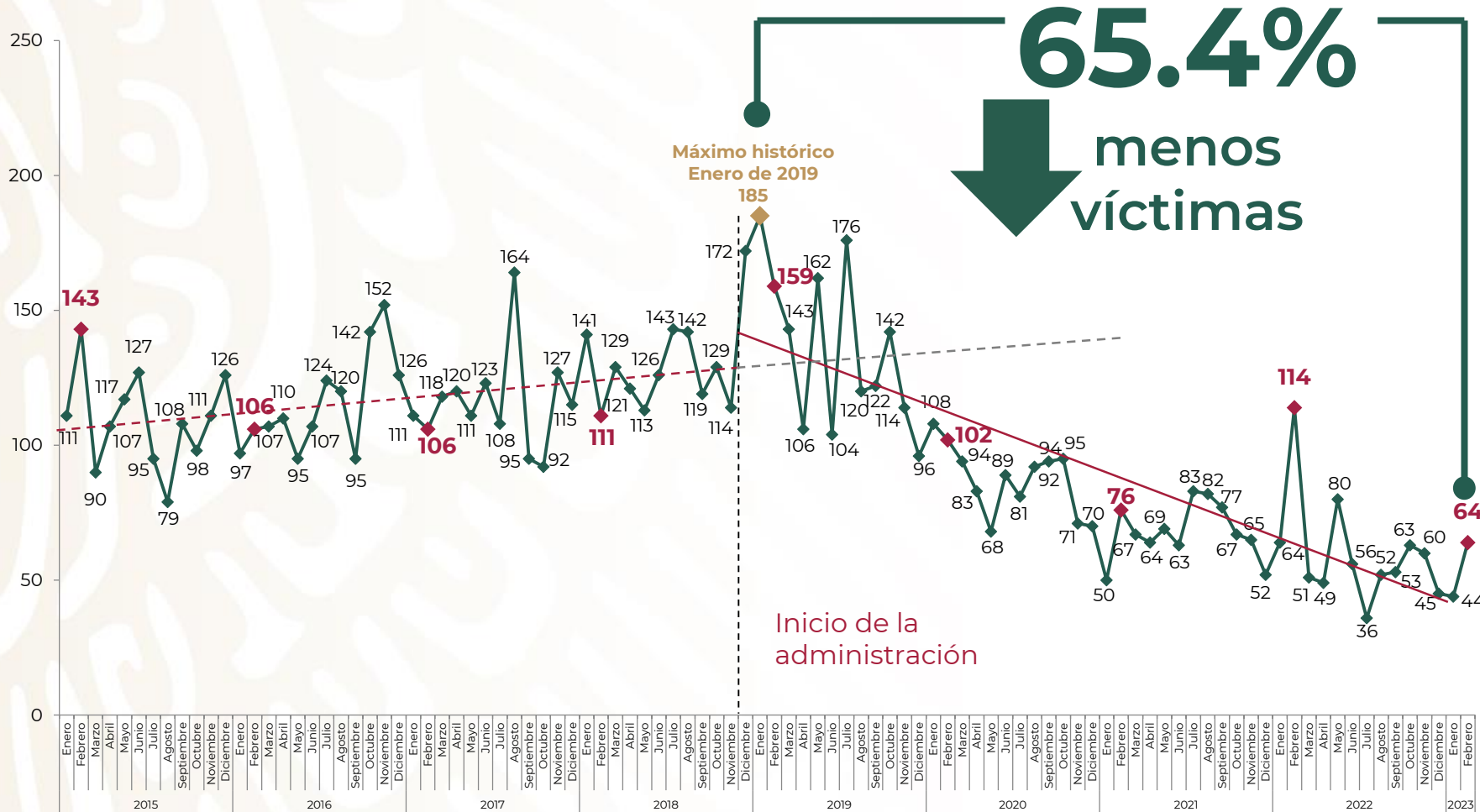
En febrero de 2023 el feminicidio **bajó 25.7%** respecto a diciembre de 2018. Seguimos intensificando la persecución y sanción de la violencia feminicida.

Enero 2015 – febrero 2023

Fuente: SESNSP-CNI con información reportada por las procuradurías o fiscalías de las 32 entidades federativas.



FUERO COMÚN SECUESTRO



En febrero el secuestro **disminuyó 65.4%** en relación con enero de 2019, al pasar de 185 a 64 víctimas.

Es el **febrero más bajo desde que se tiene registro.**

Enero 2015 – febrero 2023

Fuente: SESNSP-CNI con información reportada por las procuradurías o fiscalías de las 32 entidades federativas.





FUERO COMÚN RESULTADOS CONASE-UECS EN SECUESTRO (COORDINACIÓN NACIONAL ANTISECUESTRO)

16 de julio de 2019 – 28 de febrero de 2023



5,069

detenidos



566

bandas
desarticuladas



2,271

víctimas
liberadas

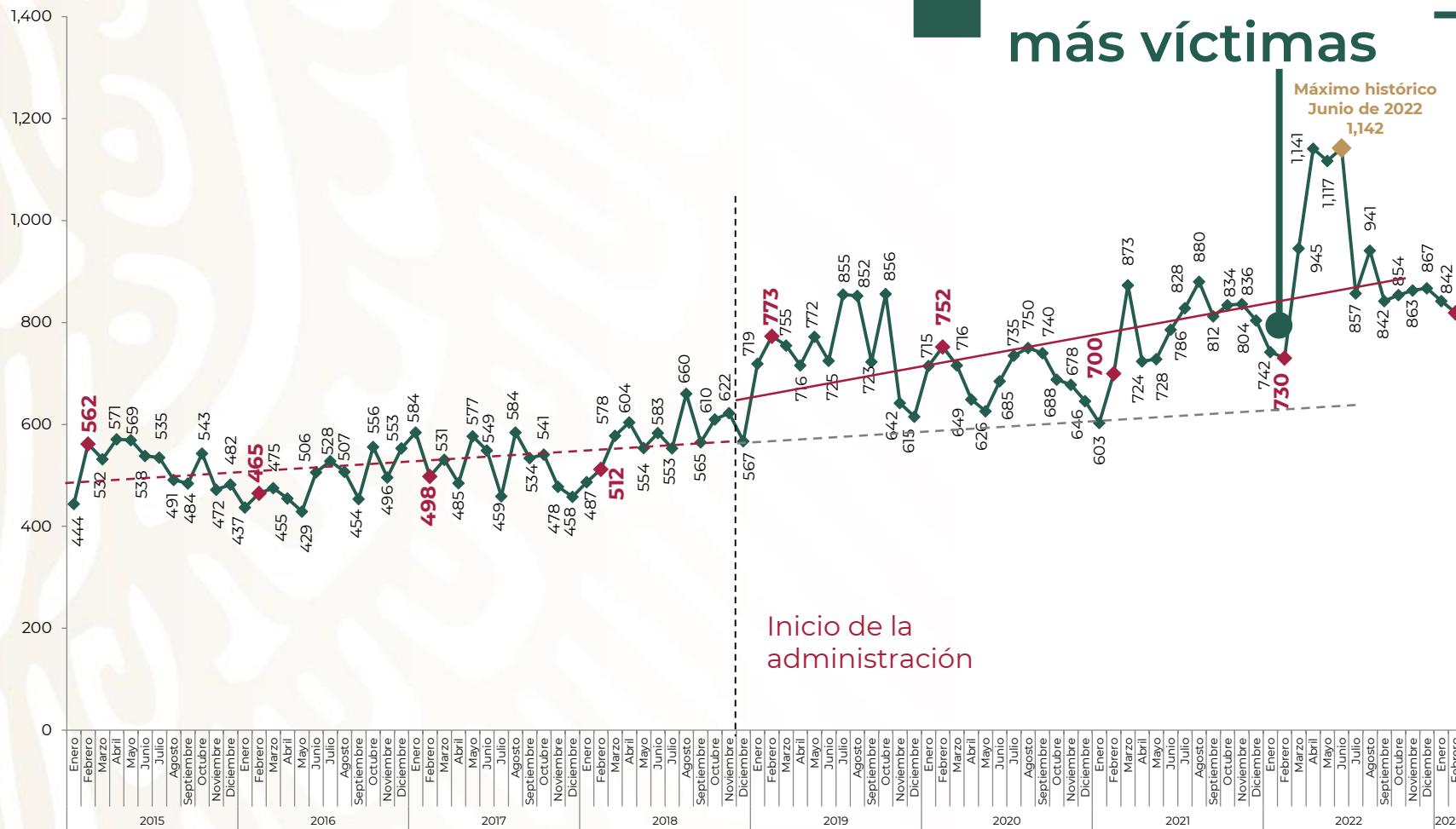
FUERO COMÚN EXTORSIÓN



SEGURIDAD

SECRETARÍA DE SEGURIDAD
Y PROTECCIÓN CIUDADANA

12.1%
más víctimas



En extorsión tenemos un reto con **12.1% de aumento** en el número de víctimas durante febrero, en comparación con el mismo periodo de 2022. **Estamos trabajando para contener este delito**, en coordinación con los gobiernos de los estados.

Enero 2015 – febrero 2023

Fuente: SESNSP-CNI con información reportada por las procuradurías o fiscalías de las 32 entidades federativas.






AVANCES DE LAS MESAS DE PAZ

1 de enero de 2022 al 14 de marzo de 2023



Destacan los operativos para:

- ✓ **Brindar seguridad a comunidades escolares**
- ✓ **Sancionar la venta de bebidas alcohólicas a menores de edad**
- ✓ **Desarticular puntos de venta de droga en las inmediaciones de las escuelas**



Se han verificado
18 mil 996
giros negros
y
se han visitado
mil 762
centros
de rehabilitación
de adicciones



La Secretaría de Educación Pública, en coordinación con las Mesas de Paz, atiende a **comunidades escolares** de **182 planteles de educación media superior** con un impacto en **282 mil 100 alumnos**



ROBO DE HIDROCARBUROS

Desvío de miles de barriles al día por mercado ilícito de combustible

El combate al robo de combustible continúa arrojando resultados alentadores, de 72 mil barriles que se robaban por día a principios de diciembre de 2018, se **ha bajado a 5 mil 300 barriles**, es decir, **92.6% menos**.

Ahorro estimado del 1 de diciembre de 2018 al 28 de febrero de 2023:

\$255,953,573,100.00

Doscientos cincuenta y cinco mil novecientos cincuenta y tres millones, quinientos setenta y tres mil cien pesos 00/100 M.N.



Fuente: Petróleos Mexicanos (PEMEX) *Reporte diario del desvío de hidrocarburos. Con fecha de actualización al 28 de febrero de 2023.





PREVENCIÓN DE TOMA DE CASETAS

En esta administración se puso en marcha el **Plan Caseta Segura**, con el objetivo de evitar daños patrimoniales al Estado y proteger a la población que hace uso de las carreteras del país. De esta manera:



Se evitó la pérdida de

3 mil 335 millones de pesos

en el inicio de 2023

Y de 2020 al 9 de marzo de 2023

45 mil 679 millones de pesos





SEGURIDAD

SECRETARÍA DE SEGURIDAD Y PROTECCIÓN CIUDADANA

REGULARIZACIÓN DE VEHÍCULOS DE PROCEDENCIA EXTRANJERA

14 ESTADOS BENEFICIADOS:



DEL 19 DE MARZO 2022 AL 21 DE MARZO 2023

**145
módulos
instalados**

**1 millón 319 mil 438
vehículos
regularizados**

Recursos obtenidos para pavimentación (aproximado):

3 mil 298 millones 595 mil pesos

**El programa
continuará hasta el
31 de marzo 2023**



Gobierno de Puebla

Hacer historia. Hacer futuro.



SINALOA
GOBIERNO DEL ESTADO



Gobierno del Estado de Sonora



Nayarit
NUESTRO ORGULLO Y COMPROMISO



Tamaulipas
Gobierno del Estado



Zacatecas
GOBIERNO DEL ESTADO
2021-2027



EL GOBIERNO DEL
NUEVO LEÓN



Gobierno de Michoacán
HONESTIDAD Y TRABAJO



BAJA CALIFORNIA
GOBIERNO DEL ESTADO



BCSnosUNE
Gobierno de Baja California Sur



CHIHUAHUA
GOBIERNO DEL ESTADO
Juntos Si podemos



DURANGO
GOBIERNO DEL ESTADO



Gobierno del Estado
Coahuila



Jalisco
GOBIERNO DEL ESTADO



2023
AÑO DE
Francisco VILA
EL REVOLUCIONARIO DEL PUEBLO

ÚNETE A NUESTRA FUERZA COMO GUARDIA DEL SERVICIO DE PROTECCIÓN FEDERAL



SEGURIDAD
SECRETARÍA DE SEGURIDAD
Y PROTECCIÓN CIUDADANA



**PROTECCIÓN
FEDERAL**

REQUISITOS



De **18 a 65**
años de edad



**Secundaria
terminada**



**Cartilla Militar
liberada** (hombres)



Disponibilidad para cambiar residencia
a cualquier parte de México

PRESTACIONES



\$11,164.30

sueldo mensual neto



**Seguro de protección
médica por riesgo**



Crédito hipotecario
(FOVISSSTE)



Prima vacacional
10 días cada 6 meses



Licencia
de maternidad
y paternidad



Seguridad social
(ISSSTE)



Viáticos cubiertos
en caso de
movilidad



**Seguro
de vida**



Certificaciones
en seguridad

Informes en:

<https://spf.gov.mx/convocatoria/>
o al tel. **800 00 77377**



La Estrategia Nacional de Seguridad de este Gobierno funciona. El trabajo coordinado del Gabinete de Seguridad y los gobiernos estatales y municipales **ha generado una baja en la incidencia delictiva.**

#JuntosConstruimosLaPaz





2023
AÑO DE
Francisco
VILLA
EL REVOLUCIONARIO DEL PUEBLO

GRACIAS



SEGURIDAD

SECRETARÍA DE SEGURIDAD
Y PROTECCIÓN CIUDADANA