

INFORME DE SEGURIDAD

JUNIO 2021

SEGURIDAD

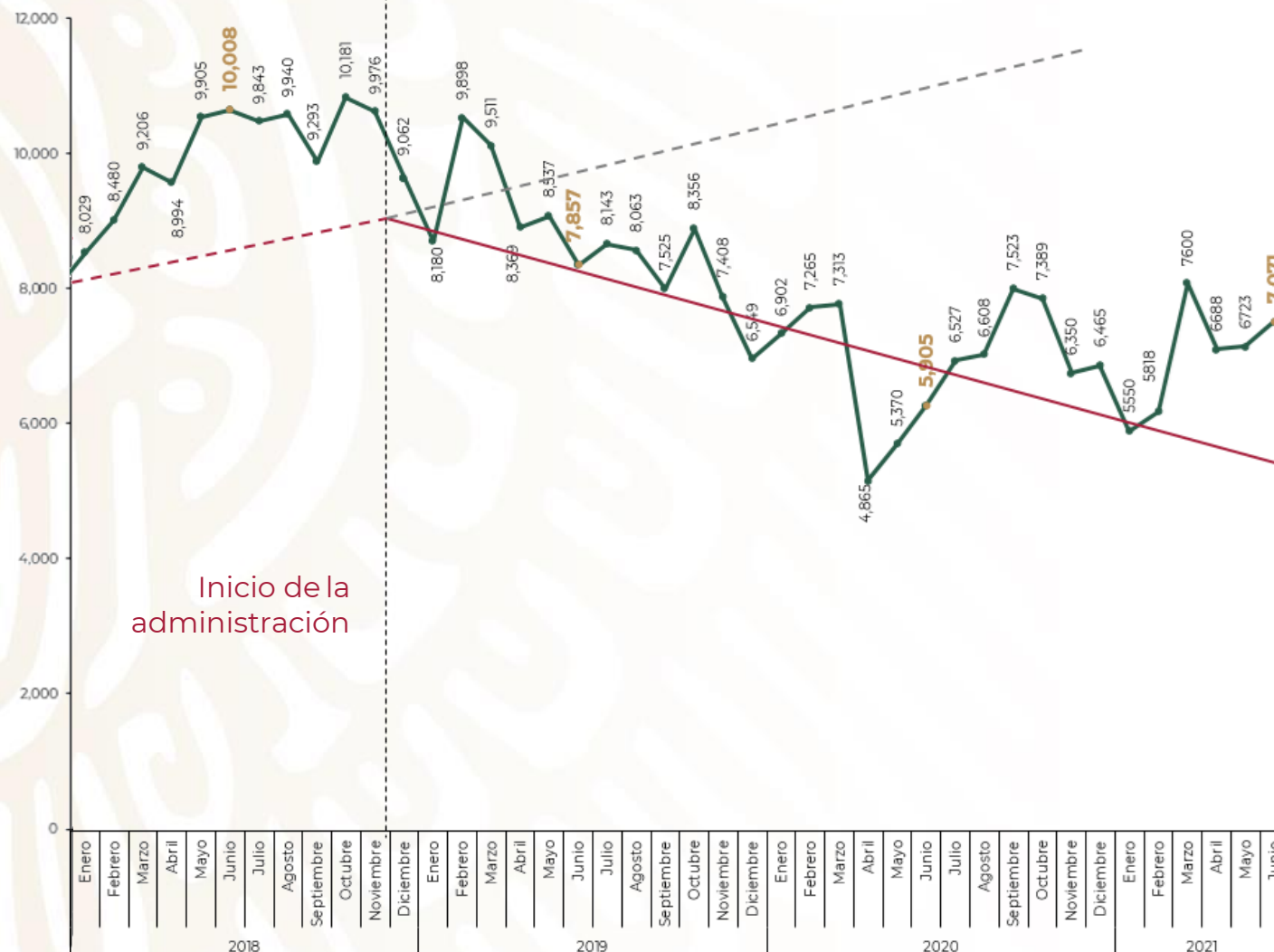
SECRETARÍA DE SEGURIDAD Y
PROTECCIÓN CIUDADANA



INCIDENCIA DELICTIVA DEL FUERO FEDERAL



SEGURIDAD
SECRETARÍA DE SEGURIDAD
Y PROTECCIÓN CIUDADANA



En el primer semestre de 2021, se logró una **reducción de 24.6%** de los delitos del fuero federal respecto al mismo periodo de 2019.

Se mantiene la tendencia a la baja en esta administración, aunque se registró un **aumento de 4.9%**, respecto al primer semestre de 2020, debido al incremento en los delitos electorales.

Enero 2018 - junio 2021

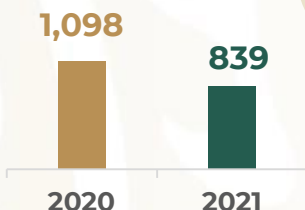
Fuente: SESNSP-CNI con información reportada por la Fiscalía General de la República.

INCIDENCIA DELICTIVA DEL FUERO FEDERAL

Enero-junio 2021 respecto enero-junio 2020

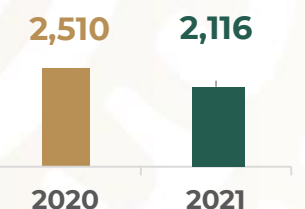
Delitos fiscales

-23.6%



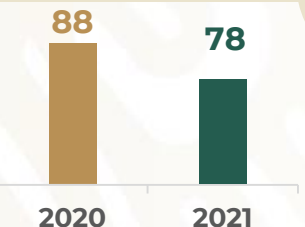
Delitos financieros

-15.7%



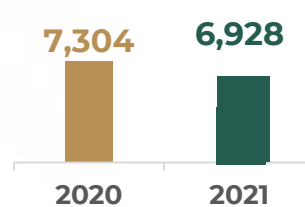
Delitos de delincuencia organizada

-11.4%



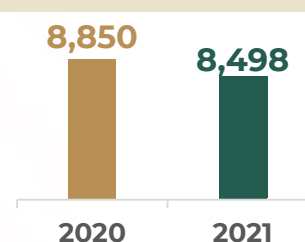
Delitos relacionados con armas de fuego y explosivos

-5.1%



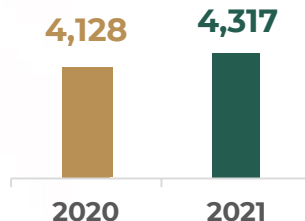
Delitos patrimoniales

-4%



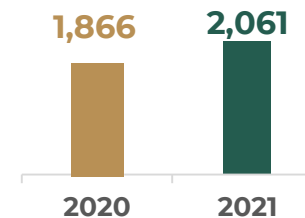
Delitos contra la salud

4.6%



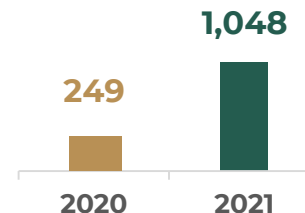
Delitos cometidos por servidores públicos

10.5%



Delitos electorales

320.9%



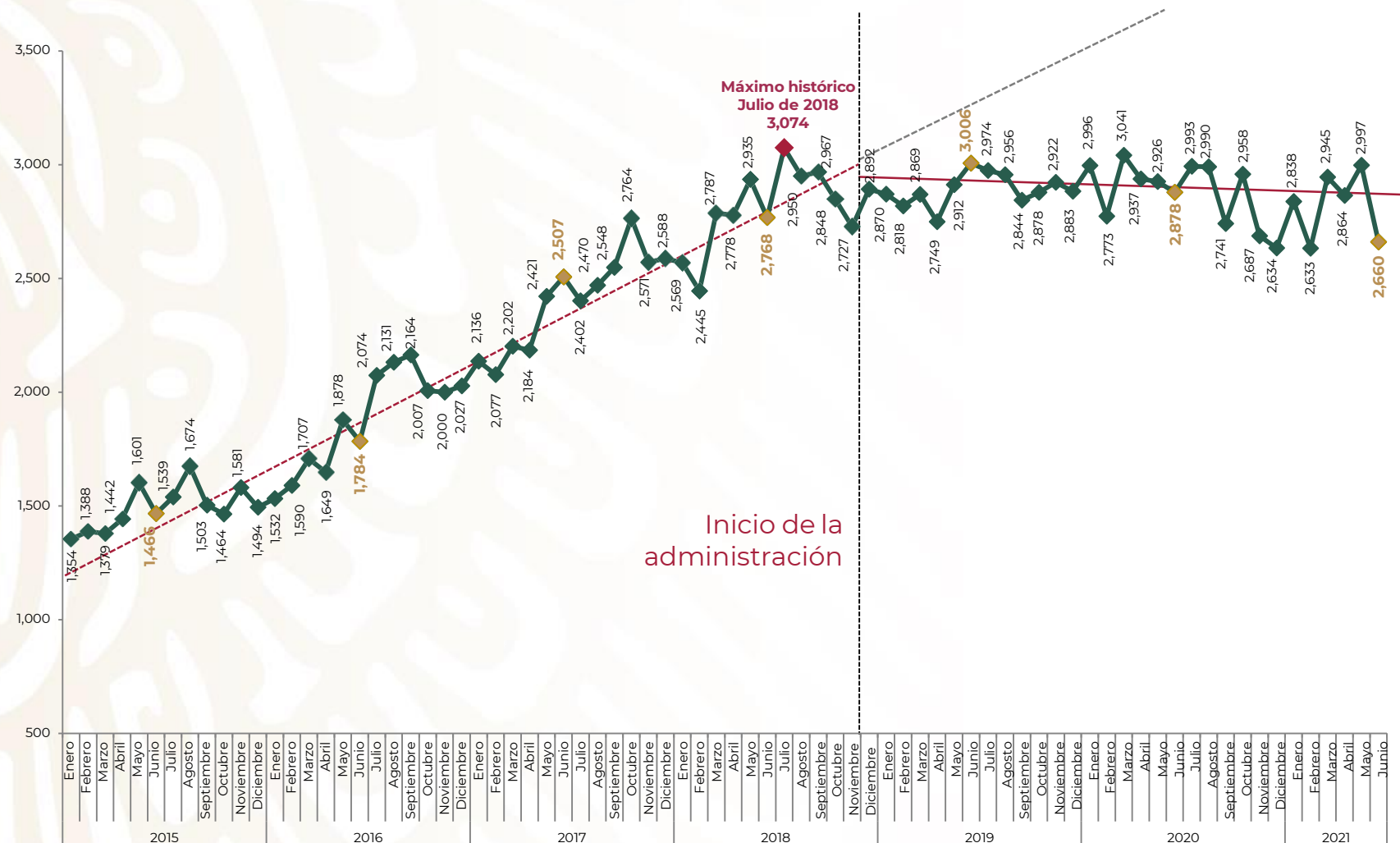
SEGURIDAD
SECRETARÍA DE SEGURIDAD
Y PROTECCIÓN CIUDADANA



HOMICIDIO DOLOSO



SEGURIDAD
SECRETARÍA DE SEGURIDAD
Y PROTECCIÓN CIUDADANA



Se ha **contenido** el delito de homicidio doloso.

De enero a junio de 2021 **disminuyó 3.5%** respecto al mismo periodo del año anterior.

Enero 2015 - junio 2021

Fuente: SESNSP-CNI con información reportada por las Procuradurías o Fiscalías de las 32 entidades federativas.

HOMICIDIO DOLOSO POR ENTIDAD FEDERATIVA



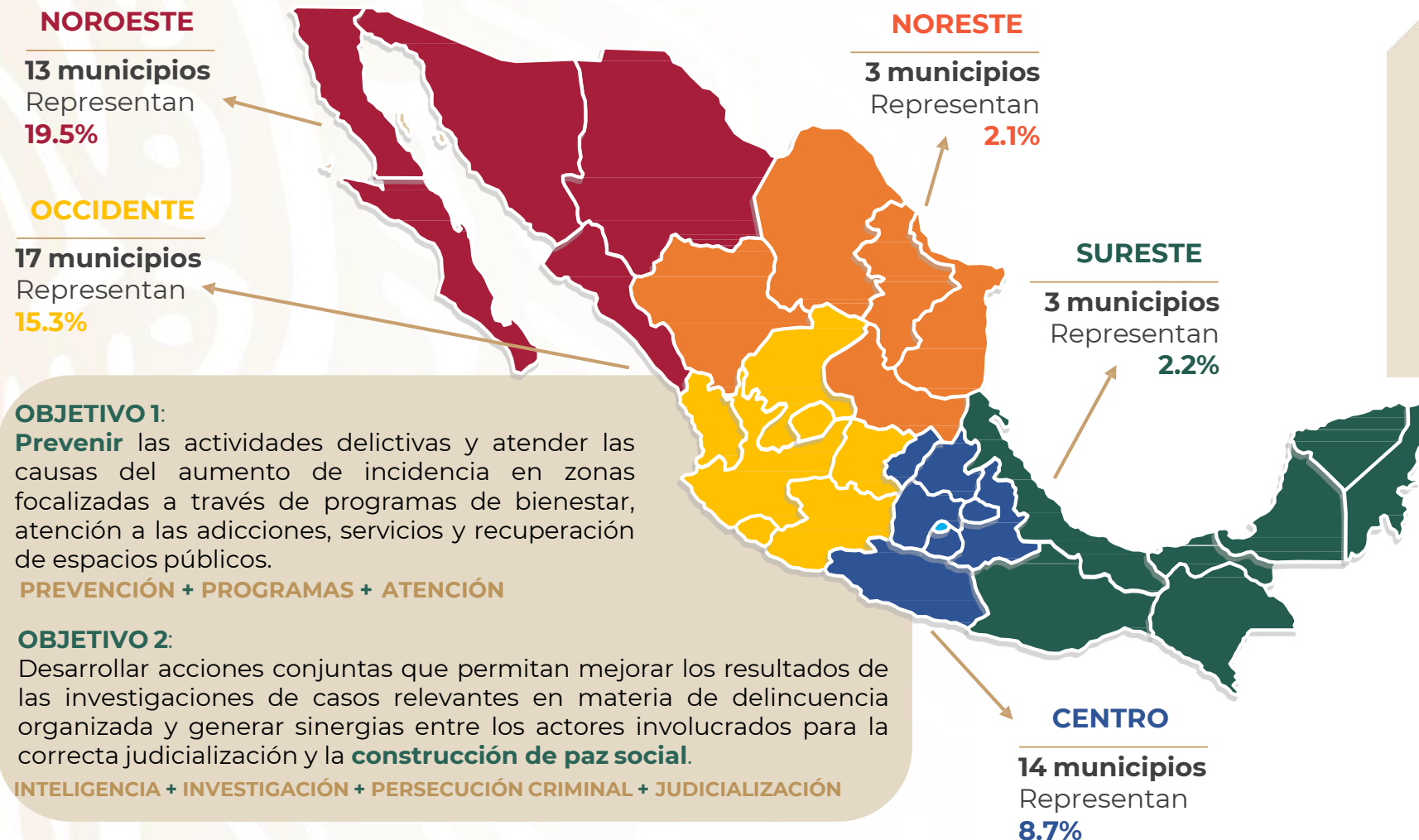
Enero - junio 2021

Fuente: SESNSP-CNI con información reportada por las Procuradurías o Fiscalías de las 32 entidades federativas.

50 MUNICIPIOS CON MAYOR INCIDENCIA DELICTIVA EN HOMICIDIO DOLOSO



SEGURIDAD
SECRETARÍA DE SEGURIDAD
Y PROTECCIÓN CIUDADANA



Dados los resultados en la atención de 15 municipios prioritarios, el Presidente instruyó ampliar la intervención a 50, que concentran **47.8%** de los homicidios dolosos del país.

OBJETIVO 1:

Prevenir las actividades delictivas y atender las causas del aumento de incidencia en zonas focalizadas a través de programas de bienestar, atención a las adicciones, servicios y recuperación de espacios públicos.

PREVENCIÓN + PROGRAMAS + ATENCIÓN

OBJETIVO 2:

Desarrollar acciones conjuntas que permitan mejorar los resultados de las investigaciones de casos relevantes en materia de delincuencia organizada y generar sinergias entre los actores involucrados para la correcta judicialización y la **construcción de paz social**.

INTELIGENCIA + INVESTIGACIÓN + PERSECUCIÓN CRIMINAL + JUDICIALIZACIÓN

Diciembre 2018 - junio 2021

Nota metodológica: Se crearon cinco Instancias Regionales de Coordinación, con el objetivo de homologar e implementar políticas públicas en materia de seguridad pública. Acuerdo 12/II-SE/2012 D.O.F.

50 MUNICIPIOS CON MAYOR INCIDENCIA DELICTIVA EN HOMICIDIO DOLOSO



SEGURIDAD
SECRETARÍA DE SEGURIDAD
Y PROTECCIÓN CIUDADANA



De los 50 municipios con mayor incidencia destacan:

- Tijuana
- Juárez
- León
- Acapulco
- Culiacán
- Cajeme
- Guadalajara
- Benito Juárez, en Quintana Roo
- Celaya y
- Chihuahua

PRINCIPALES ACCIONES

- Regular establecimientos mercantiles (Giros negros).
- Normar los centros de rehabilitación (Anexos).
- Incrementar polígonos y colonias de mayor incidencia de homicidios.
- Combatir el narcomenudeo.
- Abatir la extorsión (cobro de piso).
- Reforzar acciones de inteligencia y capacitación policial en el Sistema Penal Acusatorio.
- Vincular programas sociales a la pacificación (mejorando servicios públicos y recuperando espacios públicos).
- Contención de la violencia feminicida patrullajes y medidas de vigilancia (Protocolos).
- Seguimiento permanente en el Gabinete de Seguridad.
- Realización de reuniones del Gabinete de Seguridad encabezadas por el presidente de la República en cada uno de los municipios.

Se fortalecerá la **inteligencia operativa**, la **territorialización** de fuerzas de seguridad y la **judicialización** para evitar la impunidad.



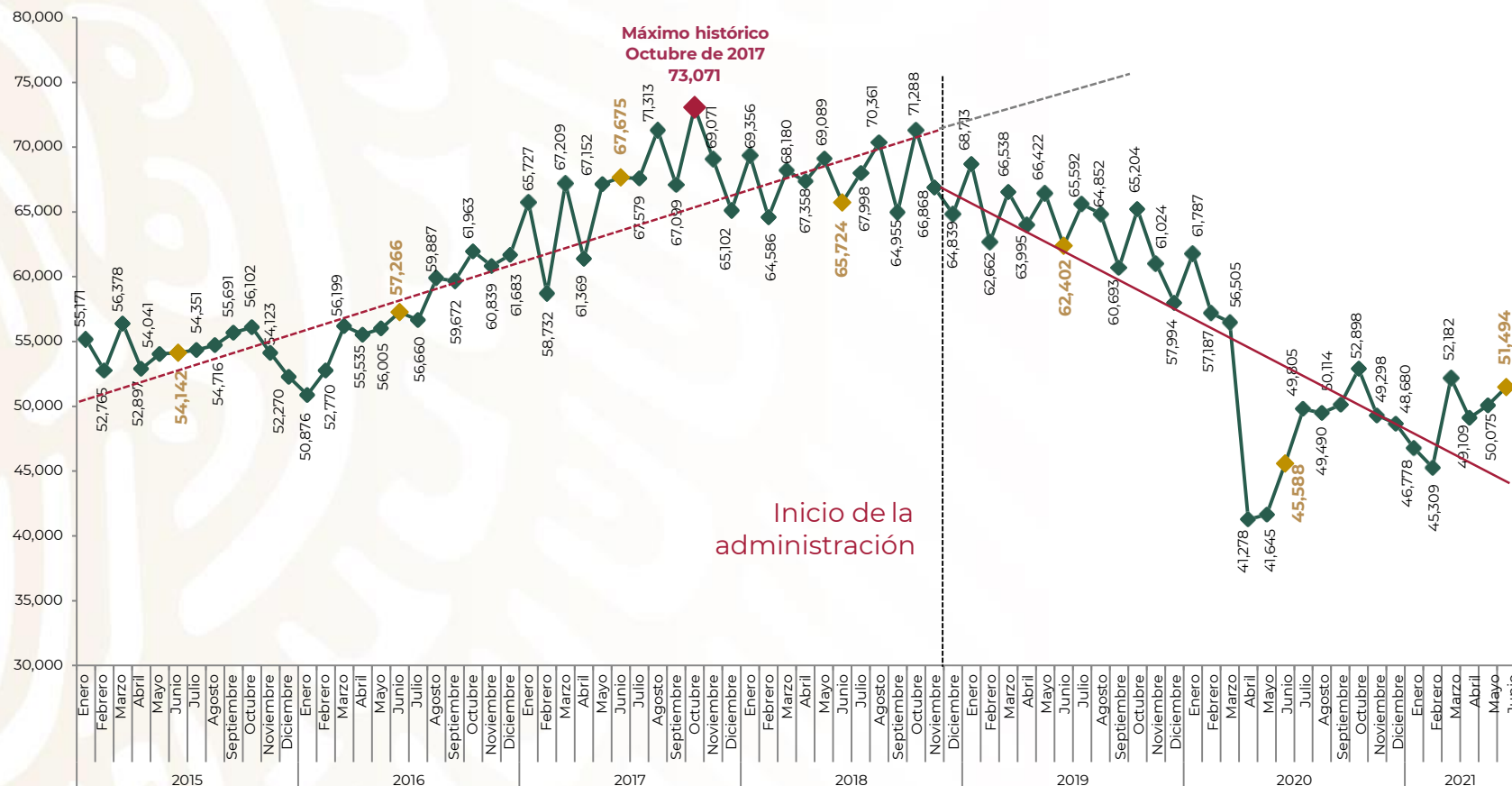
Diciembre 2018 - junio 2021

Nota metodológica: Tales valores corresponden a carpetas de investigación, reportadas por las Procuradurías de Justicia y fiscalías generales de las entidades.

ROBO TOTAL



SEGURIDAD
SECRETARÍA DE SEGURIDAD
Y PROTECCIÓN CIUDADANA



De enero a junio de 2021 se **registró una disminución de 3%** en este delito, respecto al mismo periodo de 2020.

Del inicio de la administración a la fecha, este tipo de delitos **ha disminuido 24.5%**, si se toma como referencia el primer semestre de 2019 contra el mismo periodo de 2021.

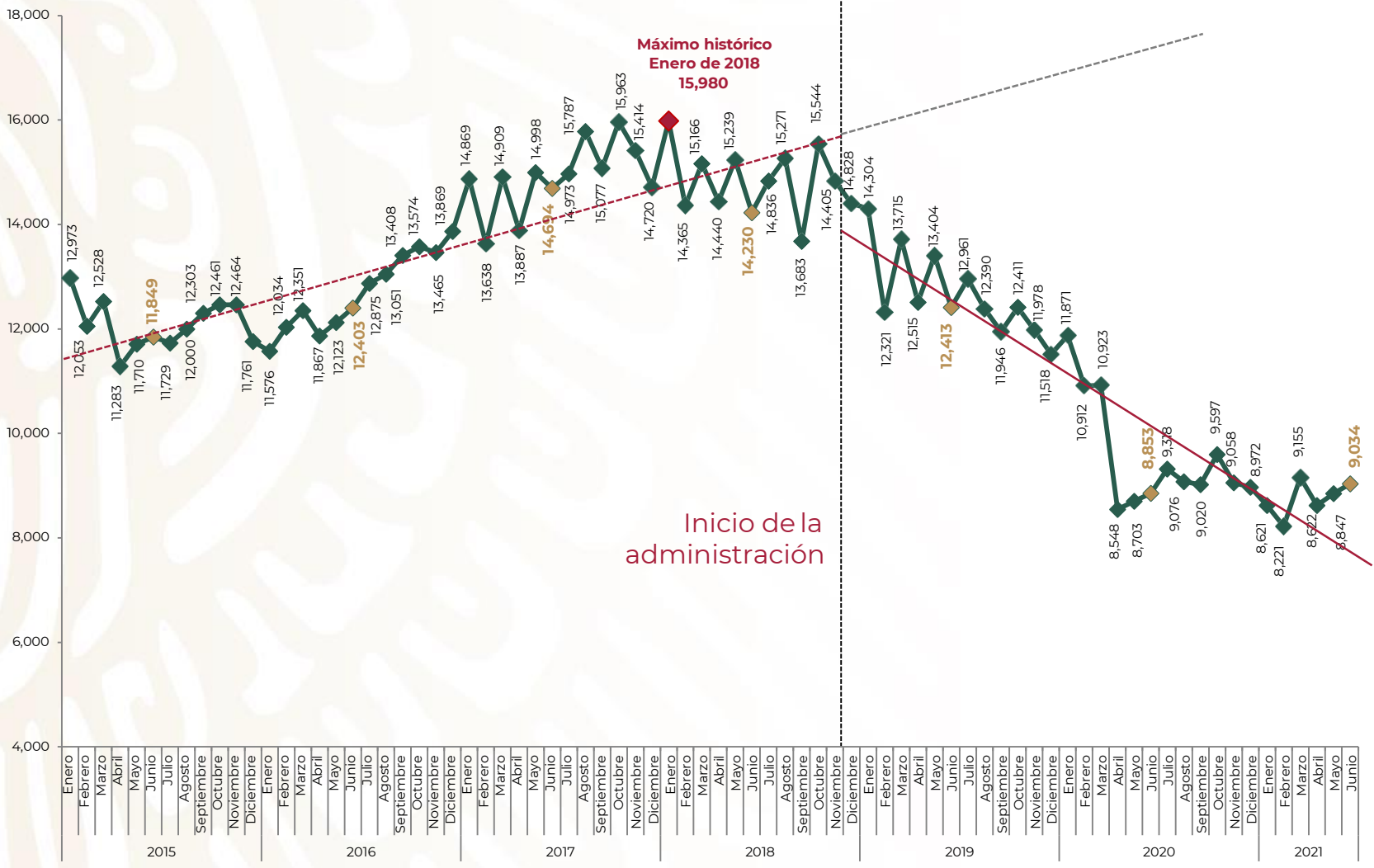
Tipos de robo

- A casa habitación
- De vehículo automotor
- A transportista
- A transeúnte
- En transporte público colectivo e individual
- En transporte individual
- De autopartes
- A institución bancaria
- A negocio
- De ganado
- De maquinaria
- Otros robos

Enero 2015 - junio 2021

Fuente: SESNSP-CNI con información reportada por las Procuradurías o Fiscalías de las 32 entidades federativas.

ROBO DE VEHÍCULO AUTOMOTOR^{1/}



Este semestre, el robo de vehículo se redujo **12.2%** en comparación con los primeros seis meses de 2020 y **32.2%** respecto a 2019.

Se ha logrado mantener la tendencia a la baja en esta administración.

Enero 2015 - junio 2021

^{1/} Se refiere a delitos de robo de coche de 4 ruedas.
Fuente: SESNSP-CNI con información reportada por las Procuradurías o Fiscalías de las 32 entidades federativas.

INCIDENCIA DELICTIVA DEL FUERO COMÚN

Enero-junio 2021 respecto enero-junio 2020

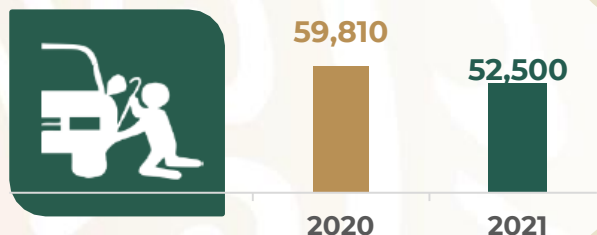


SEGURIDAD
SECRETARÍA DE SEGURIDAD
Y PROTECCIÓN CIUDADANA



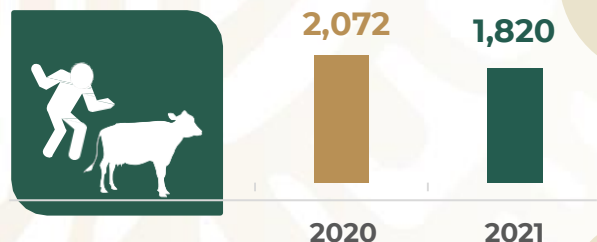
Robo de vehículo
automotor^{3/}

-12.2%



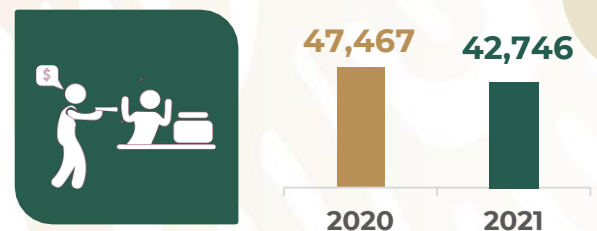
Robo de ganado

-12.2%



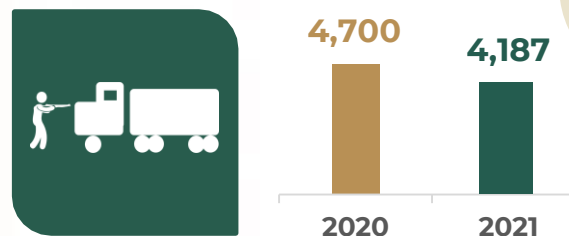
Robo a negocio

-9.9%



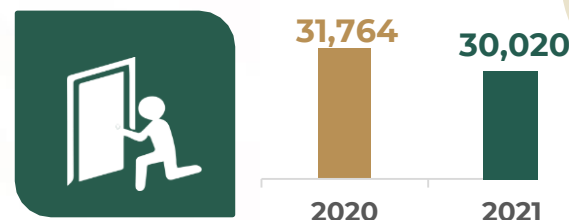
Robo a transportista

-10.9%



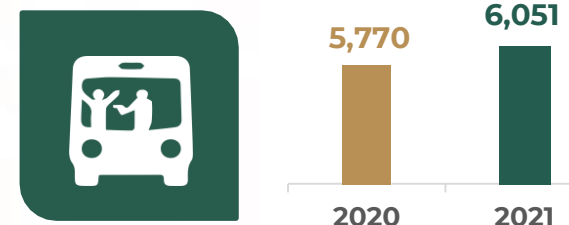
Robo a casa habitación

-5.5%



Robo en transporte
público colectivo

4.9%



INCIDENCIA DELICTIVA DEL FUERO COMÚN

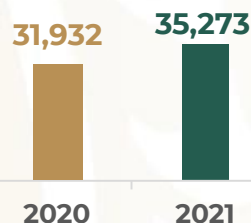
Enero-junio 2021 respecto enero-junio 2020



SEGURIDAD
SECRETARÍA DE SEGURIDAD
Y PROTECCIÓN CIUDADANA

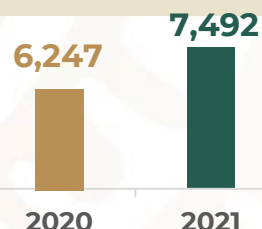


Robo a transeúnte^{4/}



↑
10.5%

Robo en transporte individual



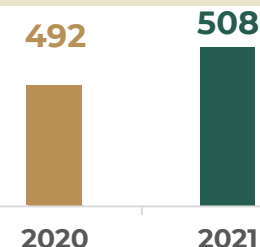
↑
19.9%

Robo total



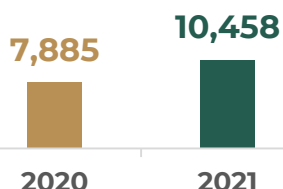
Los delitos de robo en su conjunto **bajaron 3%** en los últimos 6 meses

Feminicidio^{1/}



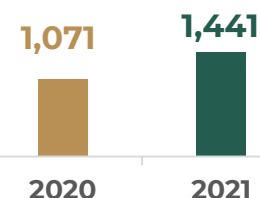
↑
3.3%

Violación^{2/}



↑
32.6%

Robo en transporte público individual



↑
34.5%

Fuente: SESNSP-CNI con información reportada por las Procuradurías o Fiscalías de las 32 entidades federativas.

1/ Se refiere a víctimas

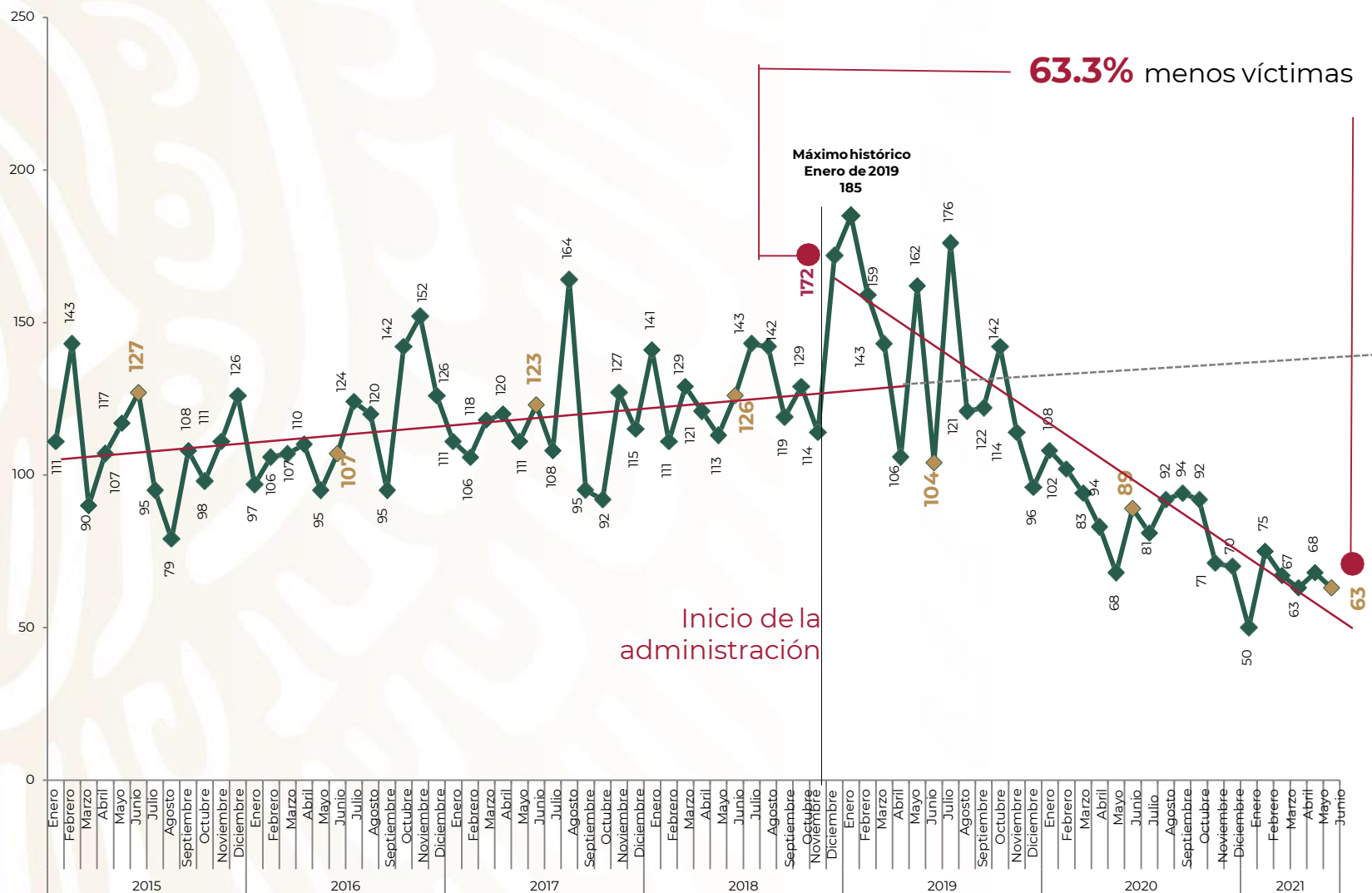
2/ Incluye violación simple y violación equiparada.

4/ Incluye robo a transeúnte en espacio abierto al público y robo a transeúnte en vía pública.

VÍCTIMAS DE SECUESTRO



SEGURIDAD
SECRETARÍA DE SEGURIDAD
Y PROTECCIÓN CIUDADANA



Los primeros seis meses del 2021 **el secuestro disminuyó 29%** respecto al mismo periodo del 2020 y tuvo una baja del **63.3%** en junio de este año comparado con diciembre de 2018.

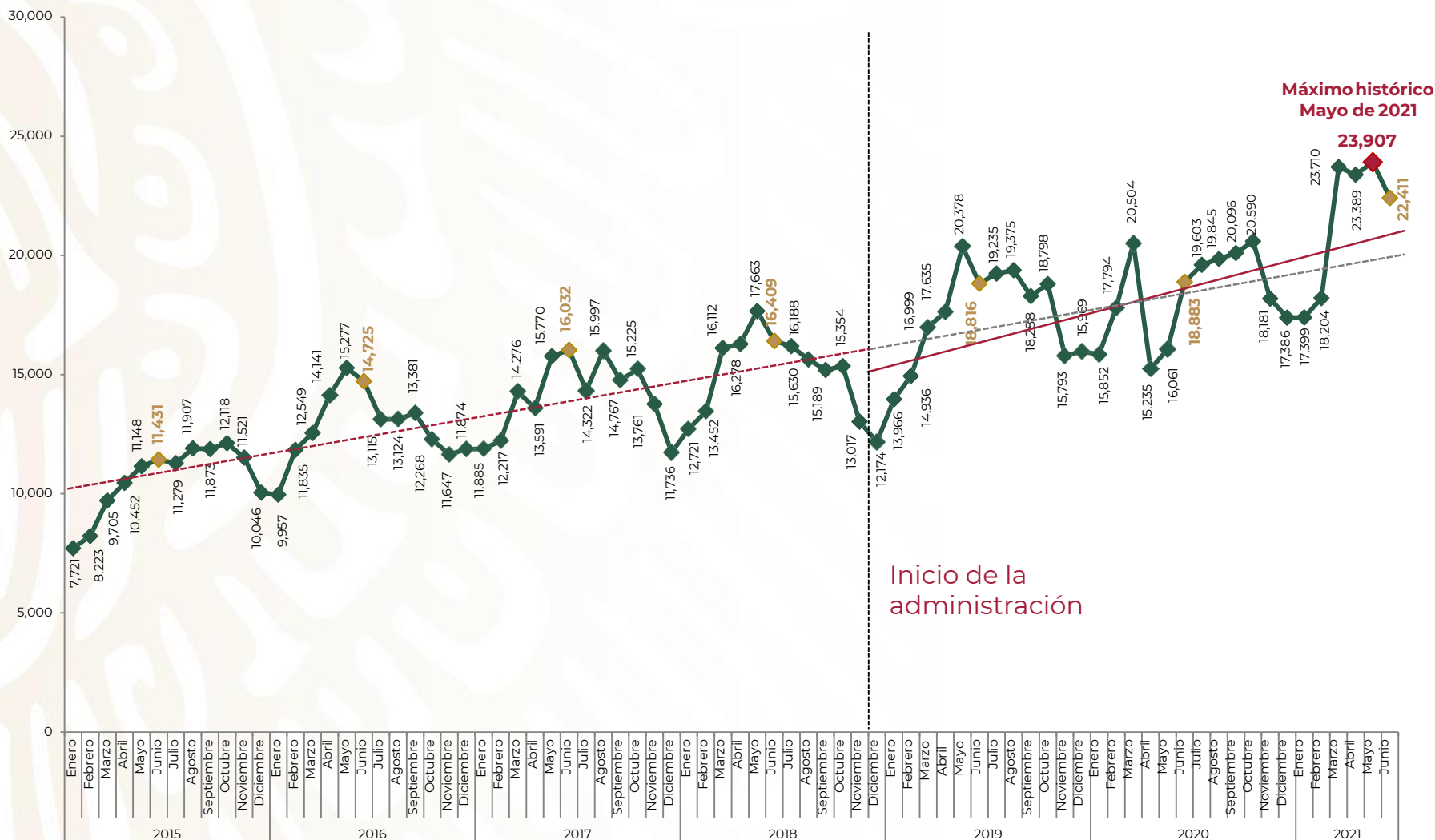
Enero 2015 - junio 2021

Fuente: SESNSP-CNI con información reportada por las Procuradurías o Fiscalías de las 32 entidades federativas.

VIOLENCIA FAMILIAR^{1/}



SEGURIDAD
SECRETARÍA DE SEGURIDAD
Y PROTECCIÓN CIUDADANA



En violencia familiar **seguimos trabajando** en este tema para lograr mayores avances.

Enero 2015 - junio 2021

^{1/} Las cifras muestran delitos cometidos en contra de mayores de edad y menores de edad, no se desagrega sólo para menores de edad.

Fuente: SESNSP-CNI con información reportada por las Procuradurías o Fiscalías de las 32 entidades federativas.

ROBO DE HIDROCARBUROS

Desviación de miles de barriles al día (MBD)
por mercado ilícito de combustible



SEGURIDAD
SECRETARÍA DE SEGURIDAD
Y PROTECCIÓN CIUDADANA



PREVENCIÓN DE TOMA DE CASETAS

De enero al 15 de julio de 2021,
se evitó la pérdida de

**7 mil 355
millones de pesos**

Y de 2020 al 2021 de
16 mil 952 millones de pesos



SEGURIDAD
SECRETARÍA DE SEGURIDAD
Y PROTECCIÓN CIUDADANA



MONTOS Y CUENTAS BLOQUEADAS POR LA UIF



SEGURIDAD
SECRETARÍA DE SEGURIDAD
Y PROTECCIÓN CIUDADANA



Se le quitaron a la delincuencia organizada:

14 mil 394 millones de pesos

Más del **92.5%** de estos avances se dieron en el gobierno actual



Total en MDP



En lo que va de la administración se han bloqueado

39 mil 465 cuentas

vinculadas a operaciones ilícitas

¡Gracias!

SEGURIDAD

SECRETARÍA DE SEGURIDAD Y
PROTECCIÓN CIUDADANA

