

INFORME DE SEGURIDAD

ABRIL 2023



GOBIERNO DE
MÉXICO

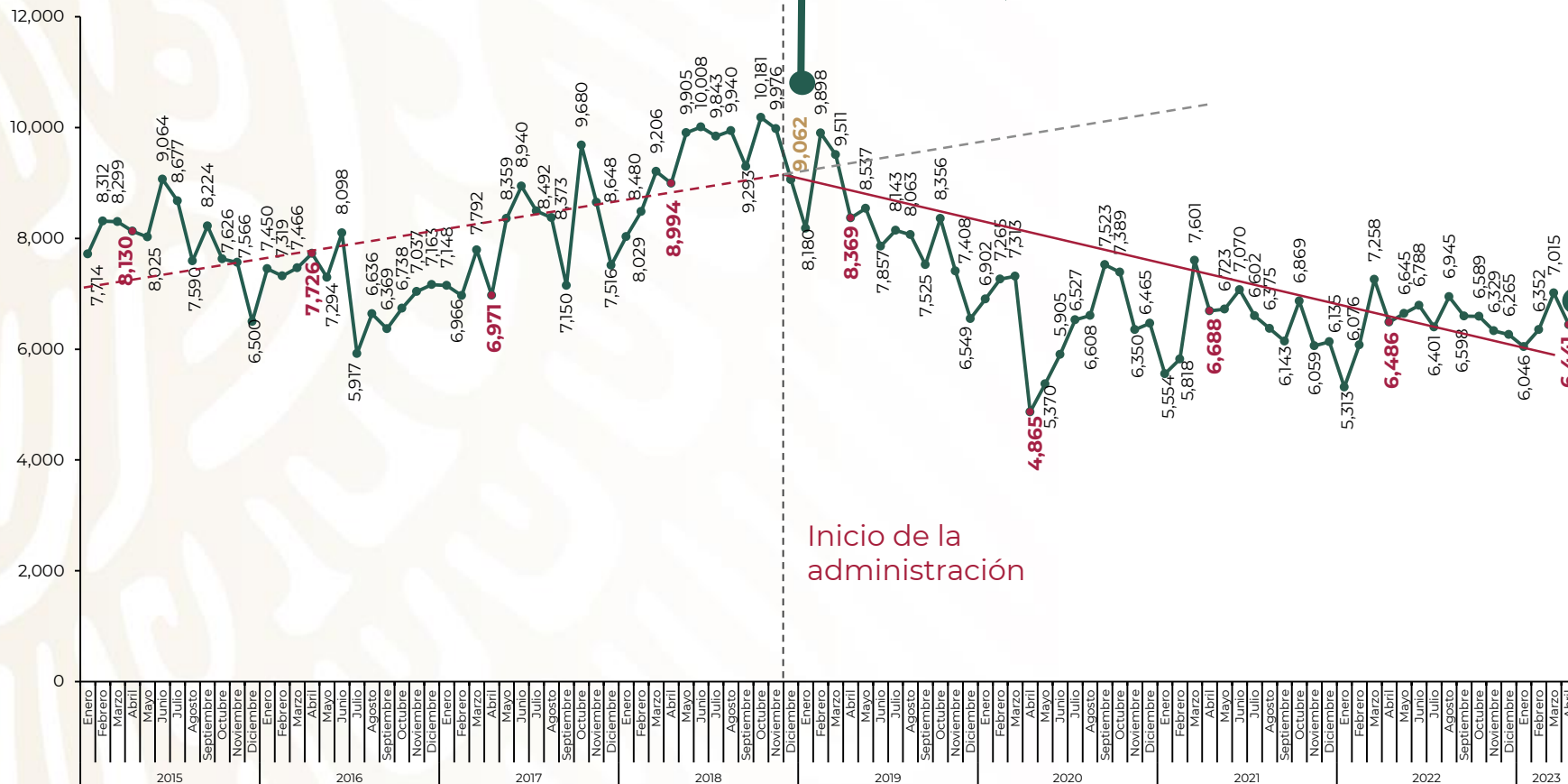


2023
AÑO DE
Francisco
VILLA
EL REVOLUCIONARIO DEL PUEBLO



INCIDENCIA DELICTIVA FUERO FEDERAL

Reducción de 28.9%



Al inicio de esta administración se cometían 9 mil 62 delitos del fuero federal. En abril se registraron **28.9% menos** en comparación con diciembre de 2018.

Enero 2015 – abril 2023

Fuente: SESNSP-CNI con información reportada por la Fiscalía General de la República.



2023
AÑO DE
Francisco
VILLA

EL REVOLUCIONARIO DEL PUEBLO

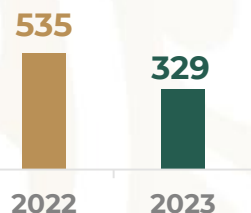


INCIDENCIA DELICTIVA FUERO FEDERAL

Enero-abril 2023 respecto a enero-abril 2022

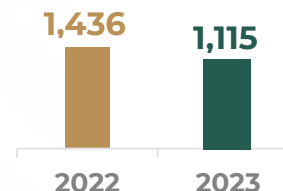
Delitos migratorios

38.5%



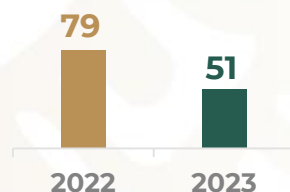
Delitos cometidos por servidores públicos

22.4%



Delitos de delincuencia organizada

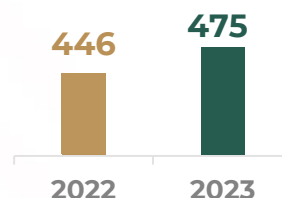
35.4%



Delitos fiscales

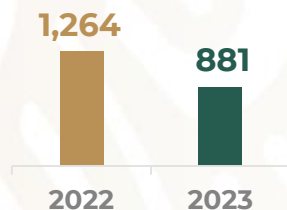


6.5%



Delitos financieros

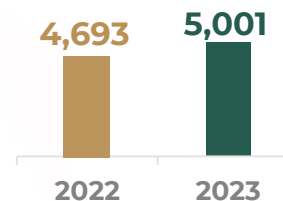
30.3%



Delitos relacionados con armas de fuego y explosivos



6.6%



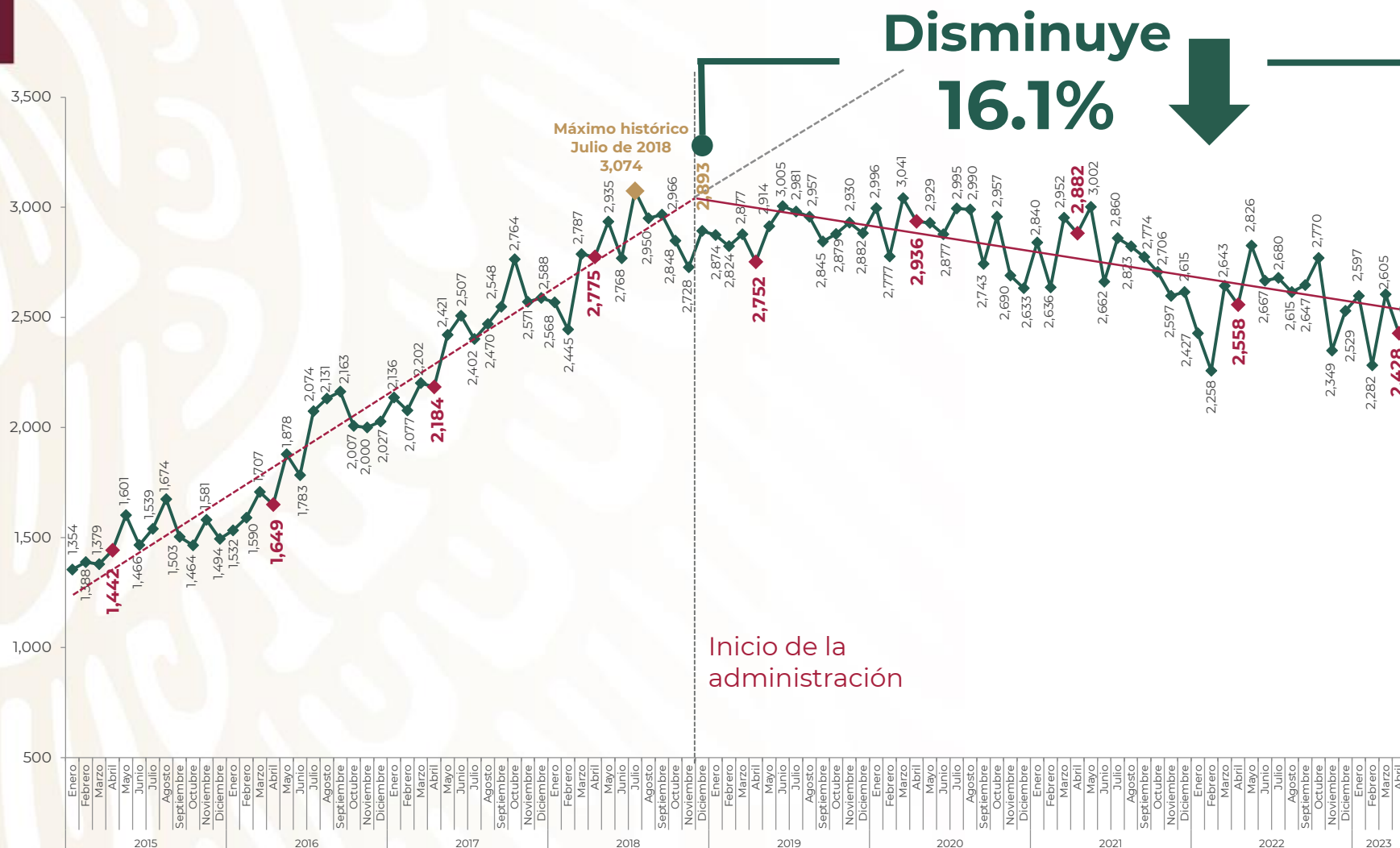
En abril de 2023 tuvimos **reducciones** en delitos federales.

Fuente: SESNSP-CNI con información reportada por la Fiscalía General de la República.





FUERO COMÚN HOMICIDIO DOLOSO



Desde el inicio de la administración, el homicidio doloso viene a la baja.

En abril **bajó 16.1%** respecto a diciembre de 2018.

Se trata del mes de abril **más bajo de los últimos seis años.**

Enero 2015 – abril 2023

Fuente: SENSP con información reportada por las procuradurías o fiscalías de las 32 entidades federativas.

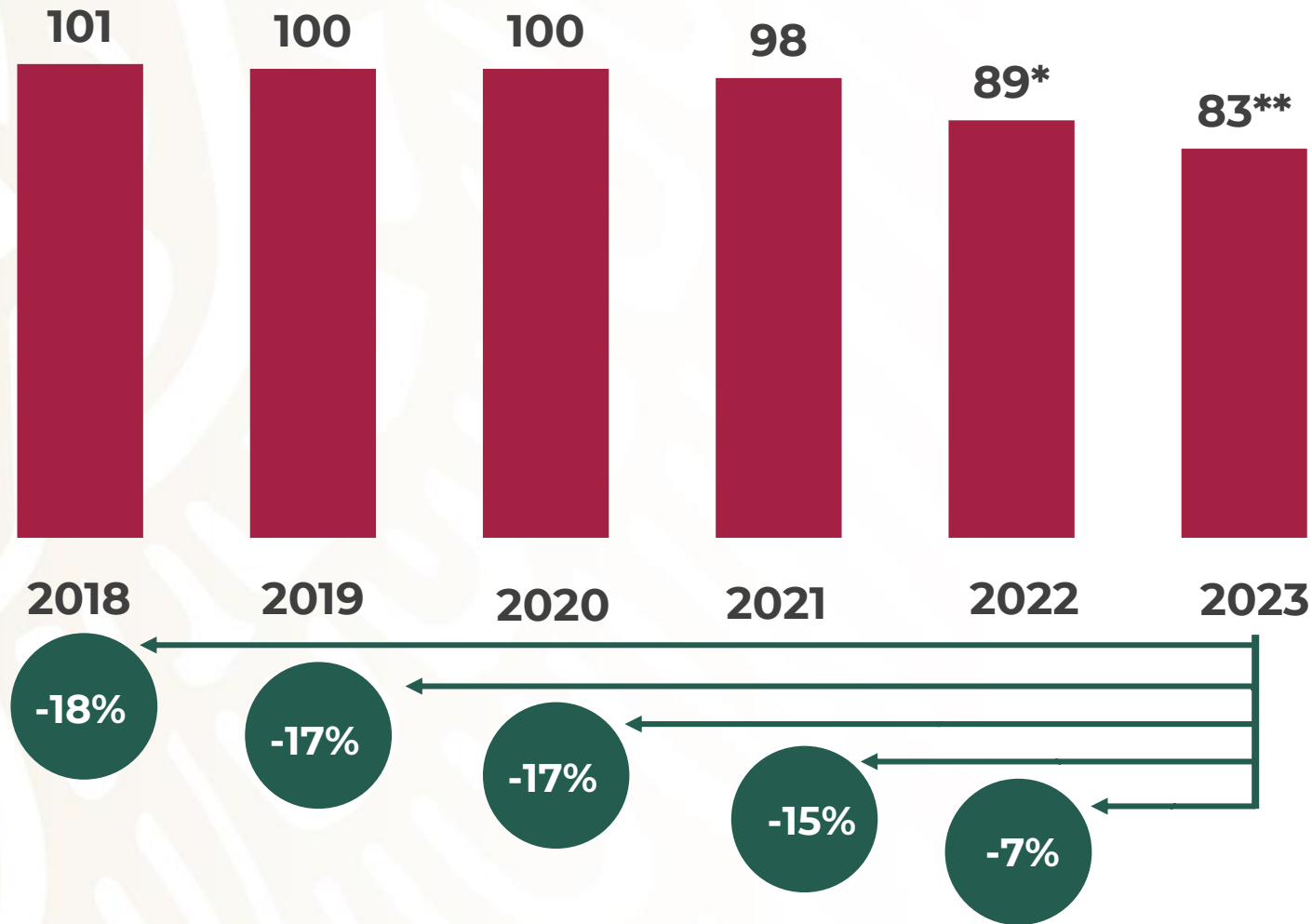


2023
AÑO DE
Francisco
VILLA

EL REVOLUCIONARIO DEL PUEBLO



FUERO COMÚN PROMEDIO DIARIO VÍCTIMAS DE HOMICIDIO DOLOSO 2018-2023



El **promedio diario** de víctimas de homicidio doloso bajó **-7%** en 2023 respecto al año pasado, **-15%** en comparación con 2021, **-17%** respecto a 2020 y la misma cifra en 2019, y **-18%** comparado con 2018.

*Se realizó proyección de datos INEGI para el segundo semestre de 2022 de 16,864 víctimas de homicidios dolosos

**Se usaron datos de INEGI para todos los años a excepción del 2023, cuando se emplearon los del SESNSP, para el periodo enero-abril de 2023.

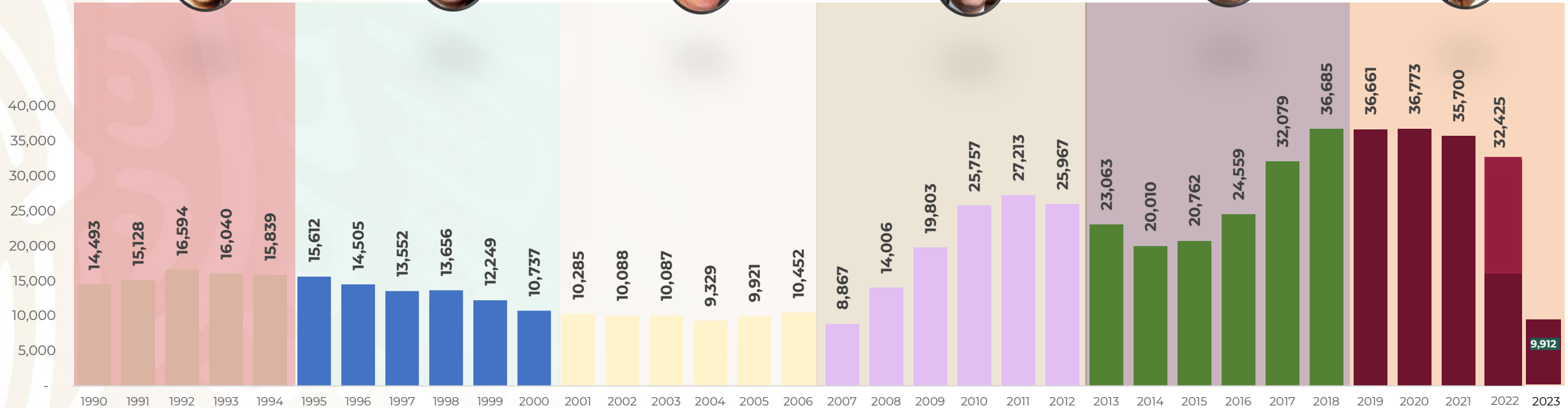


COMPARATIVA DE HOMICIDIOS

1990-2023



SEGURIDAD
SECRETARÍA DE SEGURIDAD
Y PROTECCIÓN CIUDADANA



**Variación
1990 vs 1994**



9.2%

**Variación
1995 vs 2000**



-31.2%

**Variación
2001 vs 2006**



1.6%

**Variación
2007 vs 2012**



192.8%

**Variación
2013 vs 2018**



59%

**Variación
2019 vs 2023**



-17%

NOTA: De 1990 a 2021 se tomaron los registros de defunciones por homicidio del INEGI. Se realizó proyección de datos INEGI para el segundo semestre de 2022 de 16,864 víctimas de homicidios dolosos de julio a diciembre, lo que sumado al primer semestre da un total anual de 32,425 defunciones por homicidios dolosos. Para 2023 se usaron los datos de enero-abril del SESNSP (datos horizontales dentro de la barra correspondiente 2023). La variación 2019 vs 2023 considera el promedio diario de homicidios en lo que va de 2023 según cifras del SESNSP y se contrasta con datos de INEGI en 2019.



FUERO COMÚN HOMICIDIO DOLOSO POR ESTADO

Enero-abril 2023

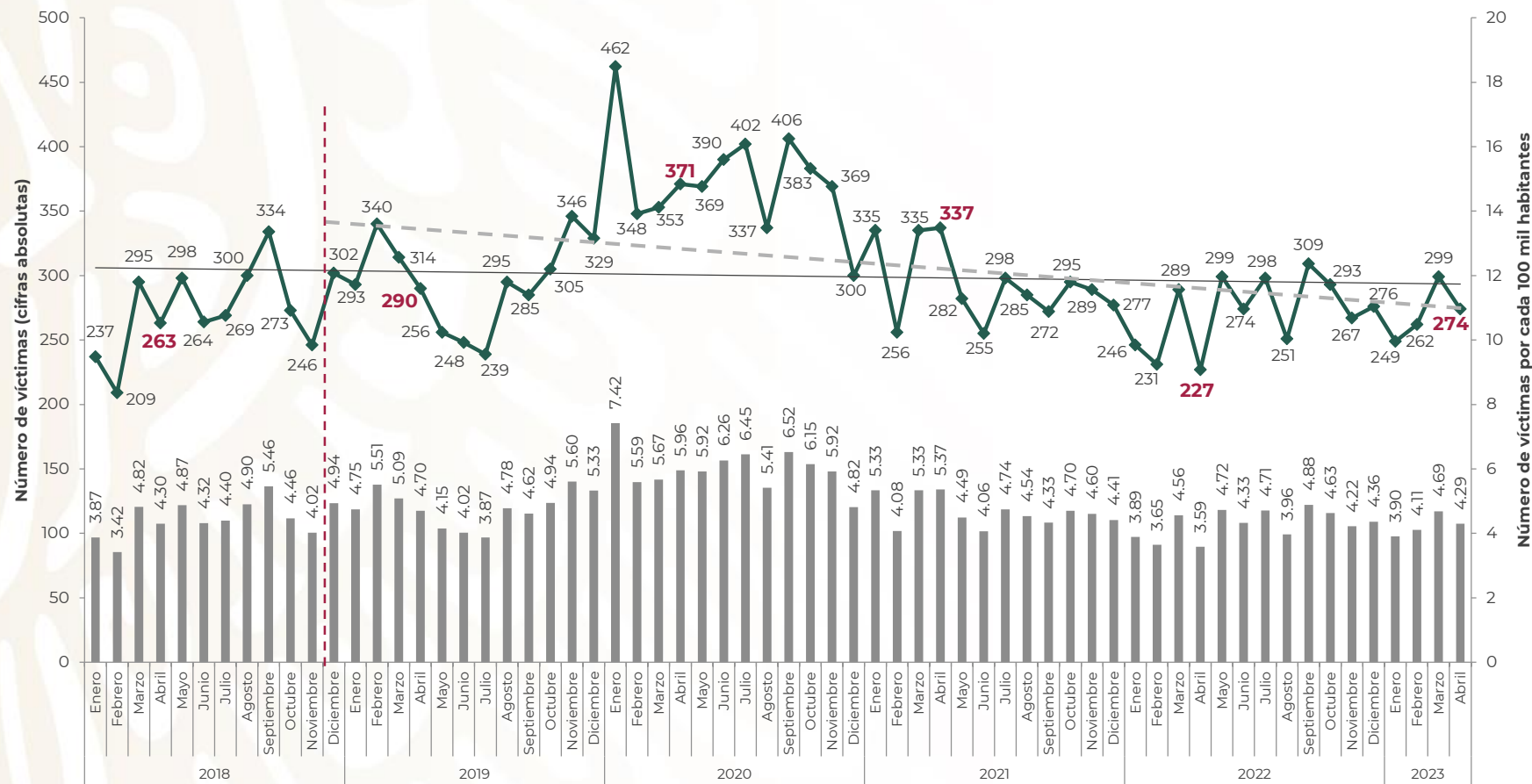


Fuente: SESNSP-CNI con información reportada por las procuradurías o fiscalías de las 32 entidades federativas.





FUERO COMÚN VÍCTIMAS DE HOMICIDIO DOLOSO GUANAJUATO



En abril, Guanajuato tuvo **274** homicidios, lo que representa **25 homicidios menos** que en marzo 2023.

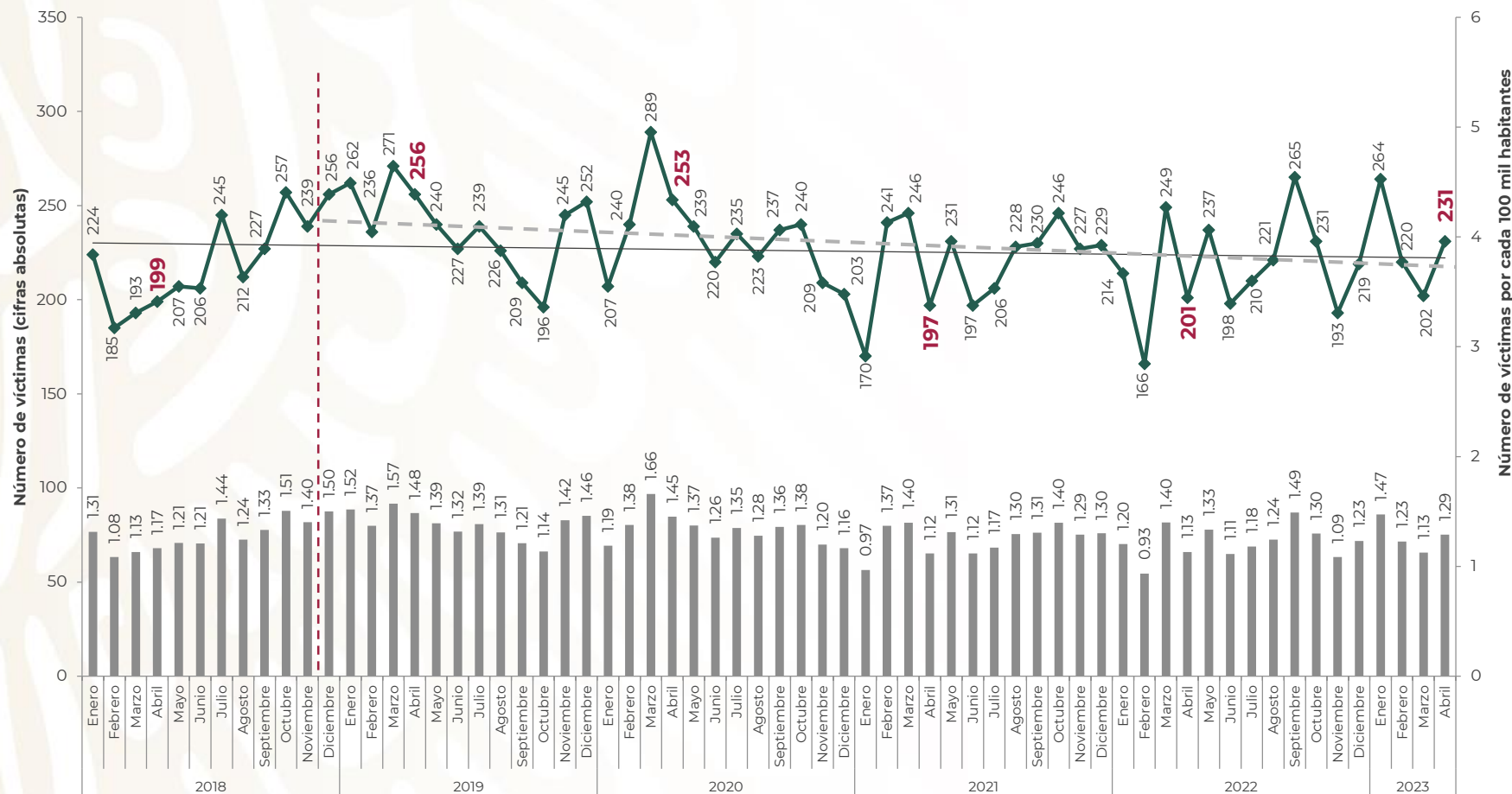
Enero 2018 – abril 2023

Nota: Las tasas se calcularon con información de la población publicada por CONAPO en agosto 2019.
Fuente: SESNSP-CNI con información reportada por las procuradurías o fiscalías de la entidad federativa.





FUERO COMÚN VÍCTIMAS DE HOMICIDIO DOLOSO ESTADO DE MÉXICO



En abril de 2023, el Estado de México tuvo **231** homicidios, lo que representa **29 delitos más** que el mes anterior.

Enero 2018 – abril 2023

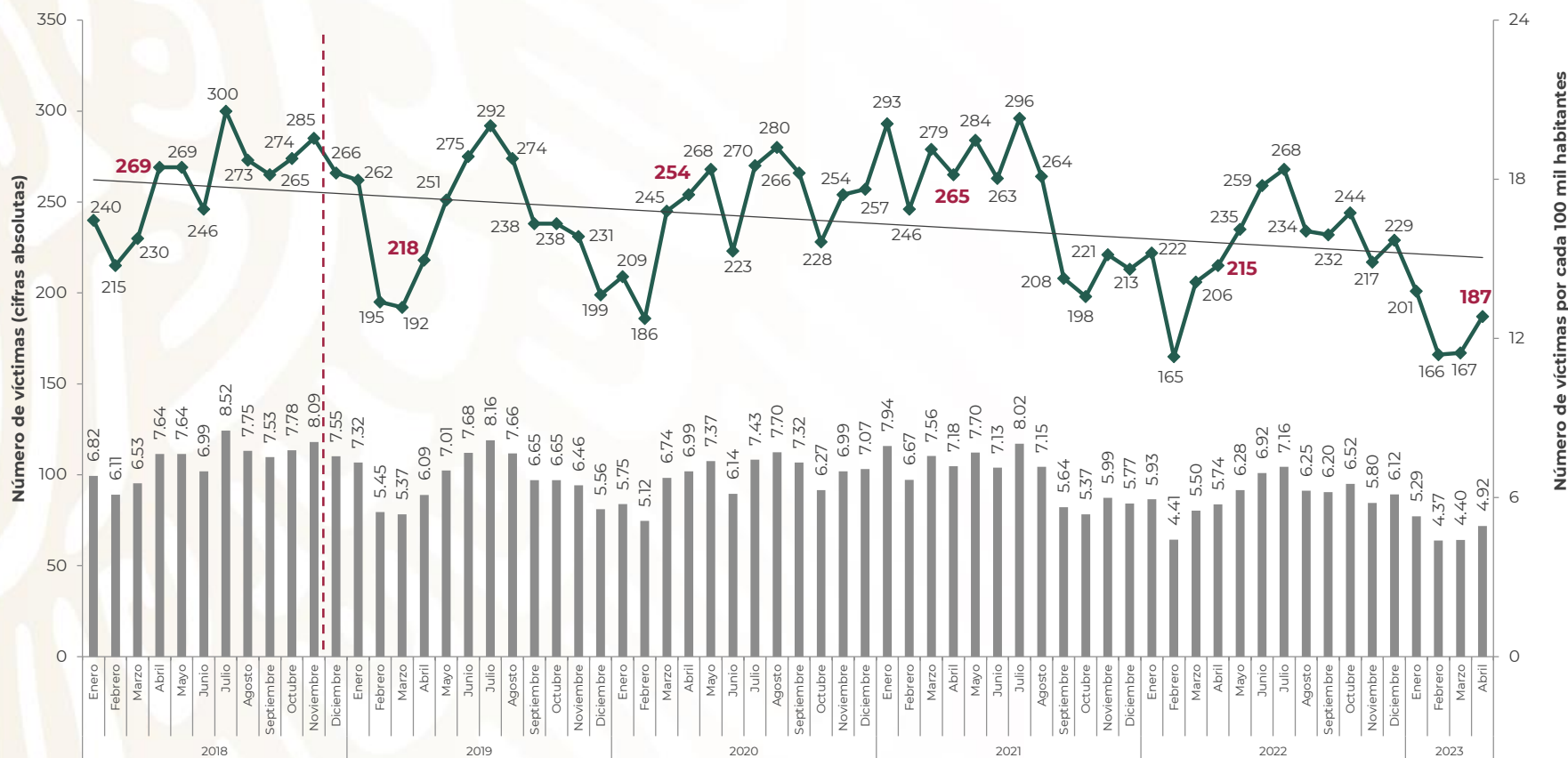
Nota: Las tasas se calcularon con información de la población publicada por CONAPO en agosto 2019.
Fuente: SESNSP-CNI con información reportada por las procuradurías o fiscalías de la entidad federativa.





FUERO COMÚN VÍCTIMAS DE HOMICIDIO DOLOSO BAJA CALIFORNIA

Baja California lleva **nueve meses a la baja**. En abril de 2023 tuvo **187** homicidios, 20 más que el mes anterior.



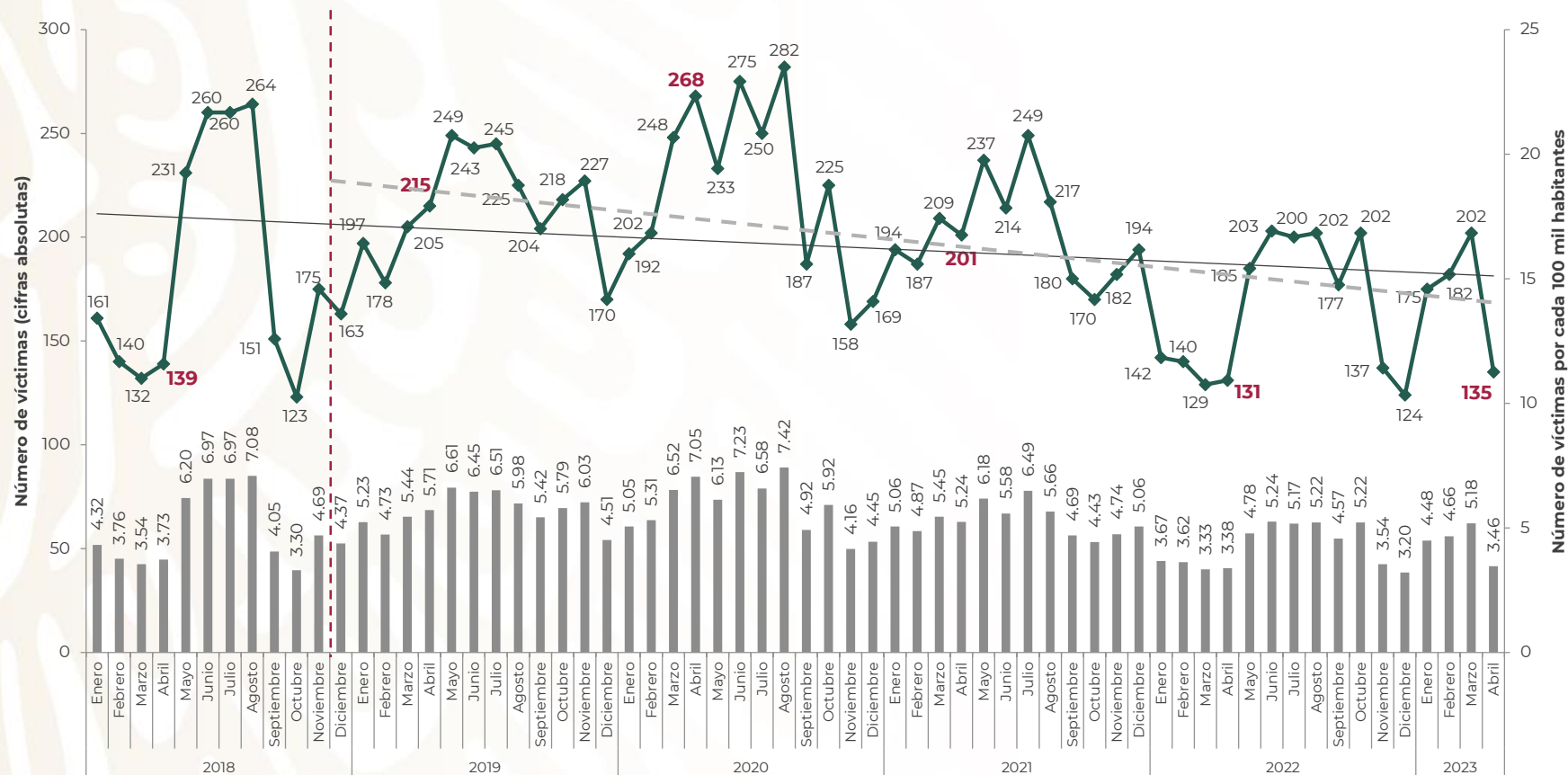
Enero 2018 – abril 2023

Nota: Las tasas se calcularon con información de la población publicada por CONAPO en agosto 2019.
Fuente: SESNSP-CNI con información reportada por las procuradurías o fiscalías de la entidad federativa.





FUERO COMÚN VÍCTIMAS DE HOMICIDIO DOLOSO CHIHUAHUA



En abril de 2023, Chihuahua tuvo **135** homicidios, es decir, **67 menos** que en marzo.

Enero 2018 – abril 2023

Nota: Las tasas se calcularon con información de la población publicada por CONAPO en agosto 2019.
Fuente: SESNSP-CNI con información reportada por las procuradurías o fiscalías de la entidad federativa.

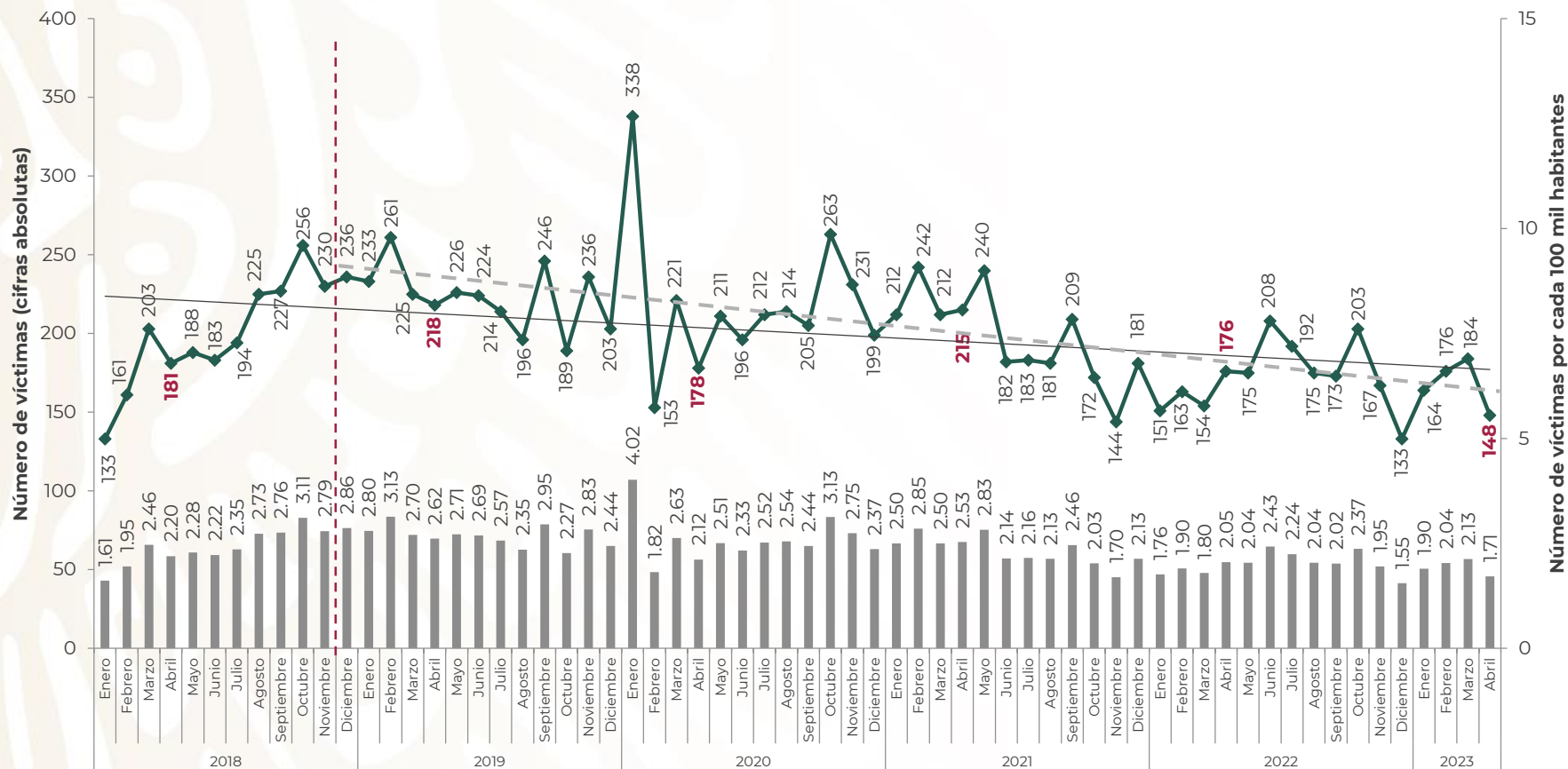


FUERO COMÚN VÍCTIMAS DE HOMICIDIO DOLOSO JALISCO



SEGURIDAD
SECRETARÍA DE SEGURIDAD
Y PROTECCIÓN CIUDADANA

En abril de 2023,
Jalisco tuvo **148**
homicidios,
36 menos que en
marzo.



Enero 2018 – abril 2023

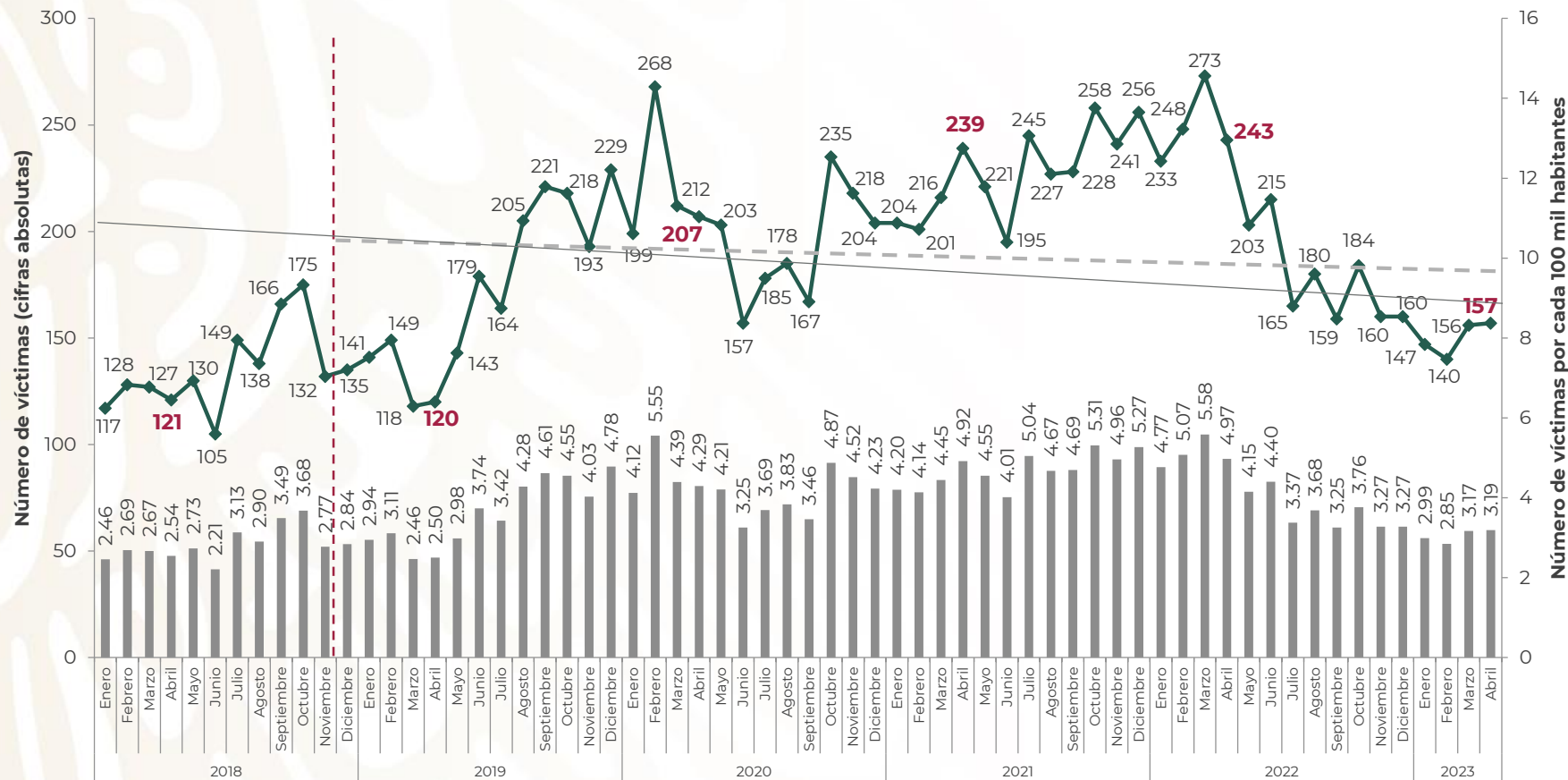
Nota: Las tasas se calcularon con información de la población publicada por CONAPO en agosto 2019.
Fuente: SESNSP-CNI con información reportada por las procuradurías o fiscalías de la entidad federativa.





FUERO COMÚN VÍCTIMAS DE HOMICIDIO DOLOSO MICHHOACÁN

En abril de 2023, Michoacán tuvo **157** homicidios, **uno más** que en marzo de 2023. Continúa la tendencia a la baja del último año.



Enero 2018 – abril 2023

Nota: Las tasas se calcularon con información de la población publicada por CONAPO en agosto 2019.
Fuente: SESNSP-CNI con información reportada por las procuradurías o fiscalías de la entidad federativa.



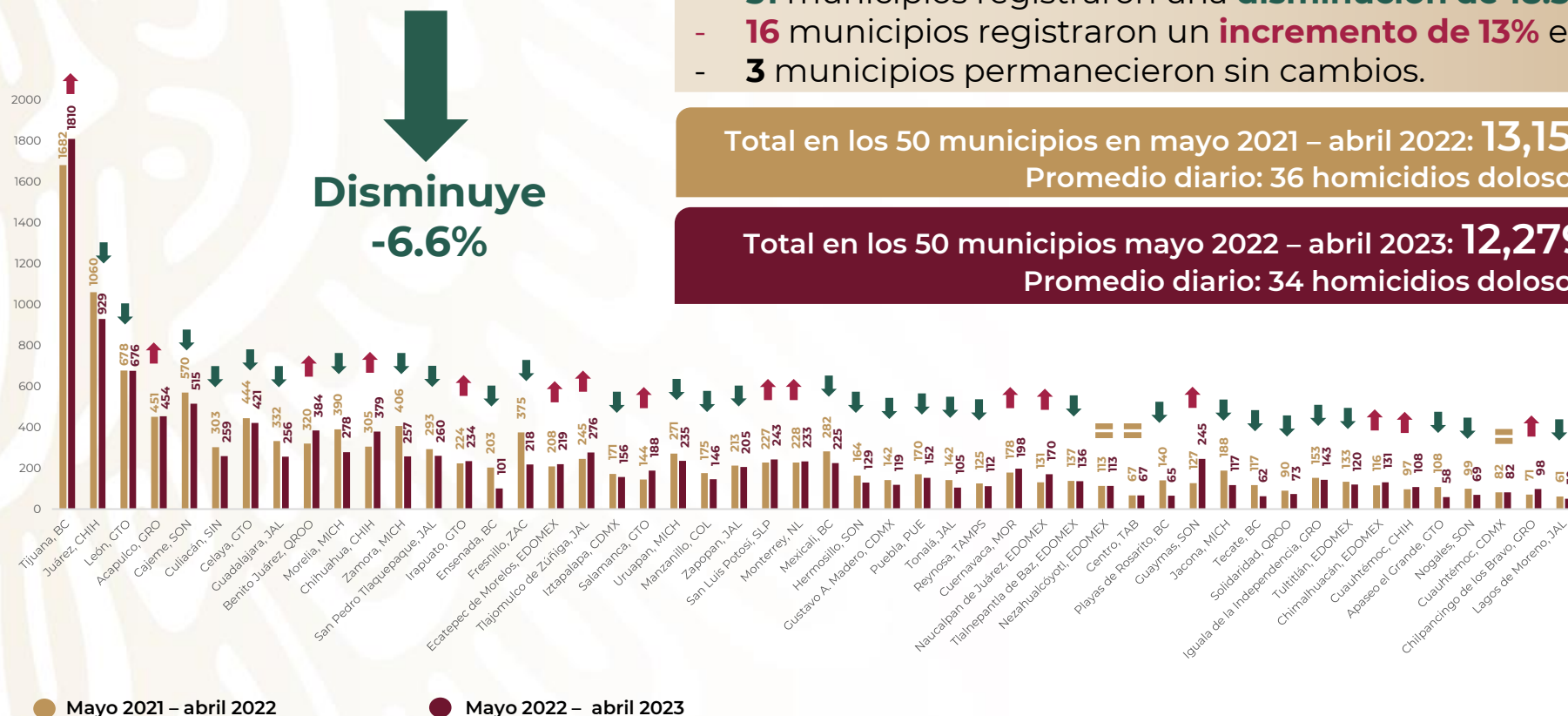


FUERO COMÚN HOMICIDIO DOLOSO EN LOS 50 MUNICIPIOS PRIORITARIOS

Mayo 2021 - abril 2022
vs mayo 2022 - abril 2023

Se observa que el número de homicidios dolosos en los 50 municipios prioritarios en los últimos doce meses (mayo 2022–abril 2023) **disminuyó 6.6%** respecto a los doce meses previos (mayo 2021–abril 2022).

- **31** municipios registraron una **disminución de 18.3%** en promedio.
- **16** municipios registraron un **incremento de 13%** en promedio.
- **3** municipios permanecieron sin cambios.



Elaborado por: Unidad de Políticas y Estrategias para la Construcción de Paz con Entidades Federativas y Regiones
Fuente: Centro Nacional de Información (CNI) – Secretariado Ejecutivo del Sistema Nacional de Seguridad Pública (SESNSP)

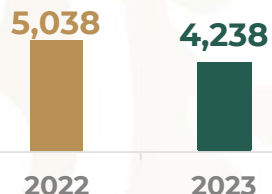




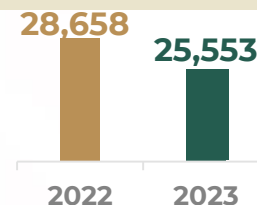
INCIDENCIA DELICTIVA FUERO COMÚN

Enero-abril 2023 respecto a enero-abril 2022

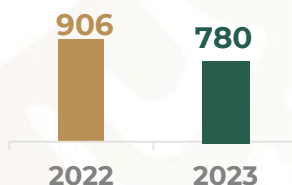
Robo en transporte individual



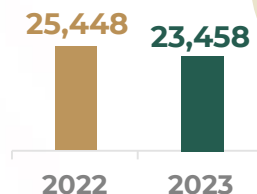
Robo a negocio



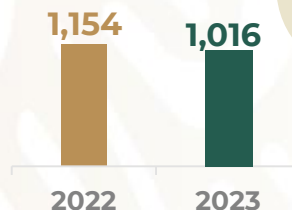
Robo en transporte público individual



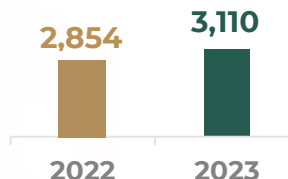
Robo a transeúnte



Robo de ganado



Robo a transportista



Seguimos llamando a **fortalecer la coordinación con las autoridades estatales** competentes para mejorar resultados en la reducción de delitos del fuero común.

Fuente: SESNSP-CNI con información reportada por las Procuradurías o Fiscalías de las 32 entidades federativas.



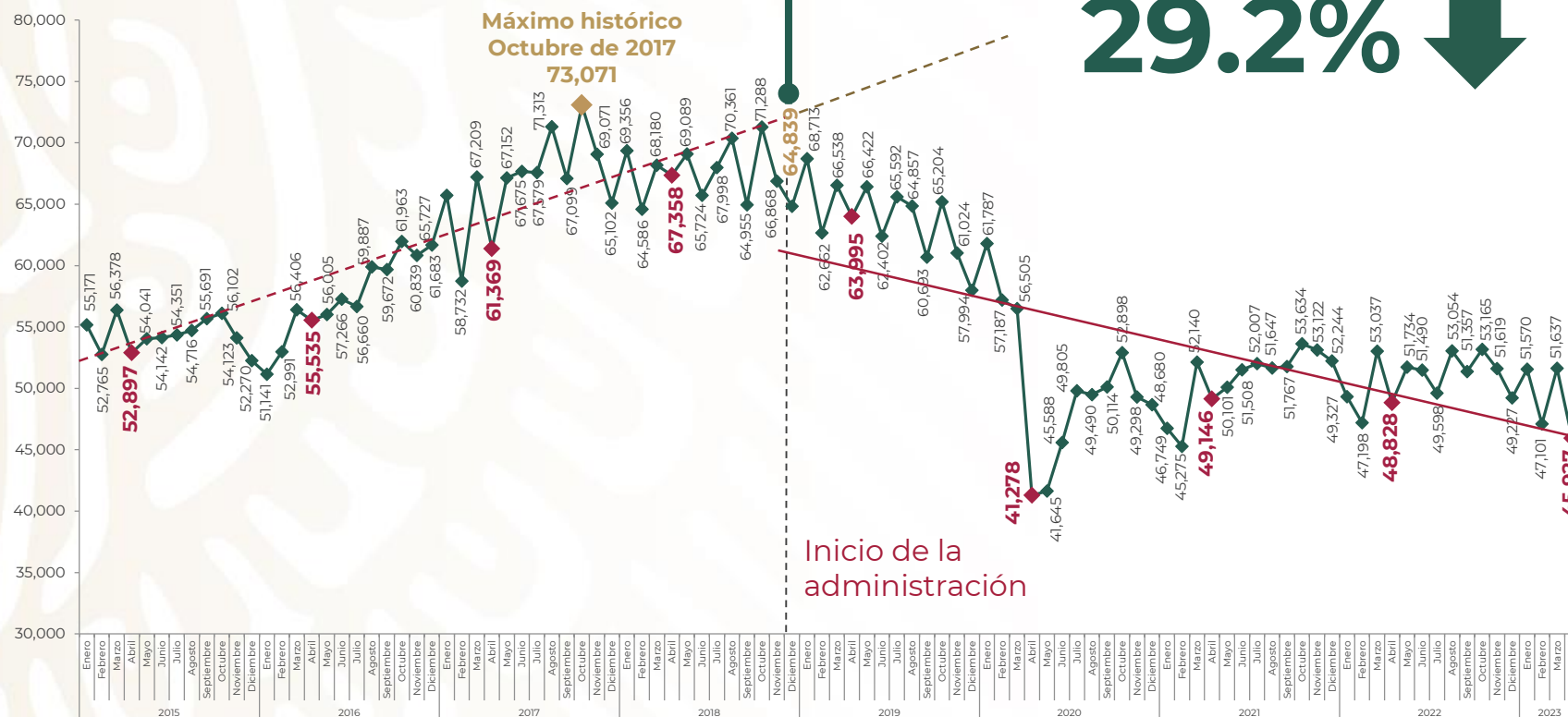


FUERO COMÚN ROBO TOTAL

Disminuye 29.2%

El robo **ha bajado** durante este gobierno, según el reporte de las fiscalías estatales.

En abril se **redujo 29.2%** en comparación con diciembre de 2018.



Tipos de robo

- A casa habitación
- De vehículo automotor
- A transportista
- A transeúnte
- En transporte público colectivo e individual
- En transporte individual
- De autopartes
- A institución bancaria
- A negocio
- De ganado
- De maquinaria
- Otros robos

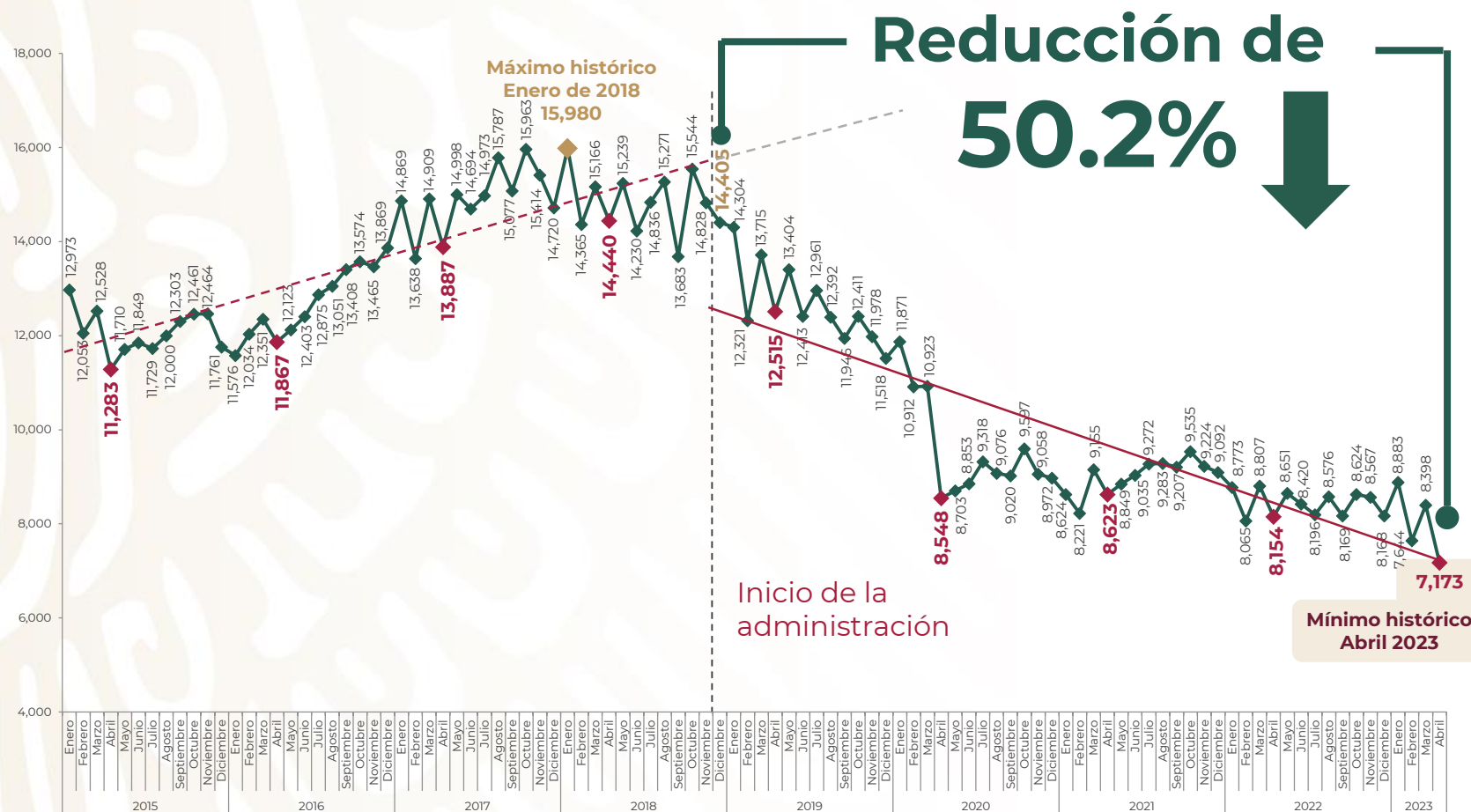
Enero 2015 – abril 2023

Fuente: SESNSP-CNI con información reportada por las procuradurías o fiscalías de las 32 entidades federativas.





FUERO COMÚN ROBO DE VEHÍCULO AUTOMOTOR



Durante esta administración el robo de vehículo automotor ha venido claramente **a la baja.**

En abril se **redujo 50.2%** respecto a diciembre de 2018, por lo que es el **mínimo histórico** registrado al momento.

Enero 2015 – abril 2023

Se refiere a delitos de robo de coche de cuatro ruedas.

Fuente: SESNSP-CNI con información reportada por las procuradurías o fiscalías de las 32 entidades federativas.



2023
AÑO DE
Francisco
VILLA

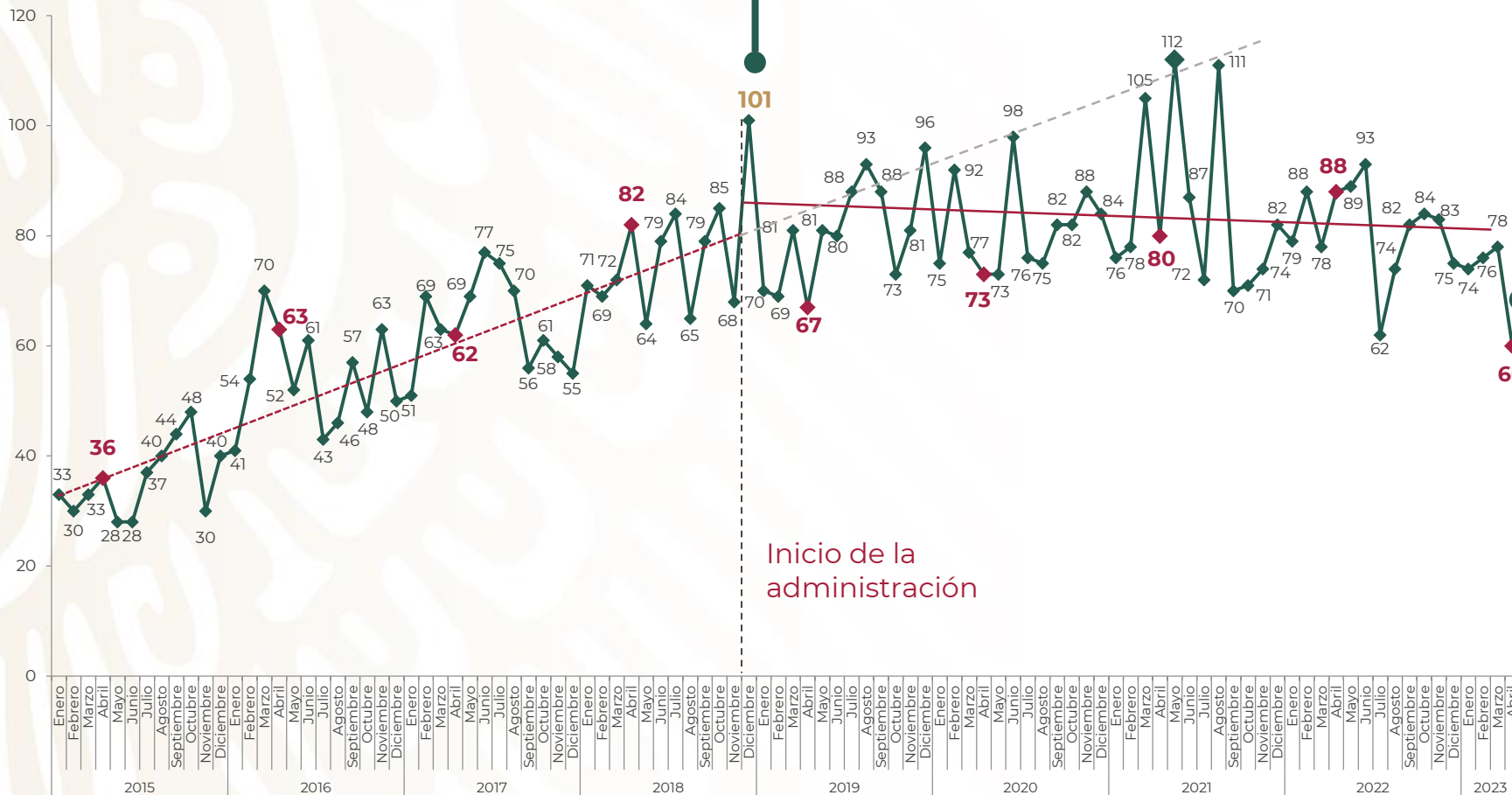
EL REVOLUCIONARIO DEL PUEBLO

FUERO COMÚN FEMINICIDIO



SEGURIDAD

SECRETARÍA DE SEGURIDAD
Y PROTECCIÓN CIUDADANA



En abril de 2023 el feminicidio **bajó 40.6%** respecto a diciembre de 2018. Seguimos intensificando la persecución y sanción de la violencia feminicida.

Enero 2015 – abril 2023

Fuente: SESNSP-CNI con información reportada por las procuradurías o fiscalías de las 32 entidades federativas.

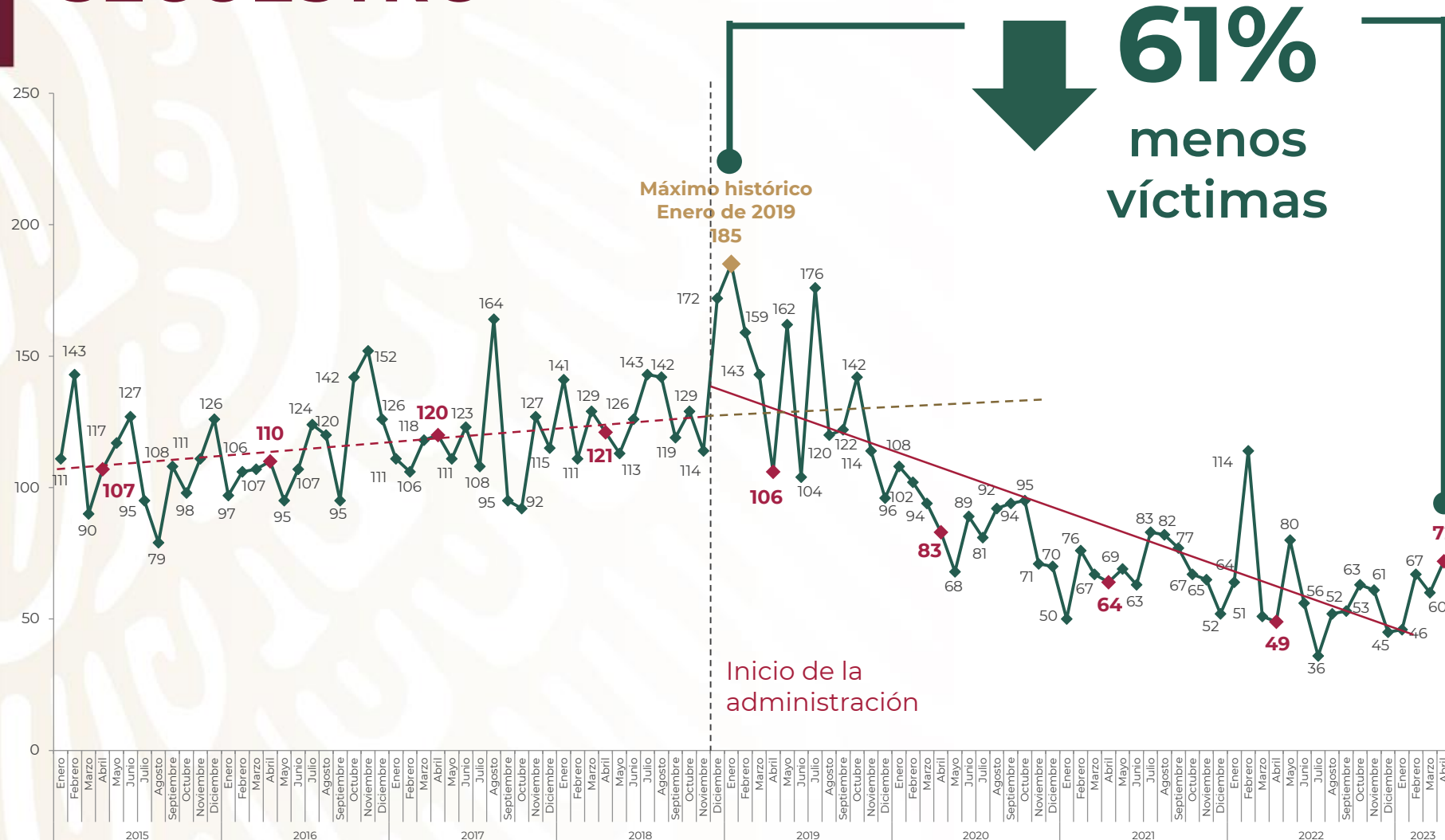


FUERO COMÚN SECUESTRO



SEGURIDAD

SECRETARÍA DE SEGURIDAD
Y PROTECCIÓN CIUDADANA



En abril el secuestro **disminuyó 61%** en relación con enero de 2019, al pasar de 185 a 72 víctimas.

Enero 2015 – abril 2023

Fuente: SESNSP-CNI con información reportada por las procuradurías o fiscalías de las 32 entidades federativas.





SEGURIDAD

SECRETARÍA DE SEGURIDAD
Y PROTECCIÓN CIUDADANA

FUERO COMÚN RESULTADOS CONASE-UECS EN SECUESTRO (COORDINACIÓN NACIONAL ANTISECUESTRO)

16 de julio de 2019 – 30 de abril de 2023



5,239

detenidos



585

bandas
desarticuladas



2,361

víctimas
liberadas

FUERO COMÚN EXTORSIÓN

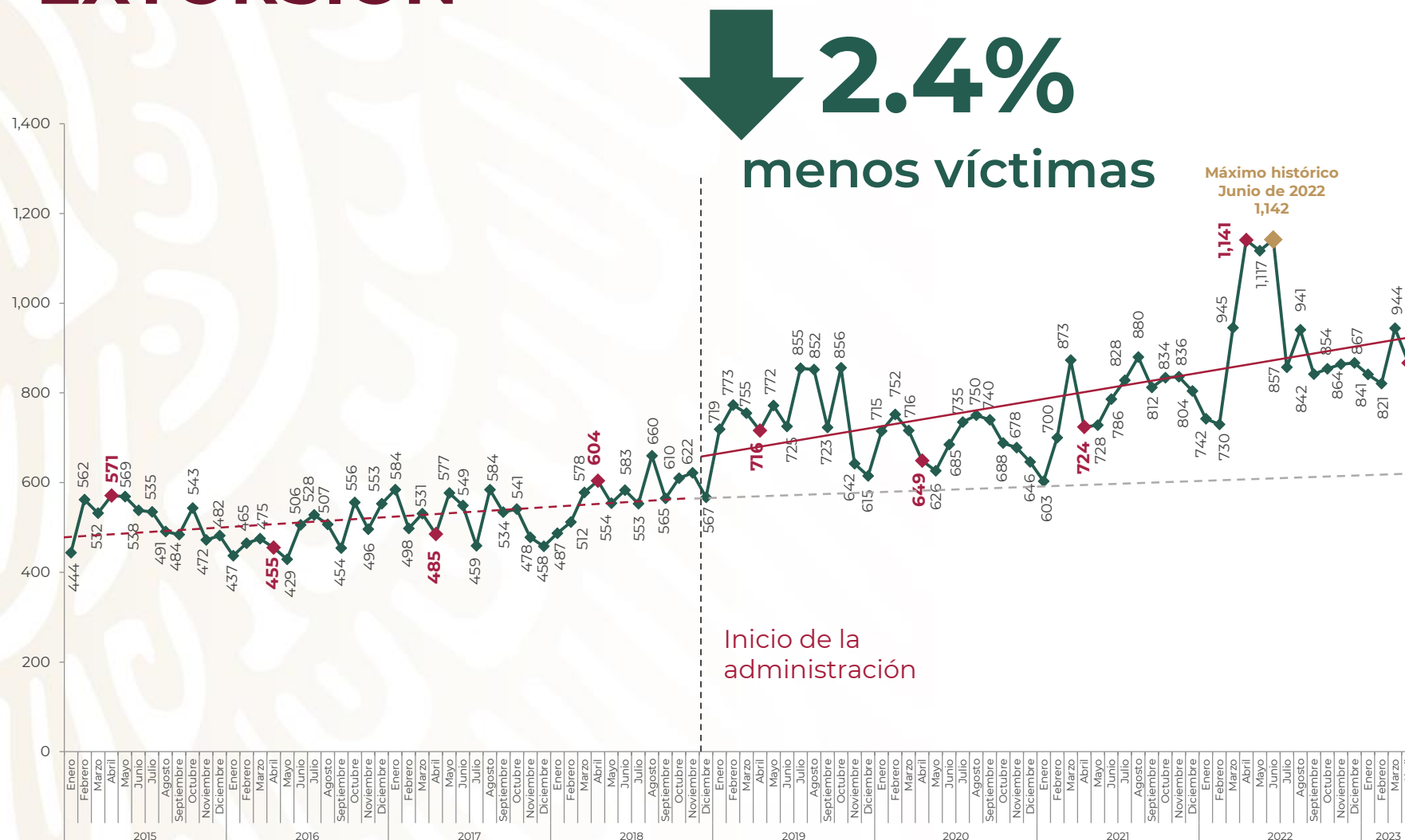


SEGURIDAD

SECRETARÍA DE SEGURIDAD
Y PROTECCIÓN CIUDADANA

En extorsión **logramos una reducción de 2.4%** en el número de víctimas en enero-abril de 2023, en comparación con el mismo periodo de 2022.

Seguimos trabajando para contener este delito, en coordinación con los gobiernos de los estados.



Enero 2015 – abril 2023

Fuente: SESNSP-CNI con información reportada por las procuradurías o fiscalías de las 32 entidades federativas.





AVANCES DE LAS MESAS DE PAZ

2 de enero de 2022 al 7 de mayo de 2023



Destacan los operativos para:

- ✓ **Brindar seguridad a comunidades escolares**
- ✓ **Sancionar la venta de bebidas alcohólicas a menores de edad**
- ✓ **Desarticular puntos de venta de droga en las inmediaciones de las escuelas**

Las Mesas de Paz, en coordinación con la Secretaría de Educación Pública, atiende a comunidades escolares de



401 planteles

de educación media superior,

mediante la gestión de rondines de seguridad, servicios urbanos, pláticas y talleres de prevención, con un impacto en:

621 mil

550 alumnos



Se han verificado

20 mil 281

giros negros



ROBO DE HIDROCARBUROS

Desvío de miles de barriles al día por mercado ilícito de combustible

El combate al robo de combustible continúa arrojando resultados alentadores, de 72 mil barriles que se robaban por día a principios de diciembre de 2018, se **ha bajado a 4 mil 900 barriles**, es decir, **93.1% menos**.

Ahorro estimado del 1 de diciembre de 2018 al 30 de abril de 2023:

\$266,123,229,636.00

Doscientos sesenta y seis mil ciento veintitrés millones doscientos veintinueve mil seiscientos treinta y seis pesos 00/100 M.N.



Fuente: Petróleos Mexicanos (PEMEX) *Reporte diario del desvío de hidrocarburos. Con fecha de actualización al 30 de abril de 2023.





PREVENCIÓN DE TOMA DE CASETAS

En esta administración se puso en marcha el **Plan Caseta Segura**, con el objetivo de evitar daños patrimoniales al Estado y proteger a la población que hace uso de las carreteras del país. De esta manera:



Se evitó la pérdida de

6 mil 516 millones de pesos

en el inicio de 2023

Y de 2020 al 4 de mayo de 2023

48 mil 860 millones de pesos





SEGURIDAD

SECRETARÍA DE SEGURIDAD Y PROTECCIÓN CIUDADANA

REGULARIZACIÓN DE VEHÍCULOS DE PROCEDENCIA EXTRANJERA

16 ESTADOS BENEFICIADOS:

DEL 19 DE MARZO 2022 AL 15 DE MAYO 2023

152
módulos
instalados

1 millón 441 mil 797
vehículos
regularizados

Recursos obtenidos para pavimentación (aproximado):

3 mil 604 millones 492 mil 500 pesos

**El programa
continuará hasta el
30 de junio 2023**



BCSnosUNE
Gobierno de Baja California Sur





2023
AÑO DE
Francisco
VILLA
EL REVOLUCIONARIO DEL PUEBLO

GRACIAS



SEGURIDAD

SECRETARÍA DE SEGURIDAD
Y PROTECCIÓN CIUDADANA