

# INFORME DE SEGURIDAD

---

JULIO 2023



GOBIERNO DE  
**MÉXICO**

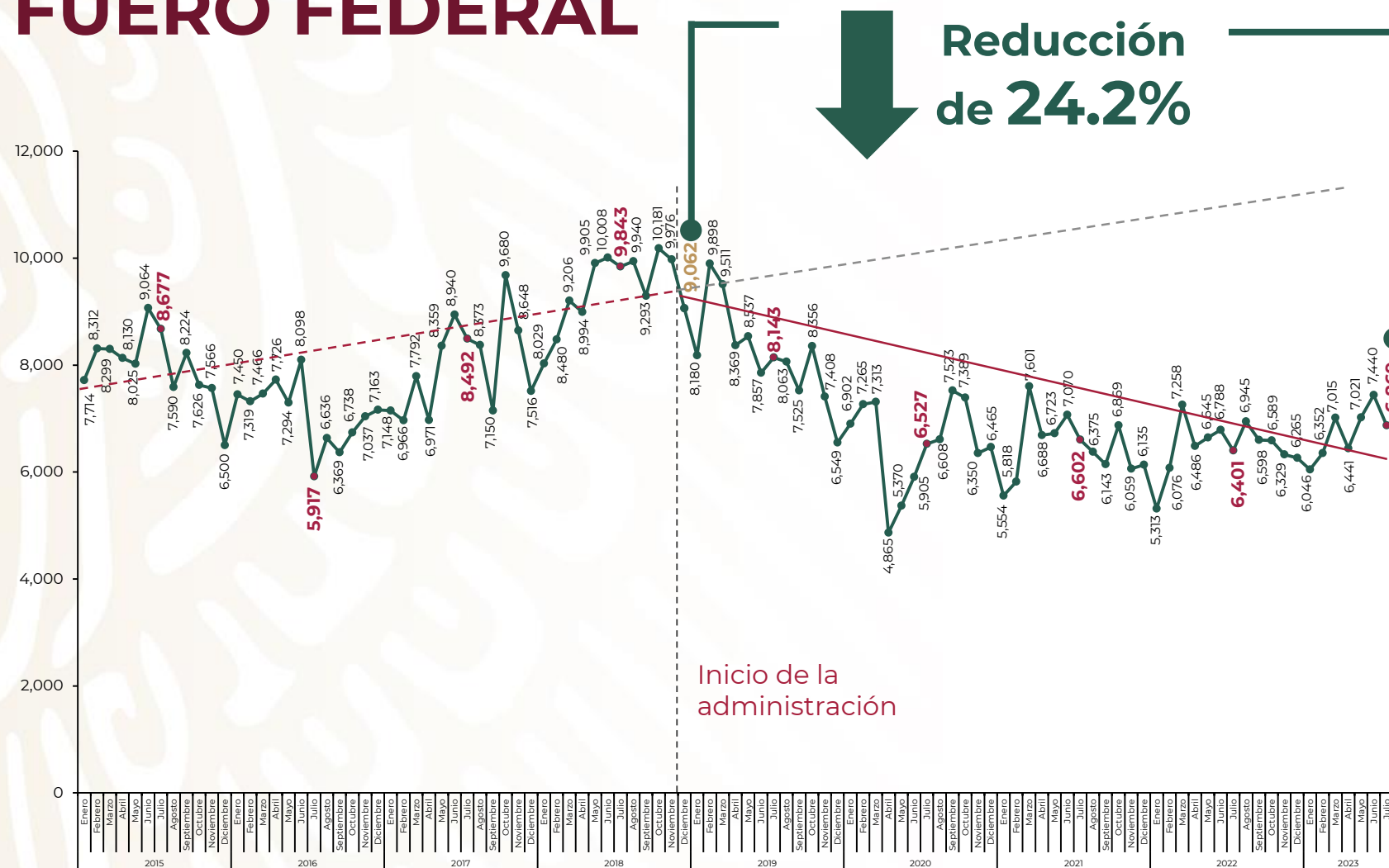


2023  
AÑO DE  
*Francisco*  
**VILLA**

EL REVOLUCIONARIO DEL PUEBLO



# INCIDENCIA DELICTIVA FUERO FEDERAL



Al inicio de esta administración se cometían 9 mil 62 delitos del fuero federal. En julio se registraron **24.2% menos** en comparación con diciembre de 2018.

Enero 2015 – julio 2023

Fuente: SESNSP-CNI con información reportada por la Fiscalía General de la República.



2023  
AÑO DE  
Francisco  
VILLA

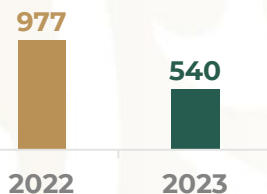
EL REVOLUCIONARIO DEL PUEBLO



# INCIDENCIA DELICTIVA FUERO FEDERAL

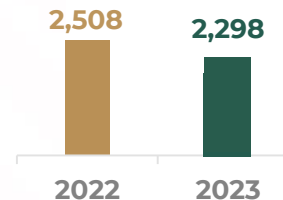
## Enero-julio 2023 respecto a enero-julio 2022

Contrabando de personas 44.7%



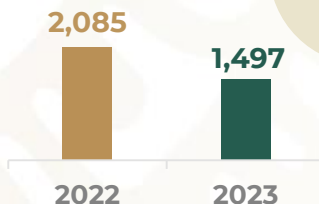
↓

Delitos cometidos por servidores públicos 8.4%



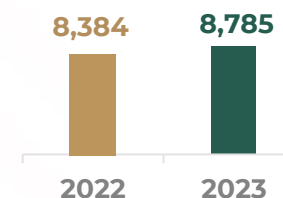
↓

Delitos financieros 28.2%



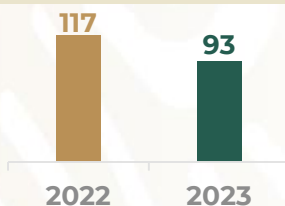
↓

Delitos relacionados con armas de fuego y explosivos 4.8%



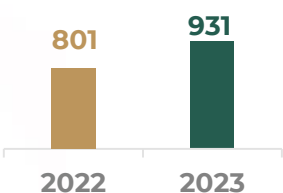
↑

Delitos de delincuencia organizada 20.5%



↓

Delitos fiscales 16.2%



↑

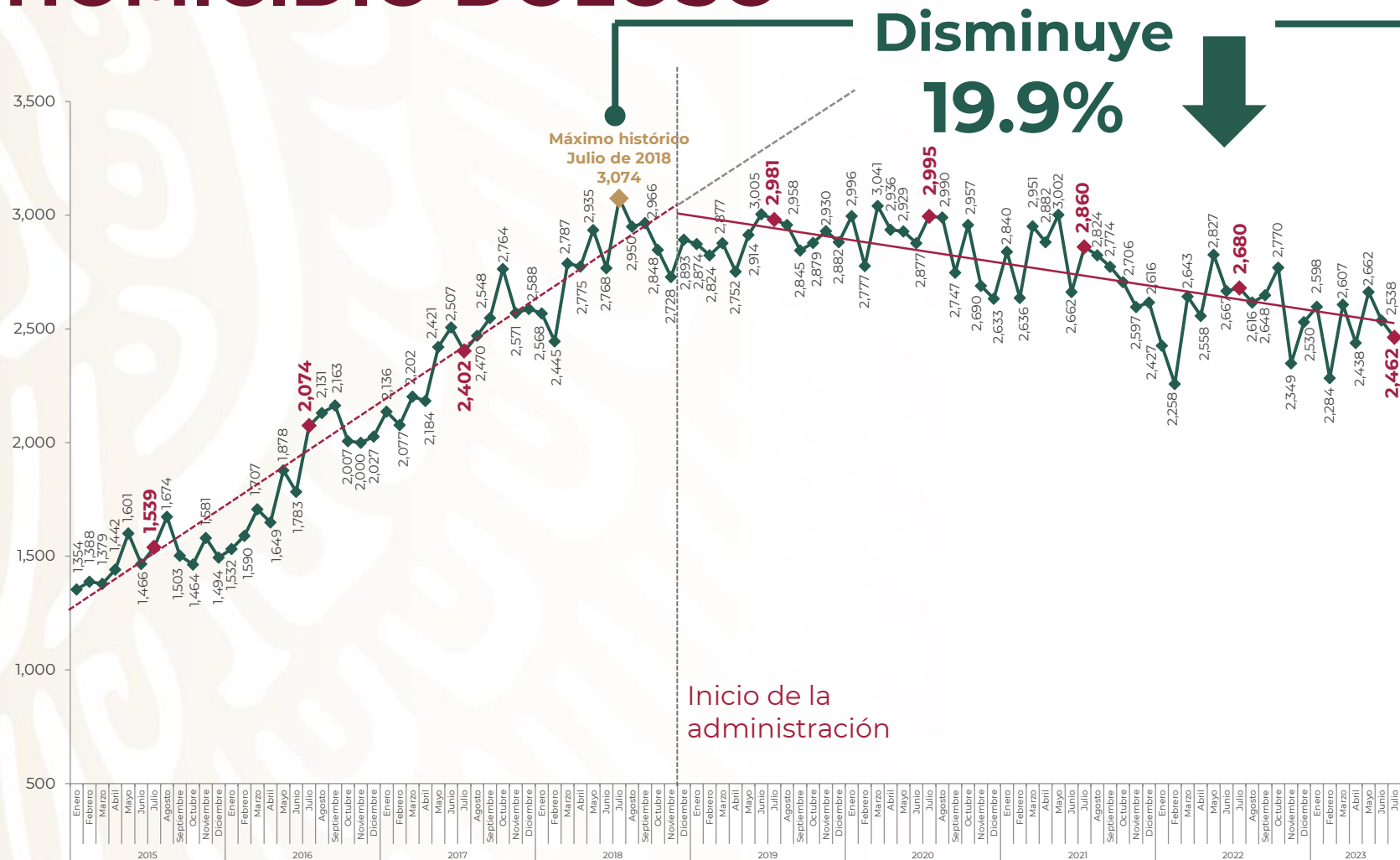
En julio de 2023 tuvimos **reducciones** en delitos federales.

Fuente: SESNSP-CNI con información reportada por la Fiscalía General de la República.





# FUERO COMÚN HOMICIDIO DOLOSO



Desde el inicio de la administración, el homicidio doloso viene a la baja.

Se trata del mes de julio **más bajo de los últimos seis años.**

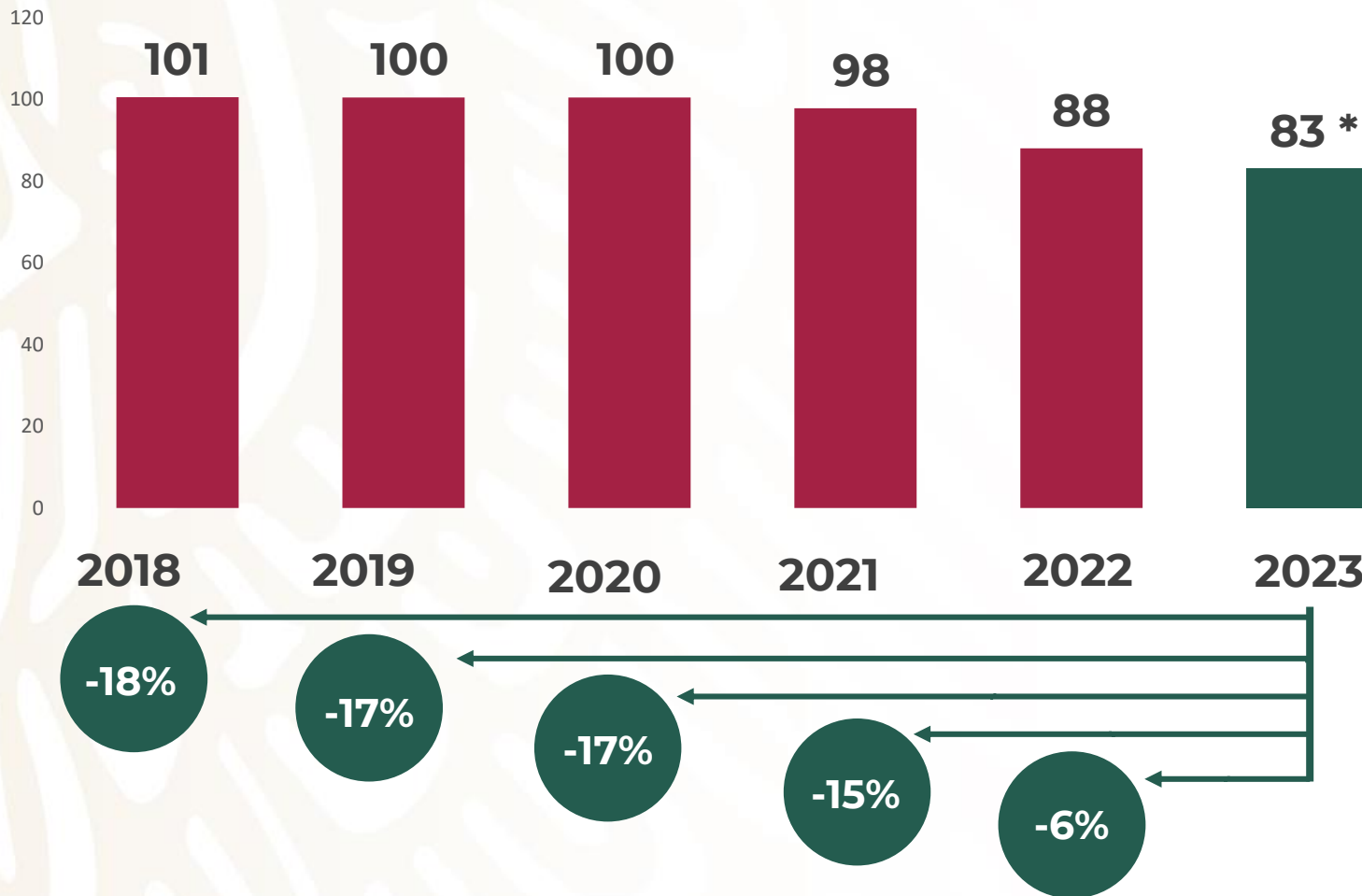
Enero 2015 – julio 2023

Fuente: SENSP con información reportada por las procuradurías o fiscalías de las 32 entidades federativas.





# FUERO COMÚN PROMEDIO DIARIO VÍCTIMAS DE HOMICIDIO DOLOSO 2018-2023



El **promedio diario** de víctimas de homicidio doloso bajó **-6% en 2023** respecto a 2022, **-15%** en comparación con 2021, **-17%** respecto a 2020 y la misma cifra en 2019, y **-18%** comparado con 2018.

\* Se usaron datos de INEGI para todos los años a excepción del 2023, cuando se emplearon los del SESNSP al 31 de julio de 2023



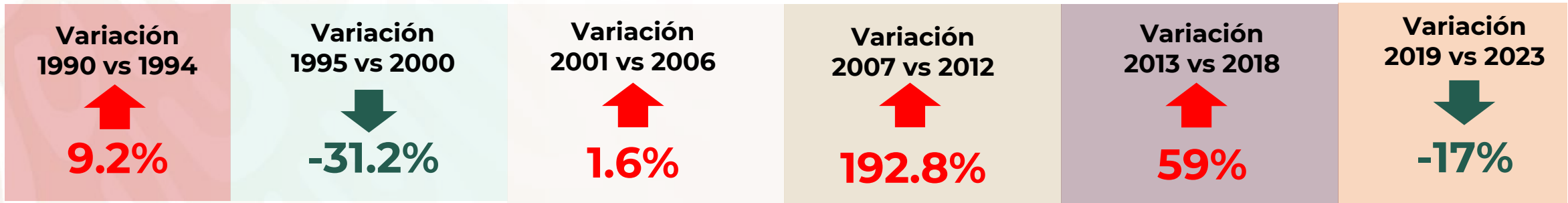
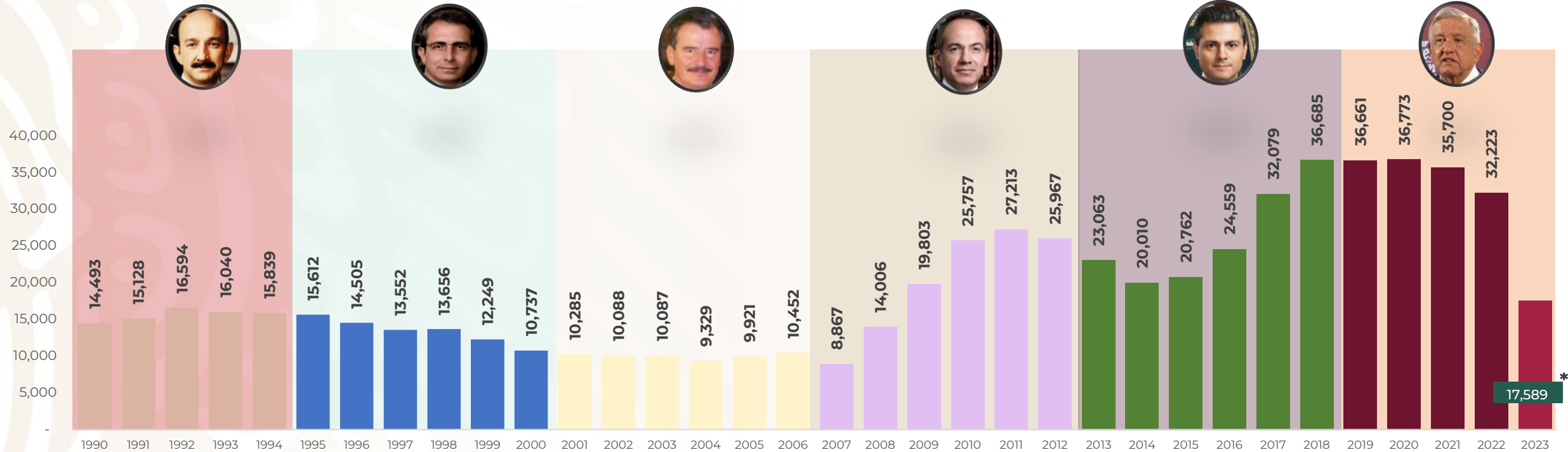


# COMPARATIVA DE HOMICIDIOS

1990-2023



**SEGURIDAD**  
SECRETARÍA DE SEGURIDAD  
Y PROTECCIÓN CIUDADANA



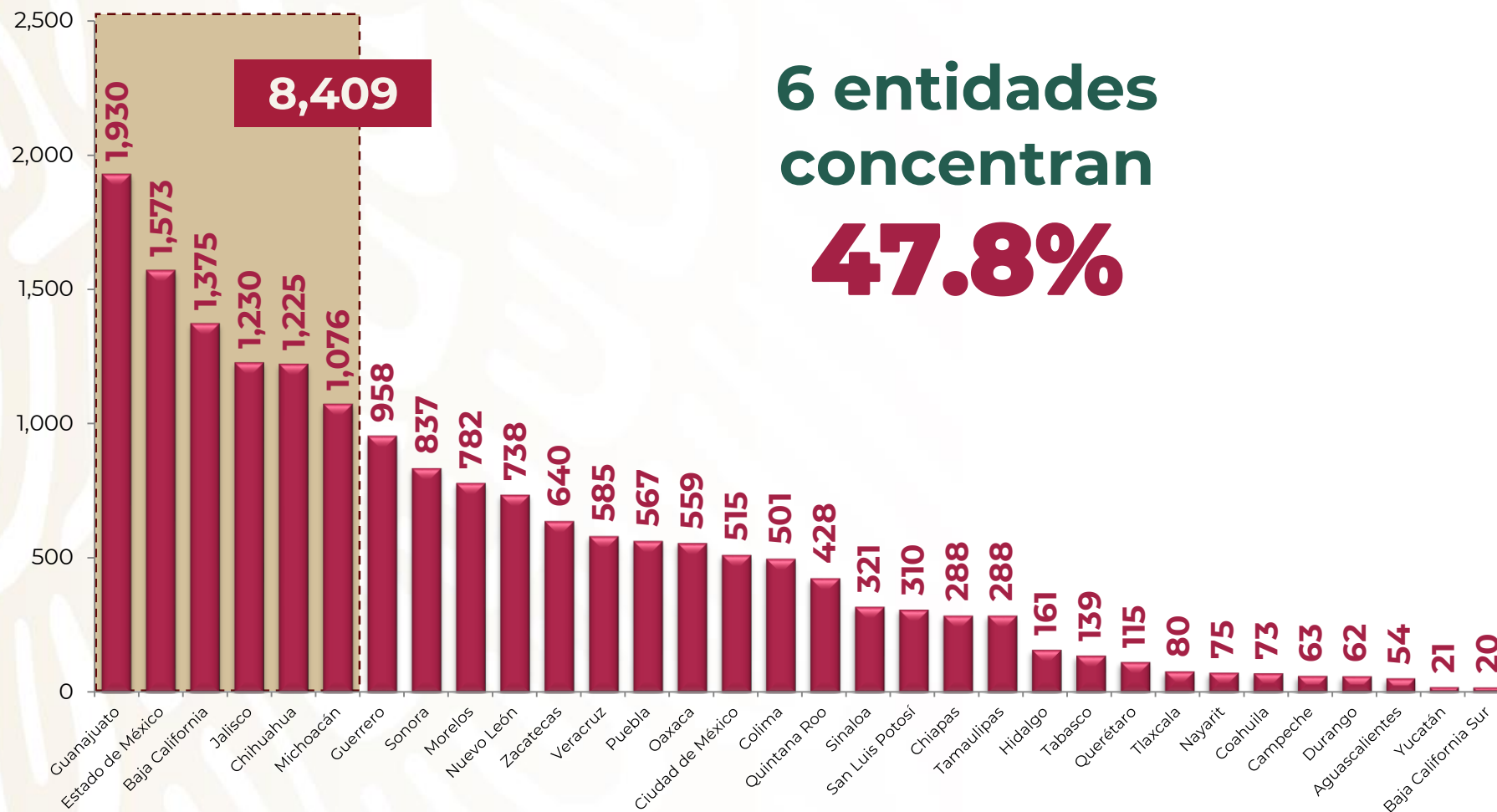
**NOTA:** De 1990 a 2022 se tomaron los registros de defunciones por homicidio del INEGI. Para 2023 se usaron los datos de enero-julio del SESNSP (Datos horizontales dentro de la barra correspondiente 2023).

\* La variación 2019 vs 2023 considera el promedio diario de homicidio en lo que va de 2023 según cifras del SESNSP y se contrasta con datos de INEGI en 2019.



# FUERO COMÚN HOMICIDIO DOLOSO POR ESTADO

Enero-julio 2023



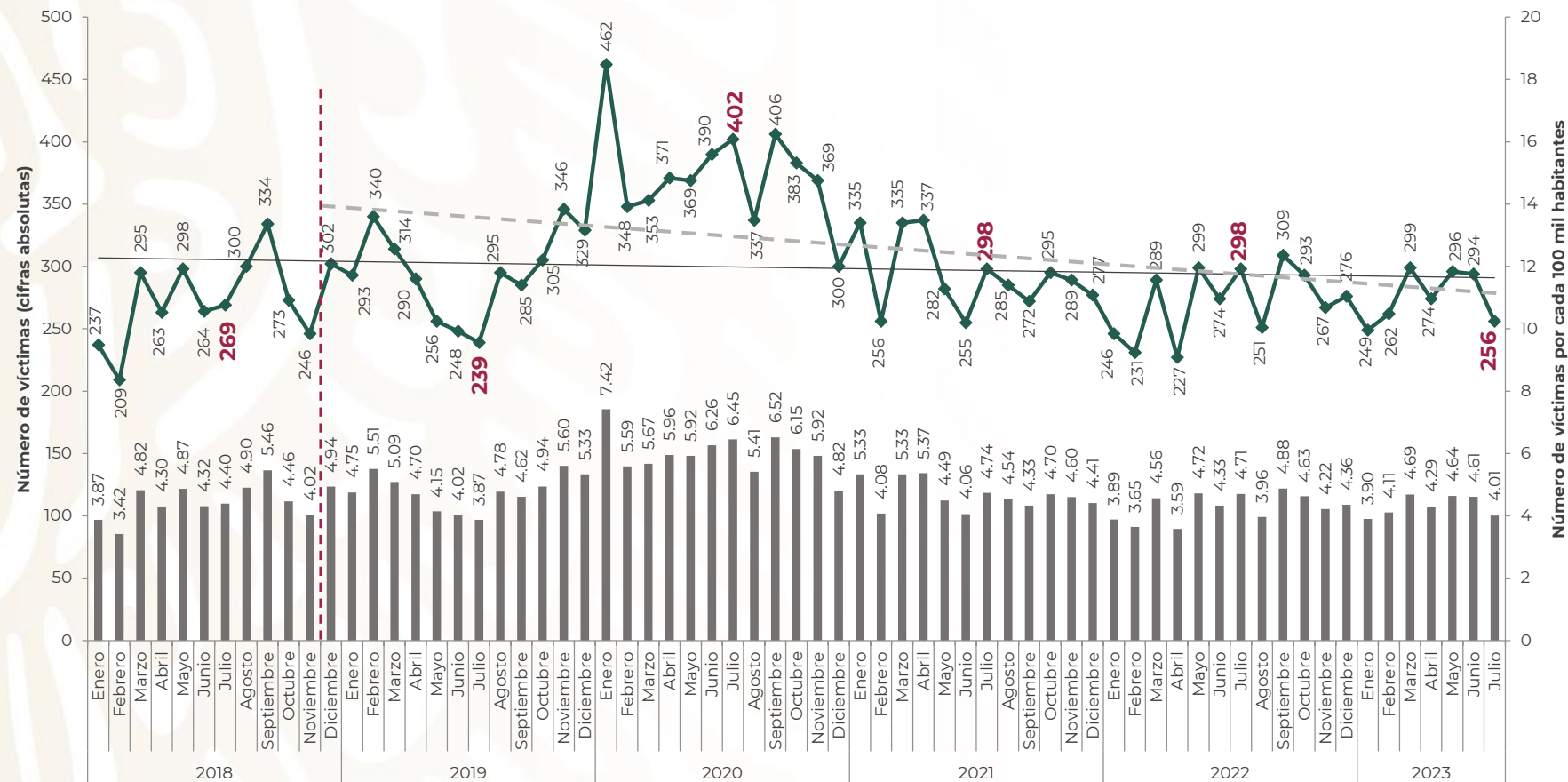
6 entidades  
concentran  
**47.8%**

Fuente: SESNSP-CNI con información reportada por las procuradurías o fiscalías de las 32 entidades federativas.





# FUERO COMÚN VÍCTIMAS DE HOMICIDIO DOLOSO GUANAJUATO



En julio, Guanajuato tuvo **256** homicidios, lo que representa **38 homicidios menos** que en junio 2023.

Enero 2018 – julio 2023

**Nota:** Las tasas se calcularon con información de la población publicada por CONAPO en agosto 2019.  
**Fuente:** SESNSP-CNI con información reportada por las procuradurías o fiscalías de la entidad federativa.



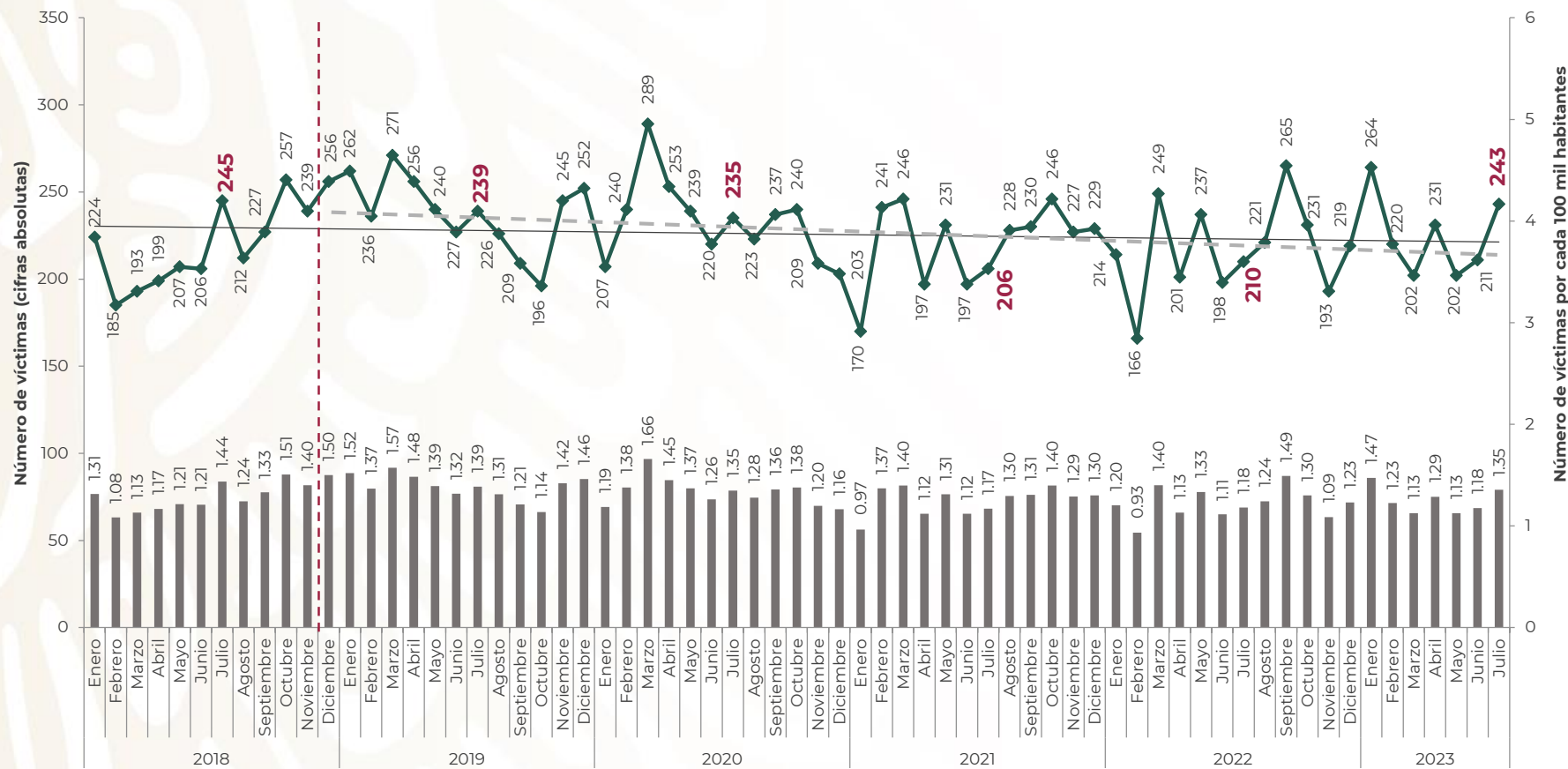
2023  
AÑO DE  
Francisco  
VILLA

EL REVOLUCIONARIO DEL PUEBLO





# FUERO COMÚN VÍCTIMAS DE HOMICIDIO DOLOSO ESTADO DE MÉXICO



En julio de 2023, el Estado de México tuvo **243** homicidios, lo que representa **32 delitos más** que el mes anterior.

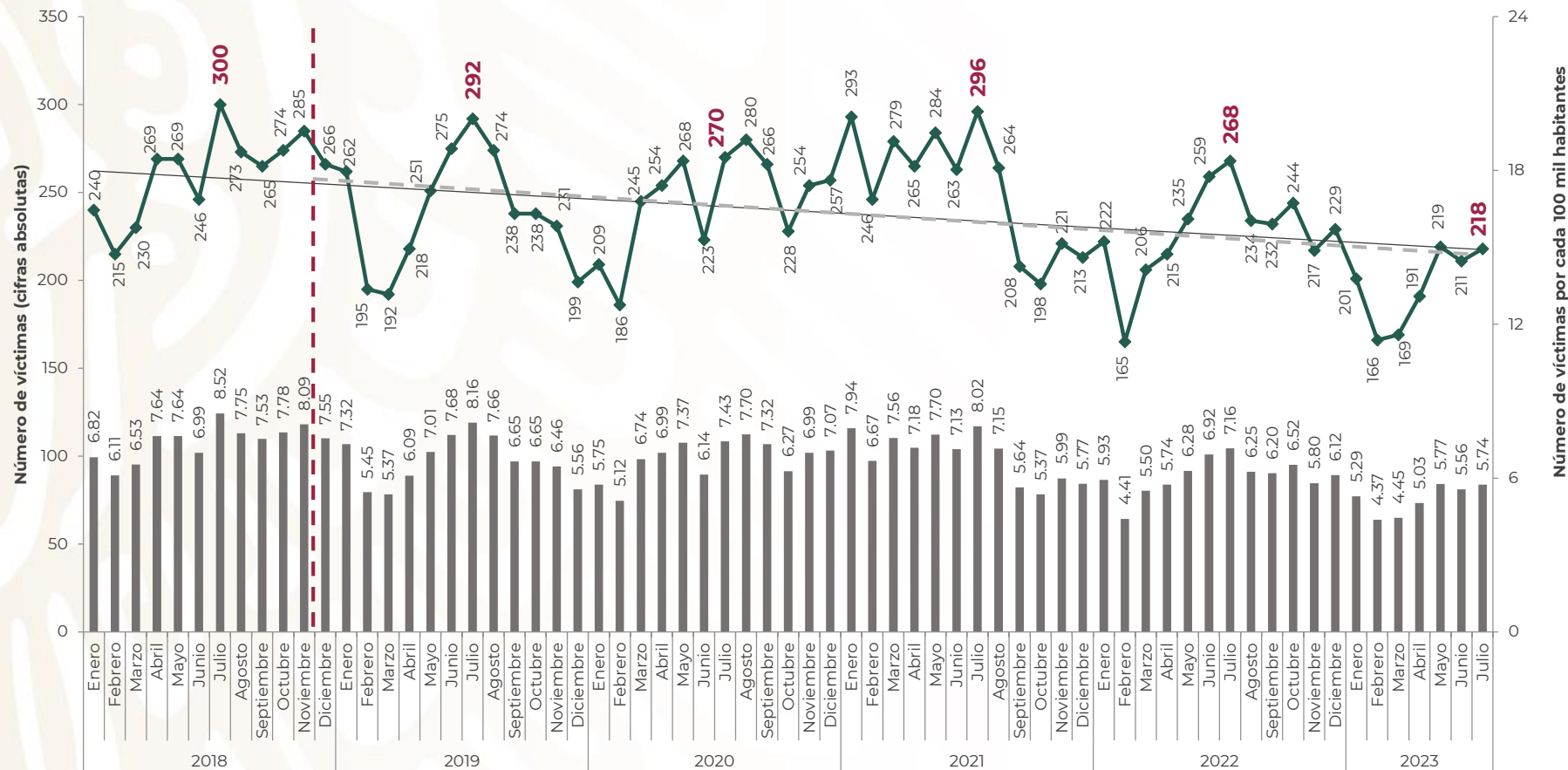
Enero 2018 – julio 2023

**Nota:** Las tasas se calcularon con información de la población publicada por CONAPO en agosto 2019.  
**Fuente:** SESNSP-CNI con información reportada por las procuradurías o fiscalías de la entidad federativa.





# FUERO COMÚN VÍCTIMAS DE HOMICIDIO DOLOSO BAJA CALIFORNIA



En julio de 2023, Baja California tuvo **218** homicidios, **siete más** que el mes anterior.

Enero 2018 – julio 2023

**Nota:** Las tasas se calcularon con información de la población publicada por CONAPO en agosto 2019.  
**Fuente:** SESNSP-CNI con información reportada por las procuradurías o fiscalías de la entidad federativa.

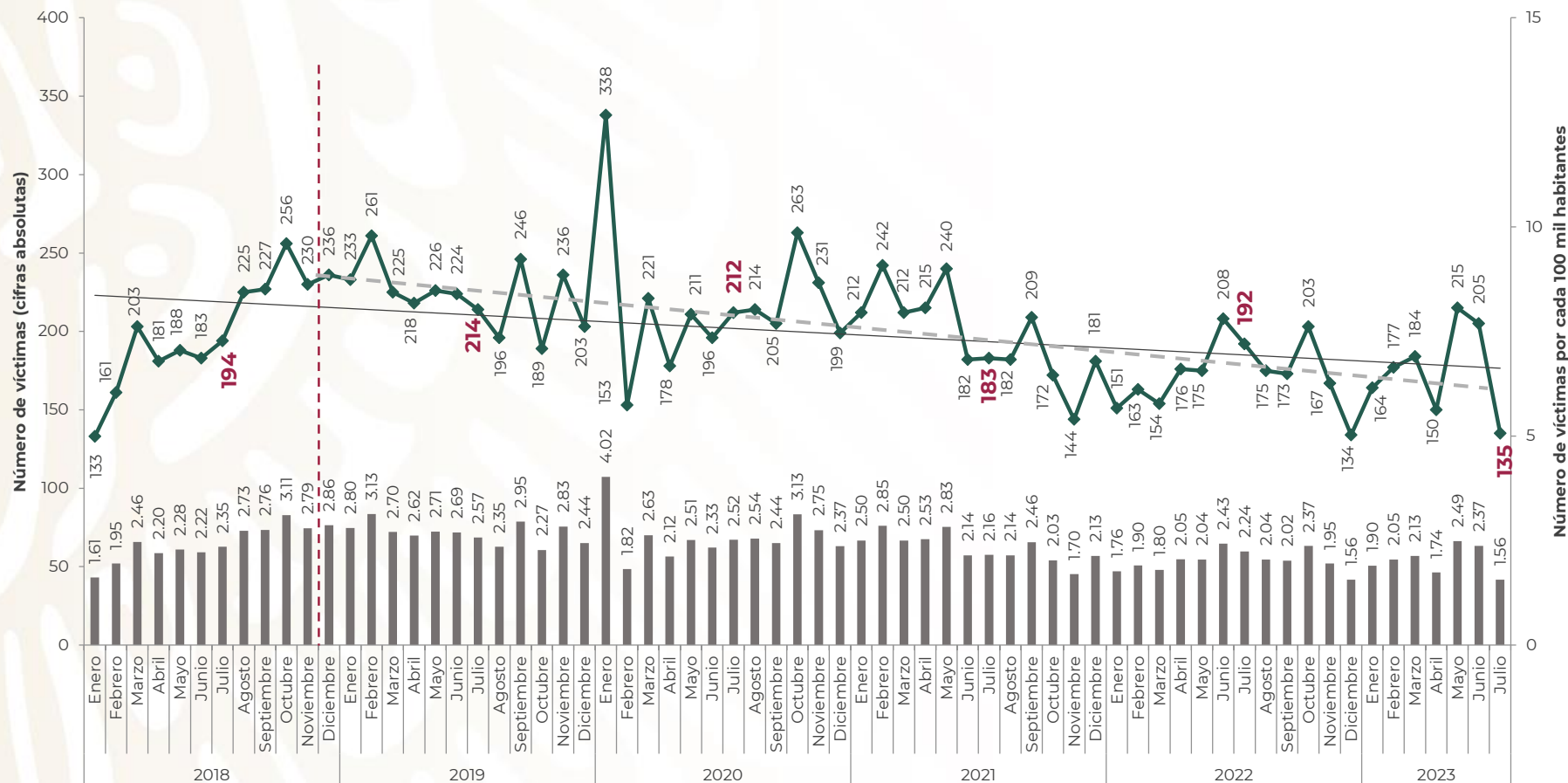


# FUERO COMÚN VÍCTIMAS DE HOMICIDIO DOLOSO JALISCO



**SEGURIDAD**  
SECRETARÍA DE SEGURIDAD  
Y PROTECCIÓN CIUDADANA

En julio de 2023,  
Jalisco tuvo **135**  
homicidios,  
**70 menos** que en  
junio.



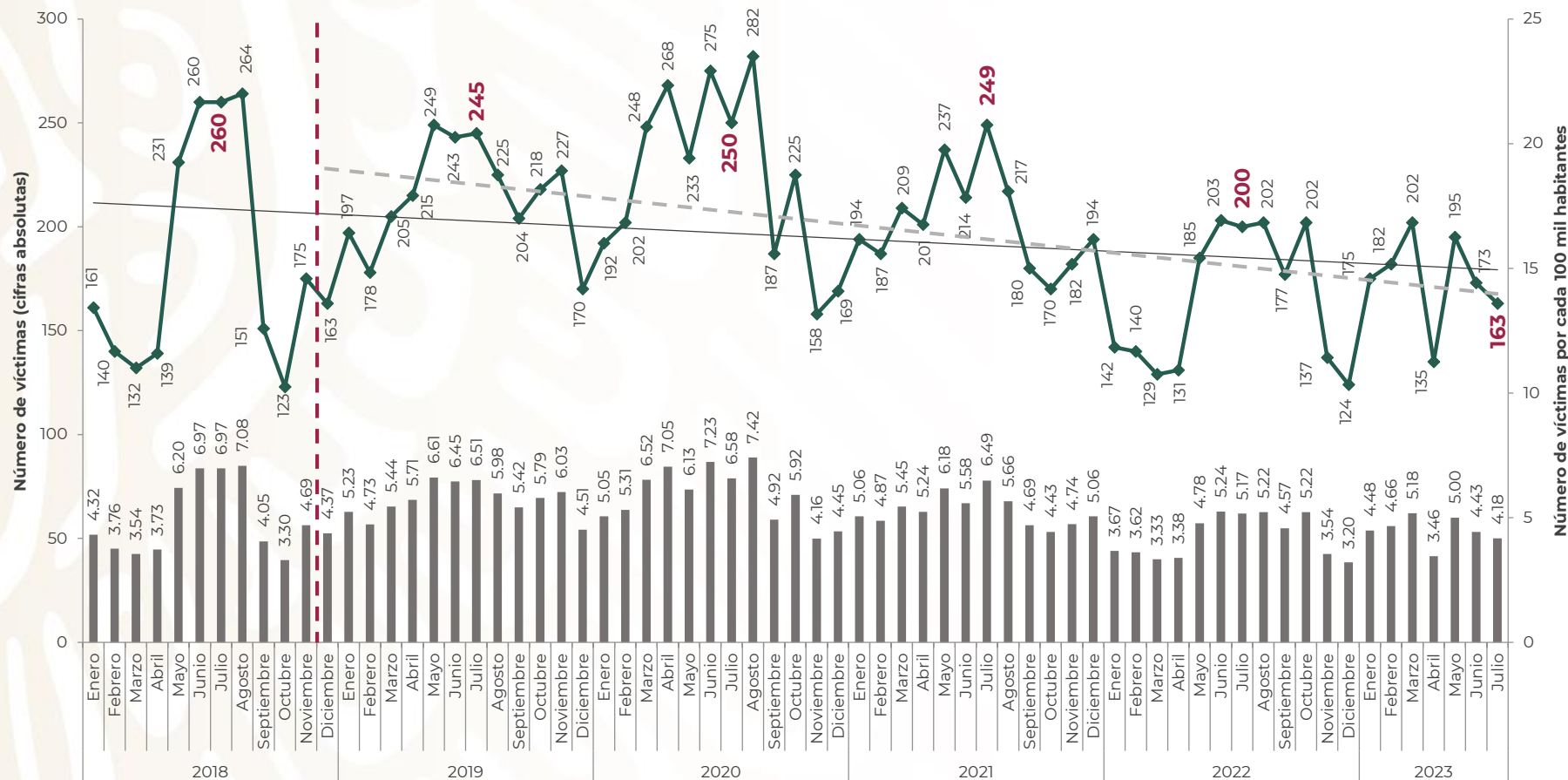
Enero 2018 – julio 2023

**Nota:** Las tasas se calcularon con información de la población publicada por CONAPO en agosto 2019.  
**Fuente:** SESNSP-CNI con información reportada por las procuradurías o fiscalías de la entidad federativa.





# FUERO COMÚN VÍCTIMAS DE HOMICIDIO DOLOSO CHIHUAHUA



En julio de 2023, Chihuahua tuvo **163** homicidios, es decir, **10 menos** que en junio.

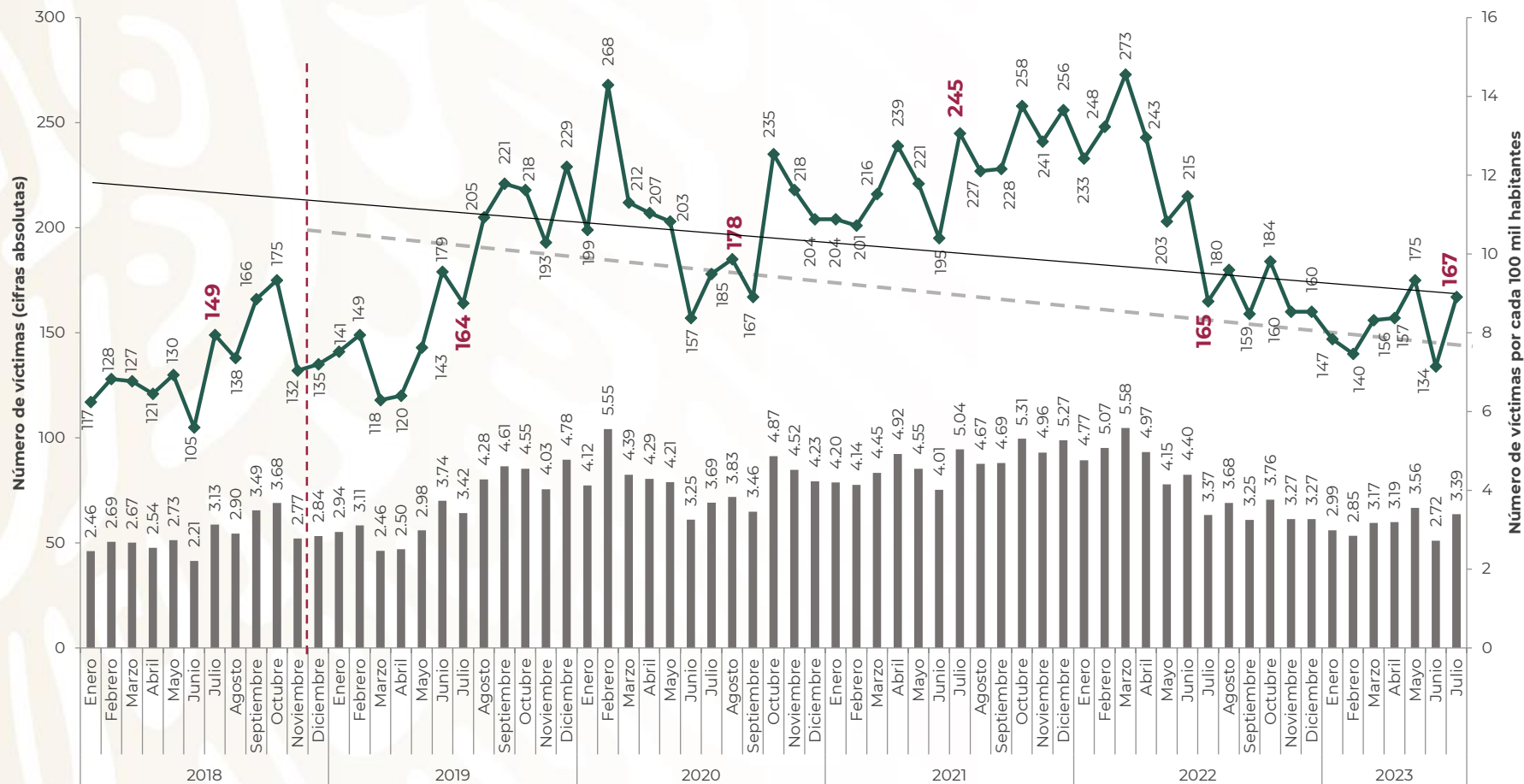
Enero 2018 – julio 2023

**Nota:** Las tasas se calcularon con información de la población publicada por CONAPO en agosto 2019.  
**Fuente:** SESNSP-CNI con información reportada por las procuradurías o fiscalías de la entidad federativa.





# FUERO COMÚN VÍCTIMAS DE HOMICIDIO DOLOSO MICHHOACÁN



Enero 2018 – julio 2023

**Nota:** Las tasas se calcularon con información de la población publicada por CONAPO en agosto 2019.  
**Fuente:** SESNSP-CNI con información reportada por las procuradurías o fiscalías de la entidad federativa.

En julio de 2023, Michoacán tuvo **167** homicidios, **33 más** que en junio. Continúa la tendencia a la baja del último año.





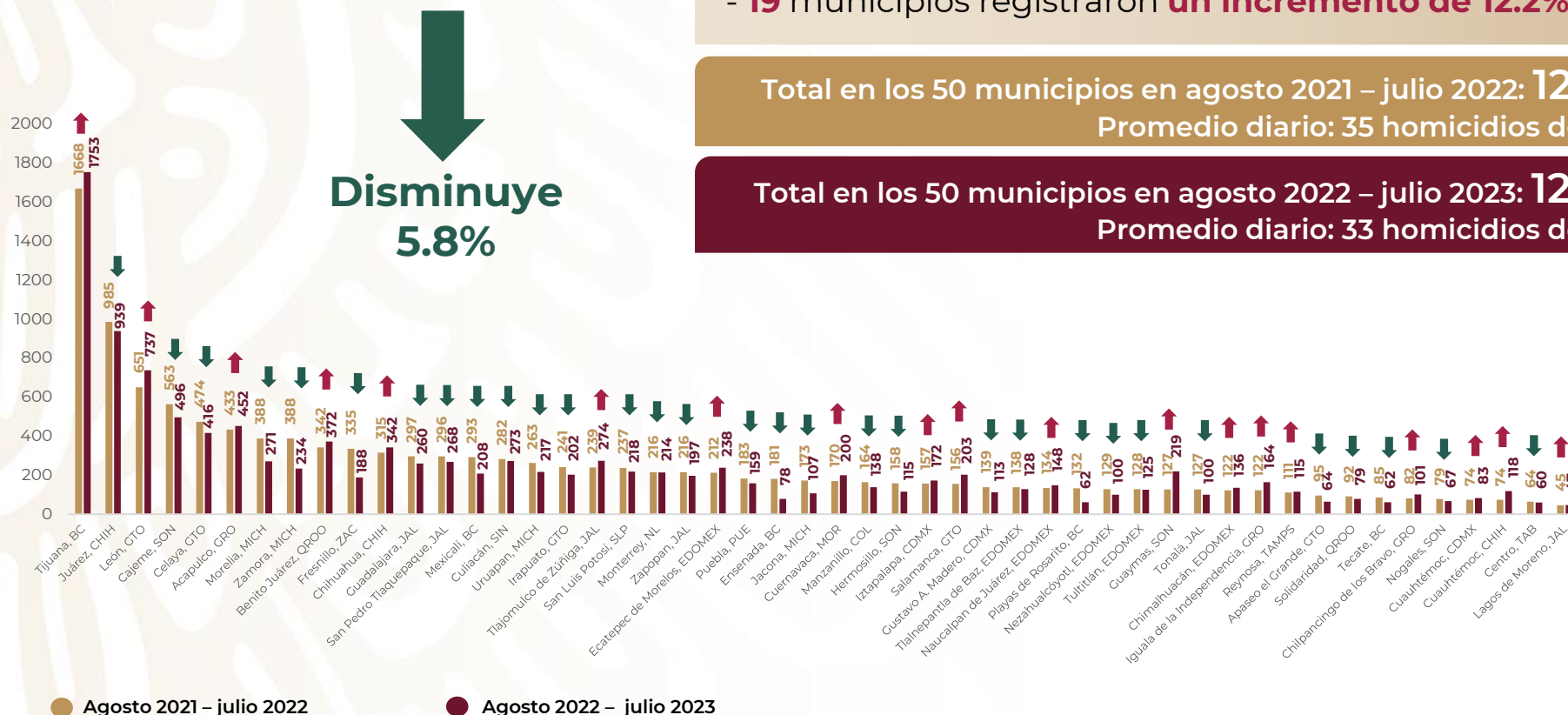


# FUERO COMÚN HOMICIDIO DOLOSO EN LOS 50 MUNICIPIOS PRIORITARIOS

Agosto 2021 - julio 2022  
vs agosto 2022 - julio 2023

Se observa que el número de homicidios dolosos en los 50 municipios prioritarios en los últimos 12 meses **disminuyó 5.8%** respecto a los 12 meses previos.

- **31** municipios registraron una **disminución de 18.3%** en promedio.
- **19** municipios registraron un **incremento de 12.2%** en promedio.



Total en los 50 municipios en agosto 2021 - julio 2022: **12,775**  
Promedio diario: 35 homicidios dolosos

Total en los 50 municipios en agosto 2022 - julio 2023: **12,032**  
Promedio diario: 33 homicidios dolosos

● Agosto 2021 - julio 2022

● Agosto 2022 - julio 2023

Elaborado por: Unidad de Políticas y Estrategias para la Construcción de Paz con Entidades Federativas y Regiones  
Fuente: Centro Nacional de Información (CNI) - Secretariado Ejecutivo del Sistema Nacional de Seguridad Pública (SESNSP)





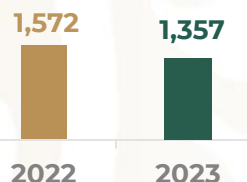
## INCIDENCIA DELICTIVA FUERO COMÚN

### Enero-julio 2023 respecto a enero-julio 2022

Robo en transporte público individual



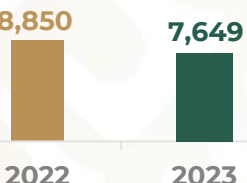
13.7%



Robo en transporte individual



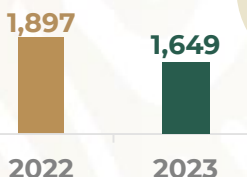
13.6%



Robo de ganado



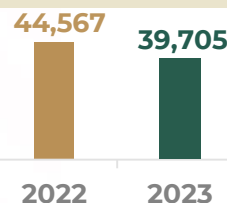
13.1%



Robo a transeúnte



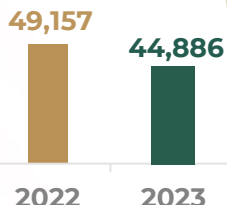
10.9%



Robo a negocio



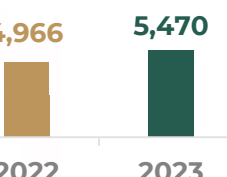
8.7%



Robo a transportista



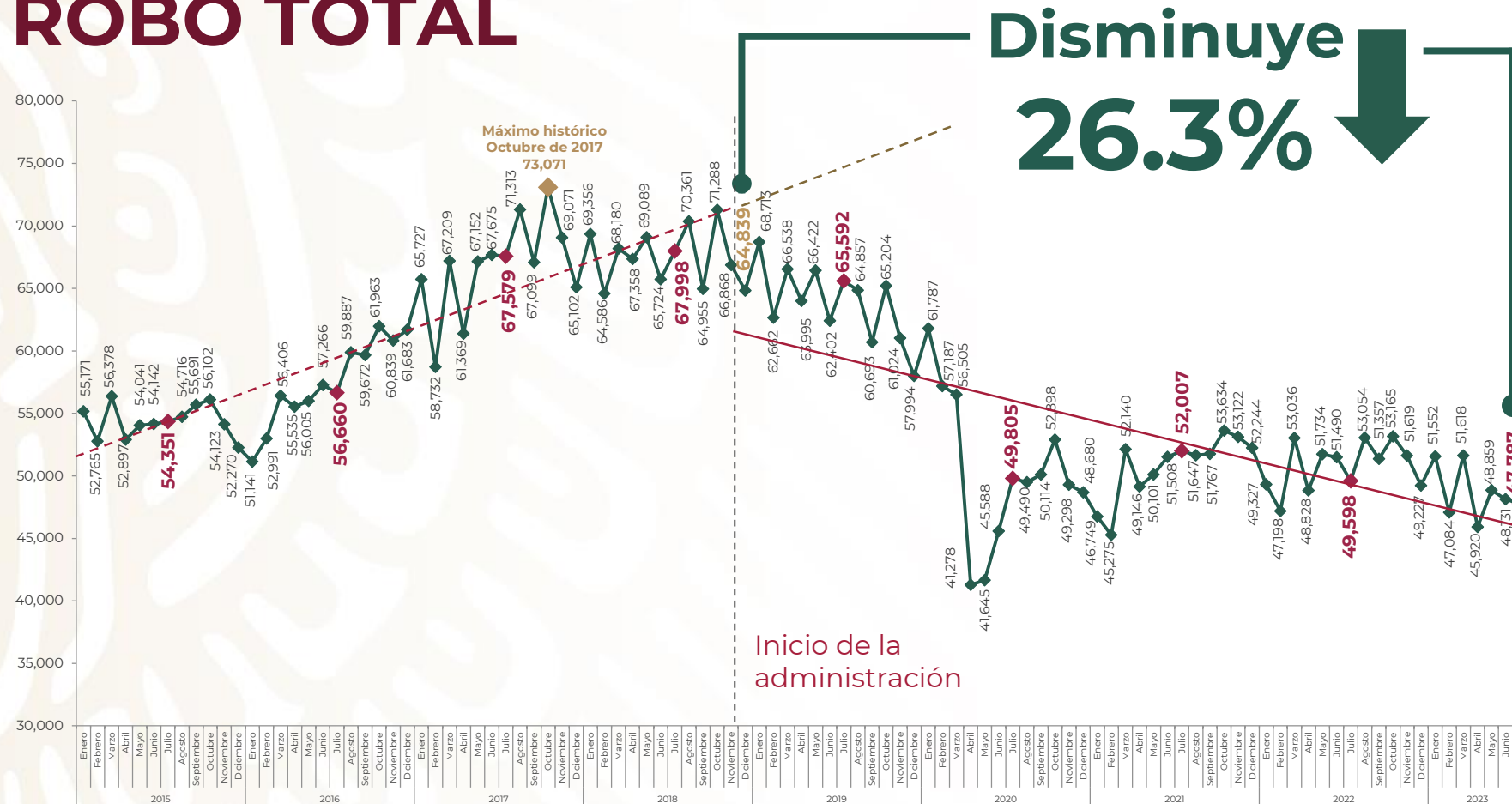
10.1%



Seguimos llamando a **fortalecer la coordinación con las autoridades estatales** competentes para mejorar resultados en la reducción de delitos del fuero común.



## FUERO COMÚN ROBO TOTAL



El robo **ha bajado** durante este gobierno, según el reporte de las fiscalías estatales.

En julio se **redujo 26.3%** en comparación con diciembre de 2018.

### Tipos de robo

- A casa habitación
- De vehículo automotor
- A transportista
- A transeúnte
- En transporte público colectivo e individual
- En transporte individual
- De autopartes
- A institución bancaria
- A negocio
- De ganado
- De maquinaria
- Otros robos

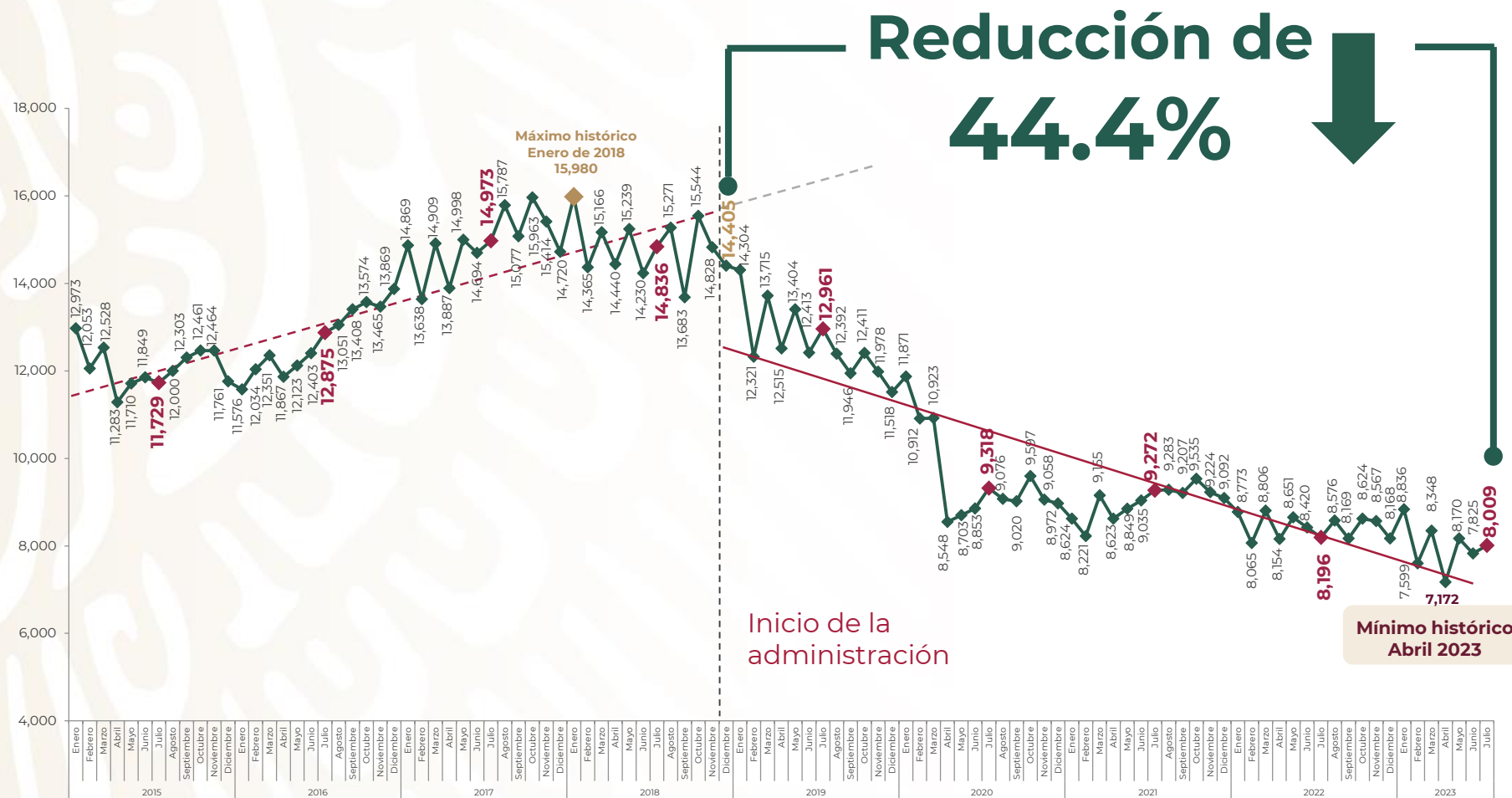
Enero 2015 – julio 2023

Fuente: SESNSP-CNI con información reportada por las procuradurías o fiscalías de las 32 entidades federativas.





# FUERO COMÚN ROBO DE VEHÍCULO AUTOMOTOR



Durante esta administración el robo de vehículo automotor ha venido claramente **a la baja.**

En julio se **redujo 44.4%** respecto a diciembre de 2018.

Enero 2015 – julio 2023

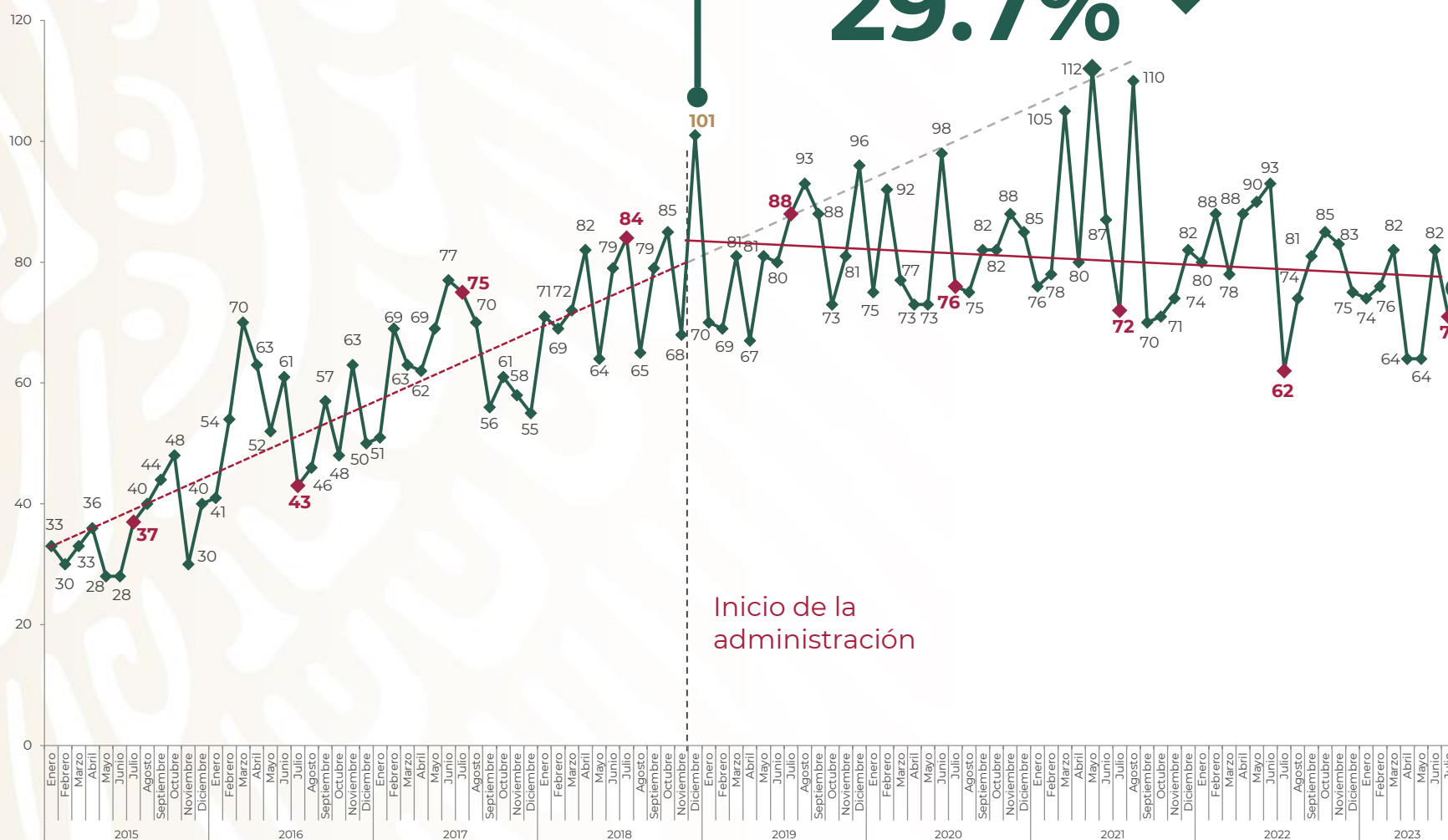
Se refiere a delitos de robo de coche de cuatro ruedas.

Fuente: SESNSP-CNI con información reportada por las procuradurías o fiscalías de las 32 entidades federativas.





## FUERO COMÚN FEMINICIDIO



En julio de 2023 el feminicidio **bajó 29.7%** respecto a diciembre de 2018. Seguimos intensificando la persecución y sanción de la violencia feminicida.

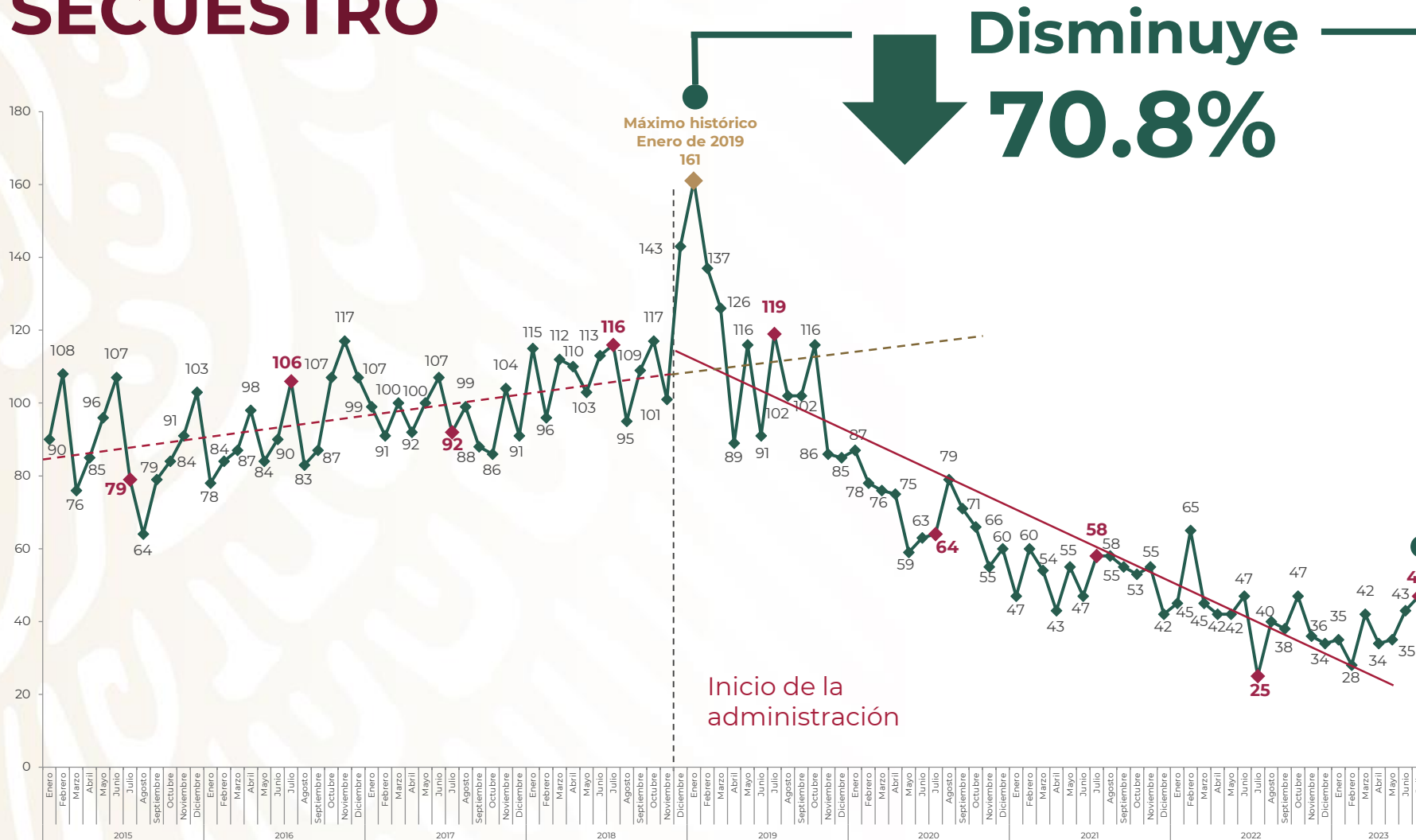
Enero 2015 – julio 2023

Fuente: SESNSP-CNI con información reportada por las procuradurías o fiscalías de las 32 entidades federativas.





# FUERO COMÚN SECUESTRO



En julio el secuestro **disminuyó 70.8%** en relación con enero de 2019, al pasar de 161 delitos a 47.

Enero 2015 – julio 2023

Fuente: SESNSP-CNI con información reportada por las procuradurías o fiscalías de las 32 entidades federativas.





**SEGURIDAD**

SECRETARÍA DE SEGURIDAD  
Y PROTECCIÓN CIUDADANA

FUERO COMÚN

# RESULTADOS CONASE-UECS EN SECUESTRO

(COORDINACIÓN NACIONAL ANTISECUESTRO)

16 de julio de 2019 – 31 de julio de 2023



**5,466**

detenidos



**606**

bandas  
desarticuladas



**2,652**

víctimas  
liberadas



# AVANCES DE LAS MESAS DE PAZ

2 de enero de 2022 al 13 de agosto de 2023




- ✓ La **Estrategia para la Construcción de la Paz en los 50 Municipios Prioritarios** ha atendido a más de **13 mil familias** de las colonias más vulnerables a la violencia.
- ✓ La **Estrategia Integral contra la Violencia hacia las Mujeres y Niñas** ha capacitado y sensibilizado a más de **255 mil personas en 15 municipios prioritarios**.
- ✓ Con la **SEP** se **atiende a comunidades escolares** mediante acciones de seguridad, prevención de las adicciones y mejoramiento urbano.

Fuente: Mesas de Paz.



## Se implementan acciones como:

- El Programa **Anti-Homicidios en Baja California**.
- El Operativo **Control de Motocicletas en Tabasco** que ha asegurado **9 mil 757 unidades** con el objetivo de inhibir su uso en acciones delictivas.
- El Operativo **Blindaje en Michoacán** en coordinación con los tres órdenes de gobierno.



Se han verificado  
**22 mil 983**  
giros negros

Se han visitado  
**mil 802**  
Centros de rehabilitación  
de adicciones





# ROBO DE HIDROCARBUROS

## Desvío de miles de barriles al día por mercado ilícito de combustible



### Ahorro estimado del 1 de diciembre de 2018 al 31 de julio de 2023:

# \$281,521,715,652.00

Doscientos ochenta y un mil quinientos veintiún millones setecientos quince mil seiscientos cincuenta y dos pesos 00/100 M.N.

Esto representa **ingresos que son utilizados en programas de bienestar y obras públicas** que fortalecen el desarrollo económico y la reducción de la pobreza y la desigualdad.

El combate al robo de combustible continúa arrojando resultados alentadores, de 81 mil barriles que se robaban por día en noviembre de 2018, se **ha bajado a 4 mil 600 barriles**, es decir, **94.3% menos**.

Fuente: Petróleos Mexicanos (PEMEX) \*Reporte diario del desvío de hidrocarburos. Con fecha de actualización al 9 de agosto de 2023.







# PREVENCIÓN DE TOMA DE CASETAS

En esta administración se puso en marcha el **Plan Caseta Segura**, con el objetivo de evitar daños patrimoniales al Estado y proteger a la población que hace uso de las carreteras del país. De esta manera:



Se evitó la pérdida de

**11 mil 903 millones de pesos**

en lo que va del 2023

Y de 2020 al 10 de agosto de 2023

**54 mil 247 millones de pesos**







2023  
AÑO DE  
*Francisco*  
**VILLA**  
EL REVOLUCIONARIO DEL PUEBLO

GRACIAS



GOBIERNO DE  
**MÉXICO**