

INFORME DE SEGURIDAD

AGOSTO 2023



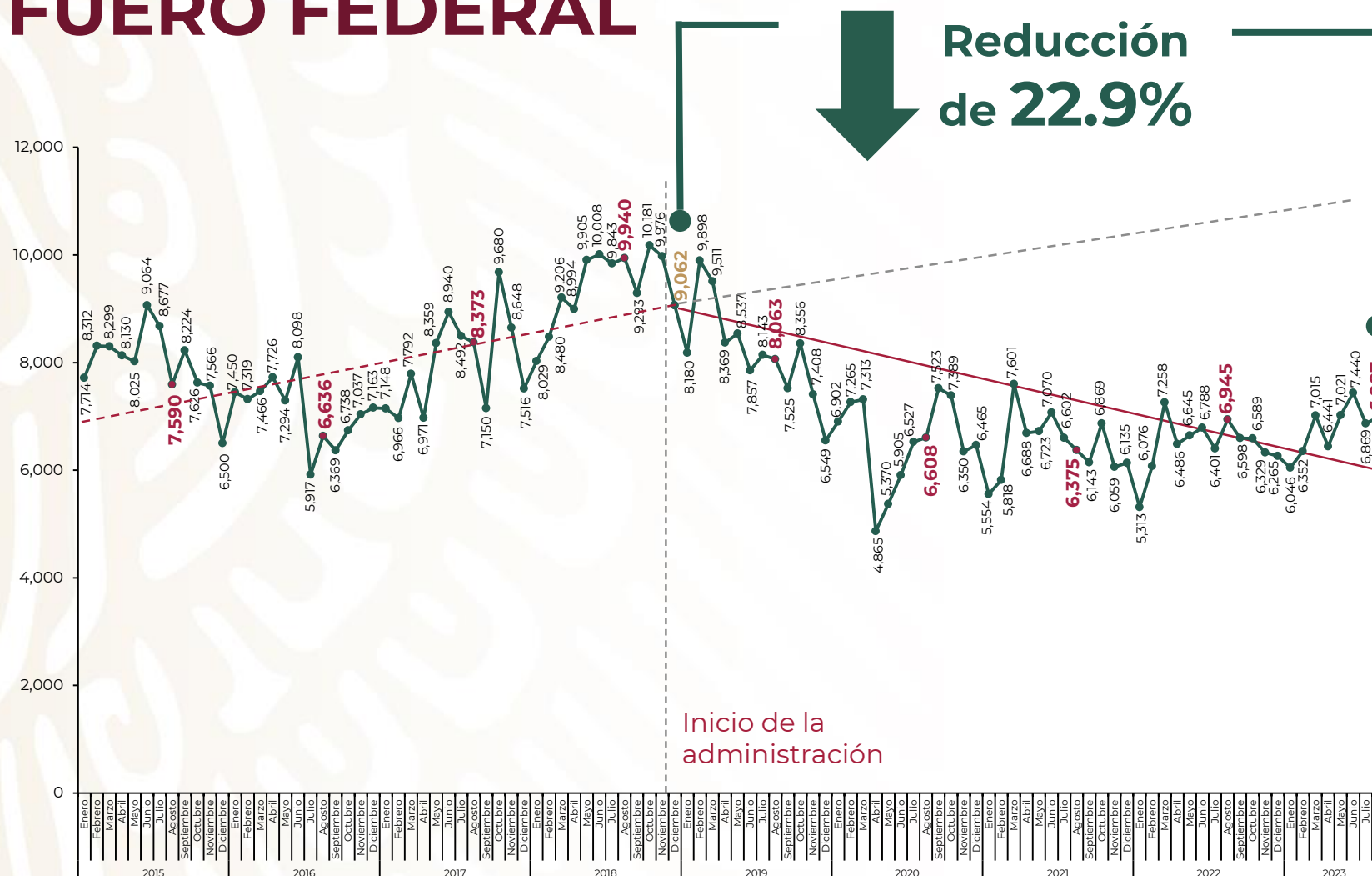
GOBIERNO DE
MÉXICO



2023
AÑO DE
Francisco
VILLA
EL REVOLUCIONARIO DEL PUEBLO



INCIDENCIA DELICTIVA FUERO FEDERAL



Al inicio de esta administración se cometían 9 mil 62 delitos del fuero federal. En agosto se registraron **22.9% menos** en comparación con diciembre de 2018.

Enero 2015 – agosto 2023

Fuente: SESNSP-CNI con información reportada por la Fiscalía General de la República.

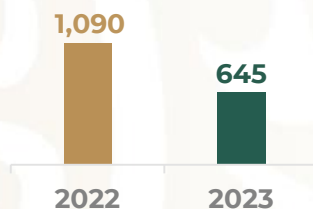




INCIDENCIA DELICTIVA FUERO FEDERAL

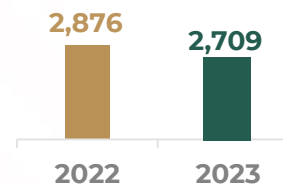
Enero-agosto 2023 respecto a enero-agosto 2022

Contrabando de personas 40.8%



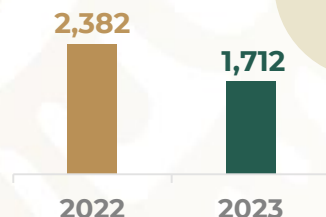
↓

Delitos cometidos por servidores públicos 5.8%



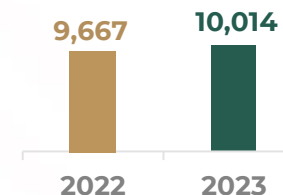
↓

Delitos financieros 28.1%



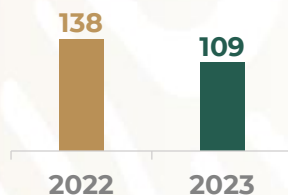
↓

Delitos relacionados con armas de fuego y explosivos 3.6%



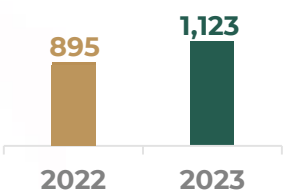
↑

Delitos de delincuencia organizada 21%



↓

Delitos fiscales 25.5%



↑

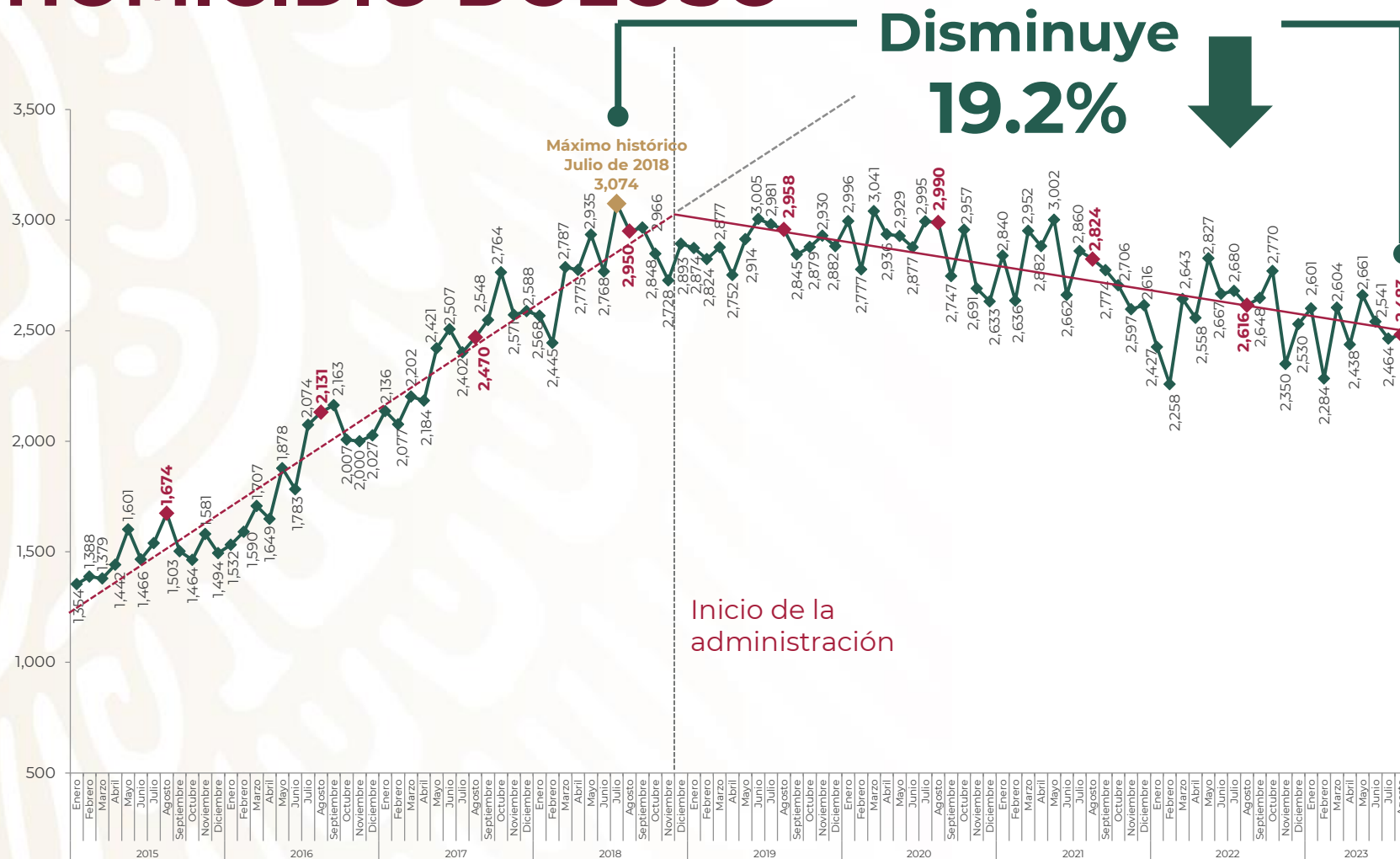
En agosto de 2023 tuvimos **reducciones** en delitos federales.

Fuente: SESNSP-CNI con información reportada por la Fiscalía General de la República.





FUERO COMÚN HOMICIDIO DOLOSO



Desde el inicio de la administración, el homicidio doloso viene a la baja.

Se trata del mes de agosto **más bajo de los últimos seis años.**

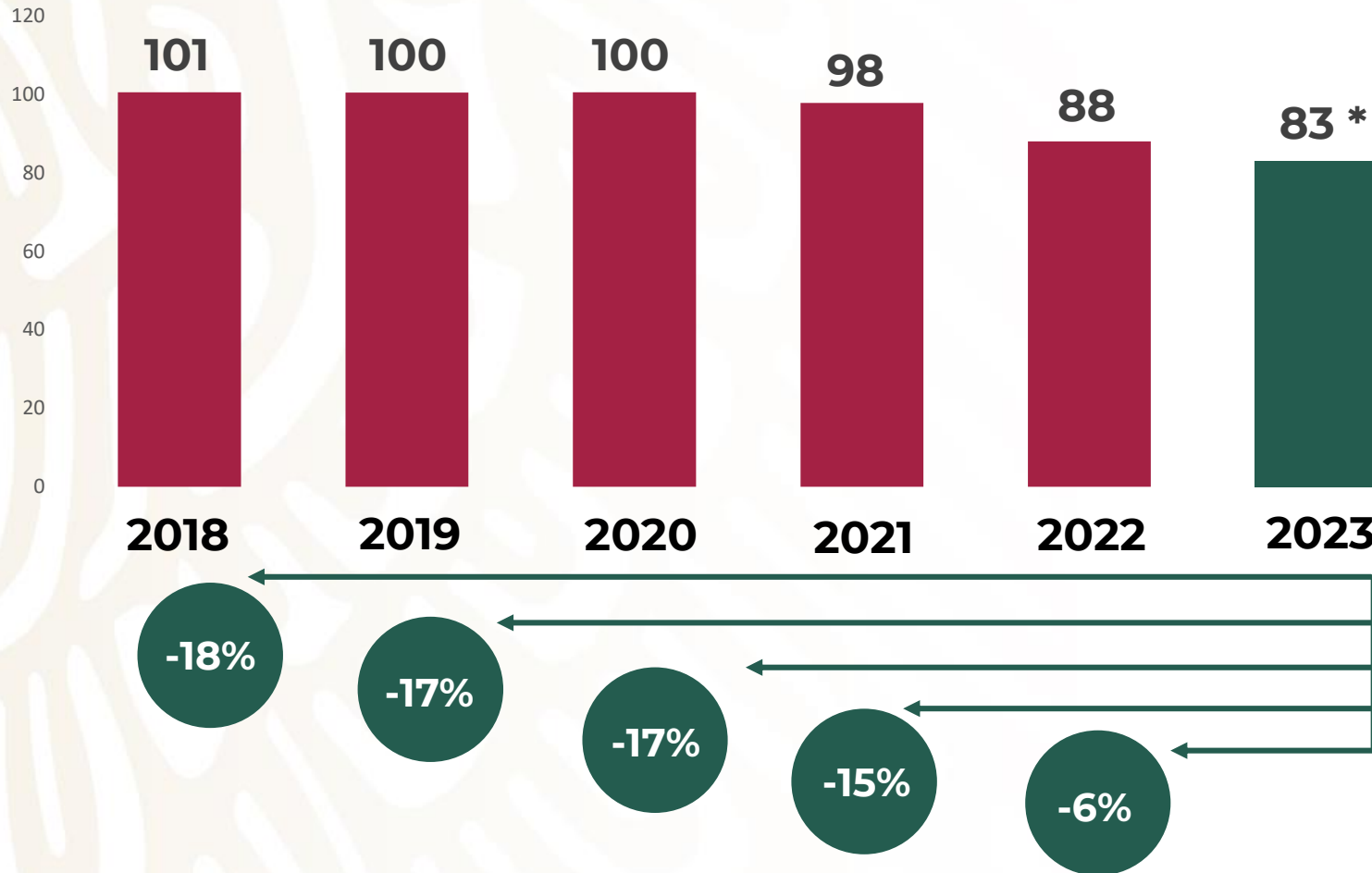
Enero 2015 – agosto 2023

Fuente: SESNSP con información reportada por las procuradurías o fiscalías de las 32 entidades federativas.





FUERO COMÚN PROMEDIO DIARIO VÍCTIMAS DE HOMICIDIO DOLOSO 2018-2023



El **promedio diario** de víctimas de homicidio doloso bajó **-6% en 2023** respecto a 2022, **-15%** en comparación con 2021, **-17%** respecto a 2020 y la misma cifra en 2019, y **-18%** comparado con 2018.

* Se usaron datos de INEGI para todos los años a excepción del 2023, cuando se emplearon los del SESNSP al 31 de agosto de 2023.

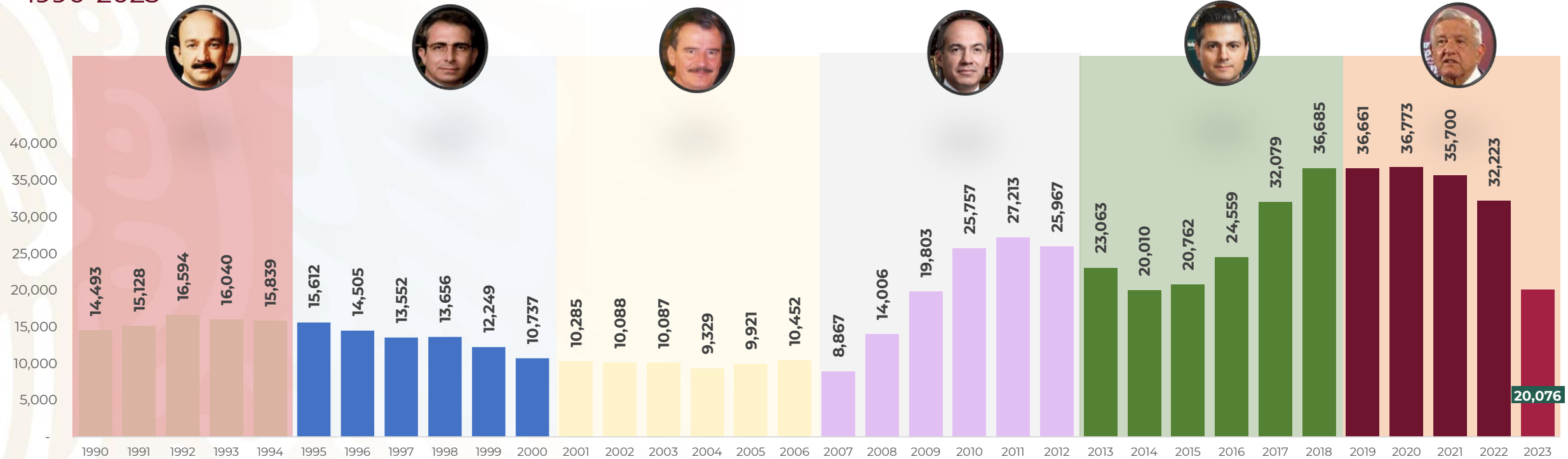


COMPARATIVA DE HOMICIDIOS

1990-2023



SEGURIDAD
SECRETARÍA DE SEGURIDAD
Y PROTECCIÓN CIUDADANA



**Variación
1990 vs 1994**

**↑
9.2%**

**Variación
1995 vs 2000**

**↓
-31.2%**

**Variación
2001 vs 2006**

**↑
1.6%**

**Variación
2007 vs 2012**

**↑
192.8%**

**Variación
2013 vs 2018**

**↑
59%**

**Variación
2019 vs 2023**

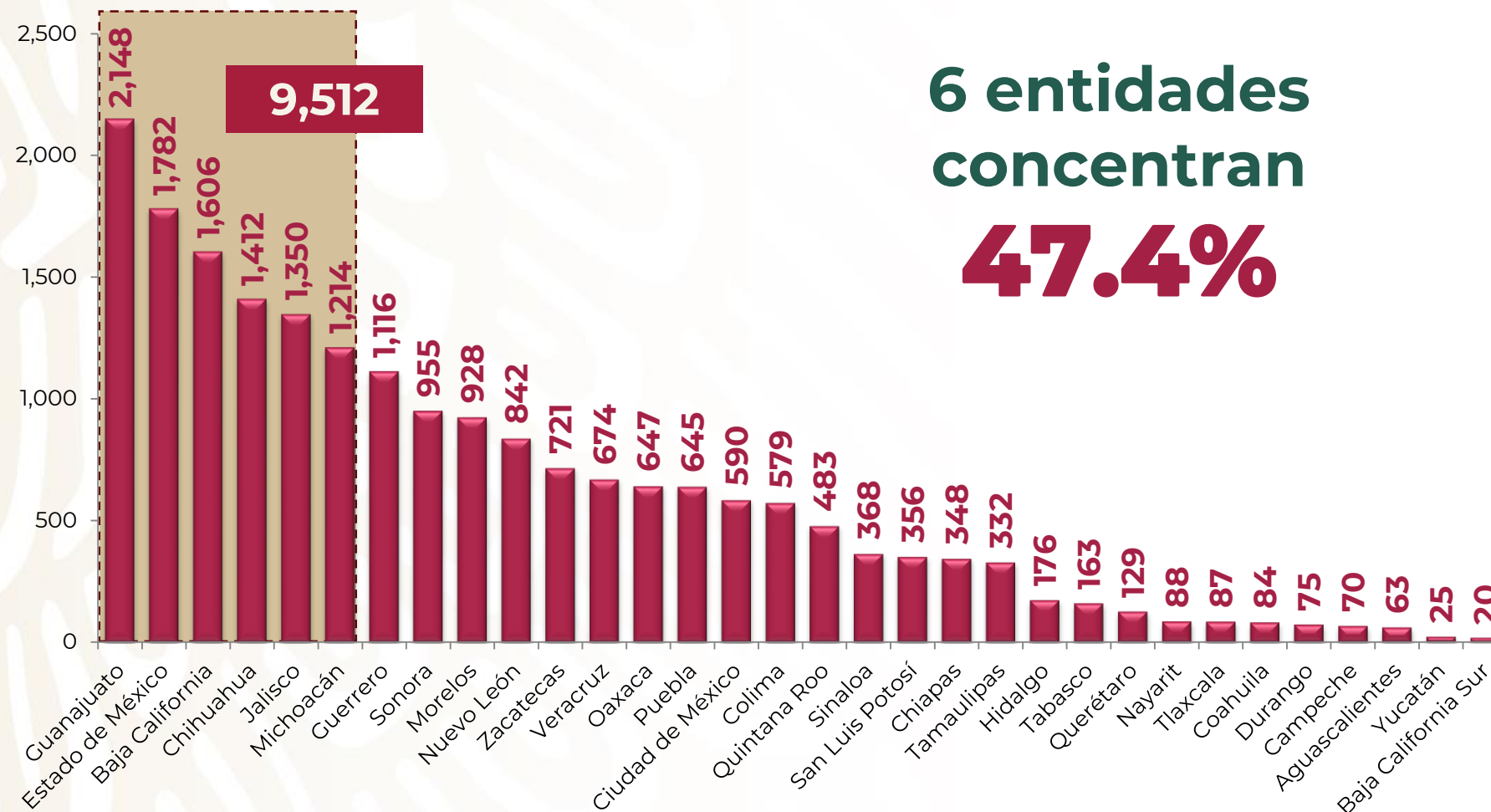
**↓
-17%**

NOTA: De 1990 a 2022 se tomaron los registros de defunciones por homicidio del INEGI. Para 2023 se usaron los datos de enero-agosto del SESNSP (Datos horizontales dentro de la barra correspondiente 2023). La variación 2019 vs 2023 considera el promedio diario de homicidio en lo que va de 2023 según cifras del SESNSP y se contrasta con datos de INEGI en 2019.



FUERO COMÚN HOMICIDIO DOLOSO POR ESTADO

Enero-agosto 2023



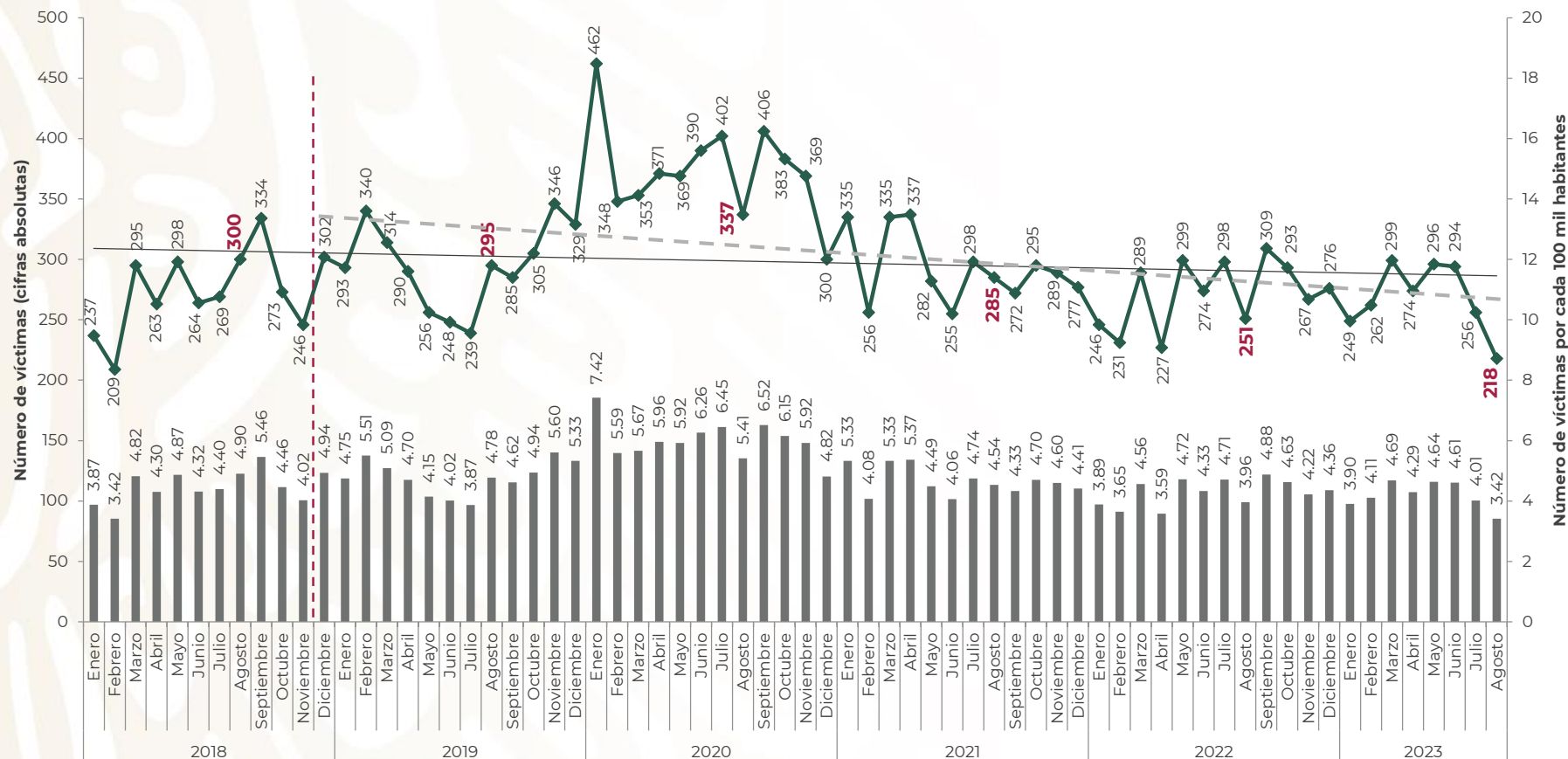
6 entidades
concentran
47.4%

Fuente: SESNSP-CNI con información reportada por las procuradurías o fiscalías de las 32 entidades federativas.





FUERO COMÚN VÍCTIMAS DE HOMICIDIO DOLOSO GUANAJUATO



En agosto, Guanajuato tuvo **218** homicidios, lo que representa **38 homicidios menos** que en julio 2023.

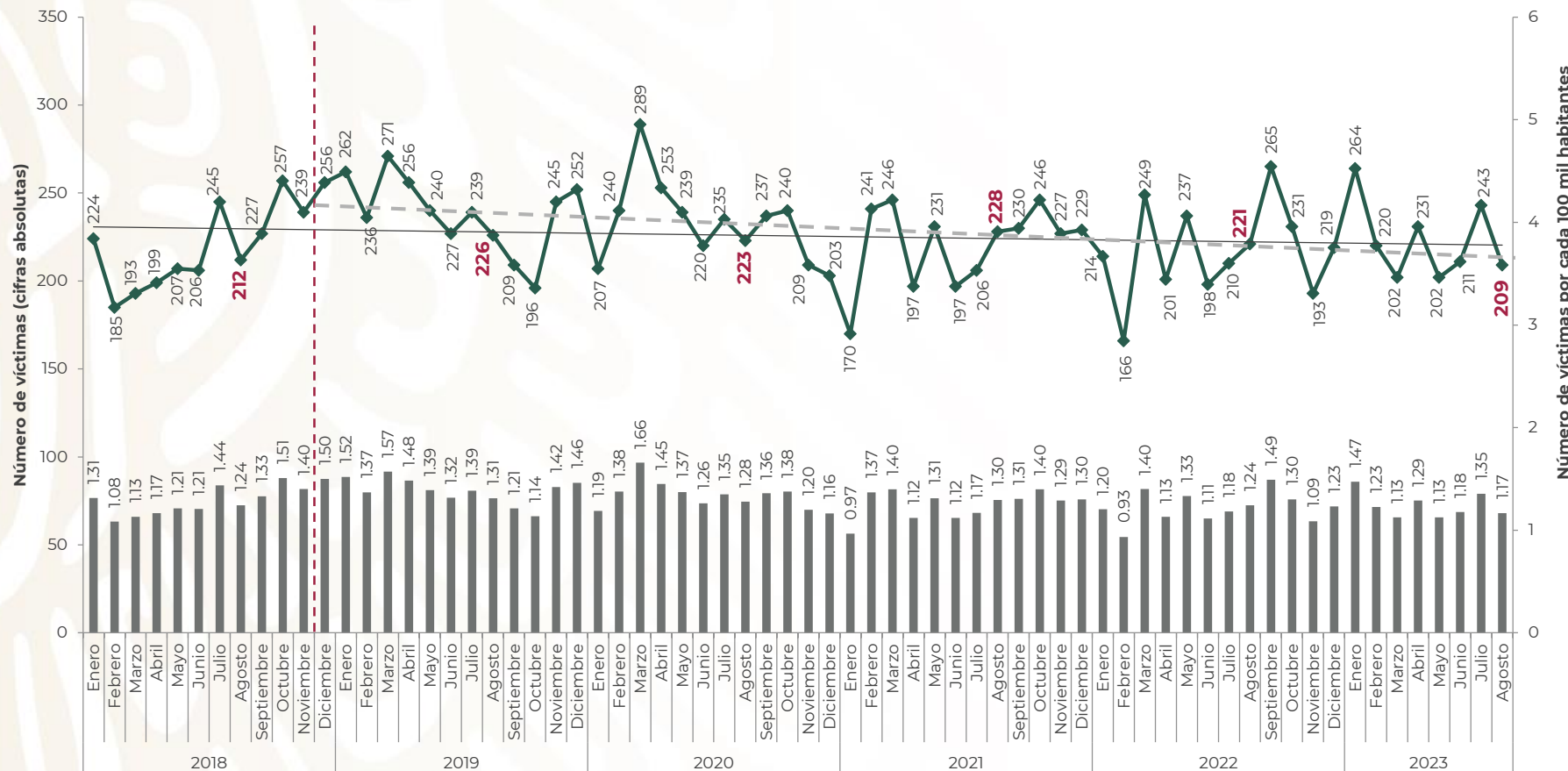
Enero 2018 – agosto 2023

Nota: Las tasas se calcularon con información de la población publicada por CONAPO en agosto 2019.
Fuente: SESNSP-CNI con información reportada por las procuradurías o fiscalías de la entidad federativa.





FUERO COMÚN VÍCTIMAS DE HOMICIDIO DOLOSO ESTADO DE MÉXICO



En agosto de 2023, el Estado de México tuvo **209** homicidios, lo que representa **34 delitos menos** que el mes anterior.

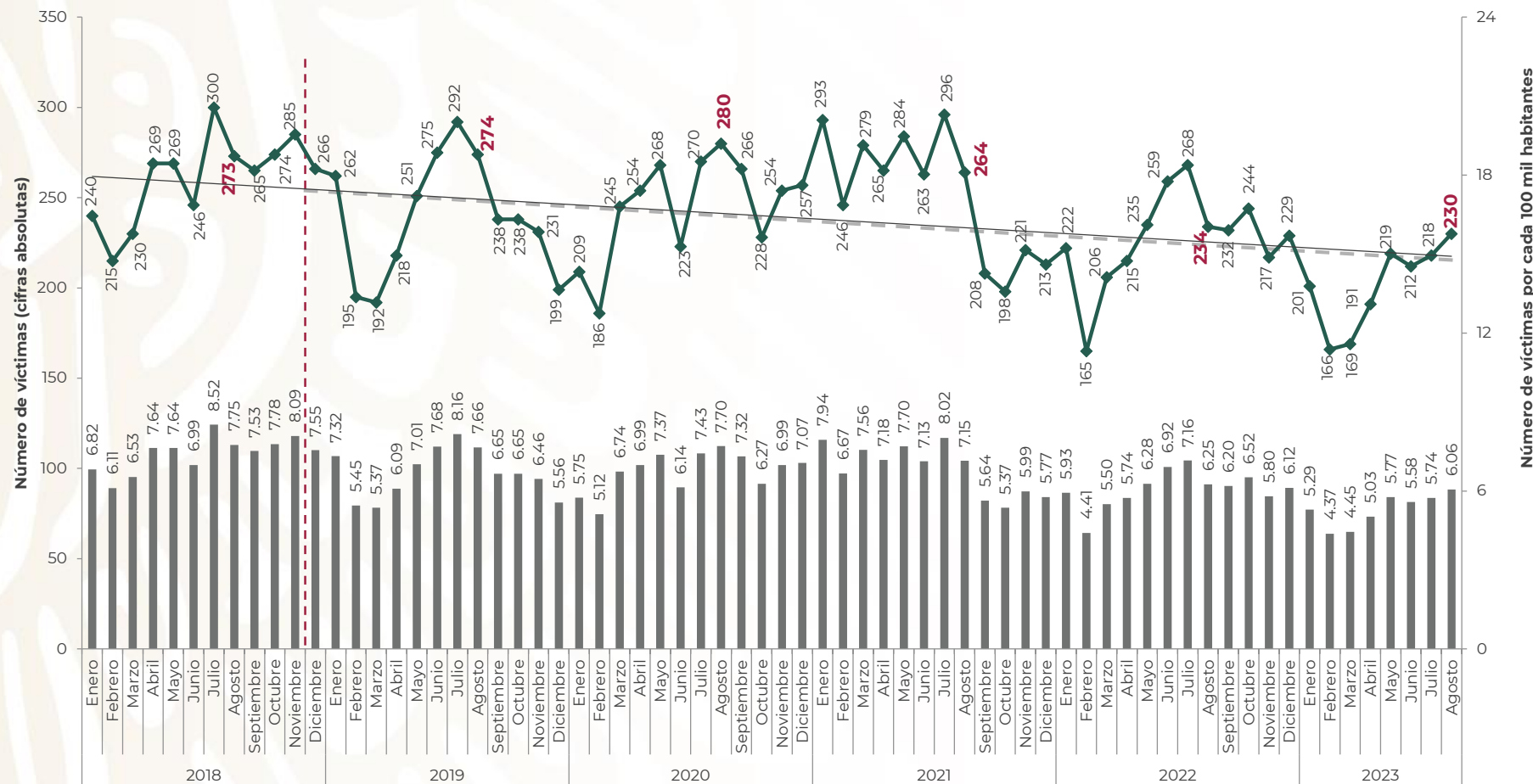
Enero 2018 – agosto 2023

Nota: Las tasas se calcularon con información de la población publicada por CONAPO en agosto 2019.
Fuente: SESNSP-CNI con información reportada por las procuradurías o fiscalías de la entidad federativa.





FUERO COMÚN VÍCTIMAS DE HOMICIDIO DOLOSO BAJA CALIFORNIA



En agosto de 2023, Baja California tuvo **230** homicidios, **12 más** que el mes anterior. Lleva 6 meses con una tendencia ascendente.

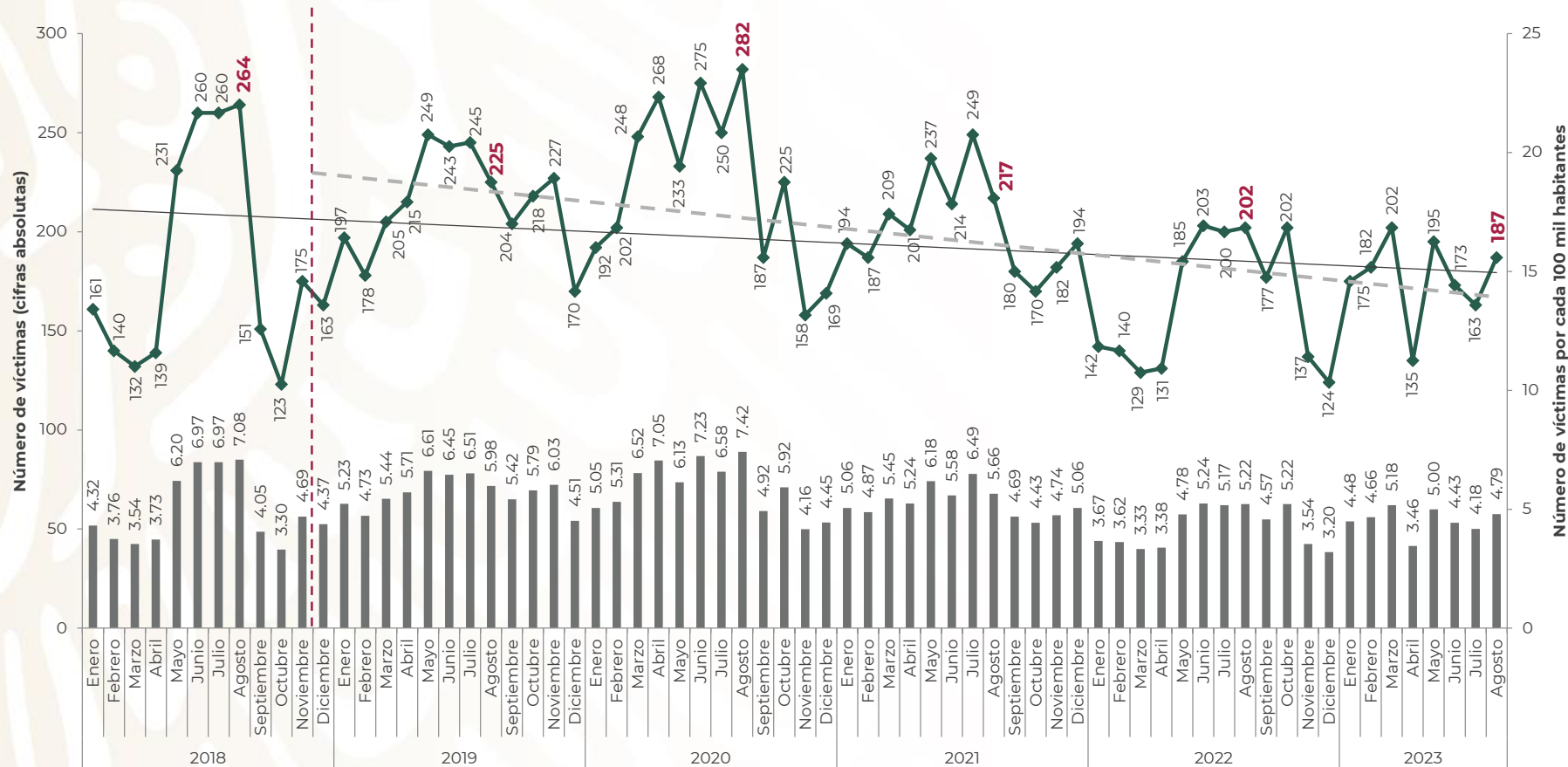
Enero 2018 – agosto 2023

Nota: Las tasas se calcularon con información de la población publicada por CONAPO en agosto 2019.
Fuente: SESNSP-CNI con información reportada por las procuradurías o fiscalías de la entidad federativa.





FUERO COMÚN VÍCTIMAS DE HOMICIDIO DOLOSO CHIHUAHUA



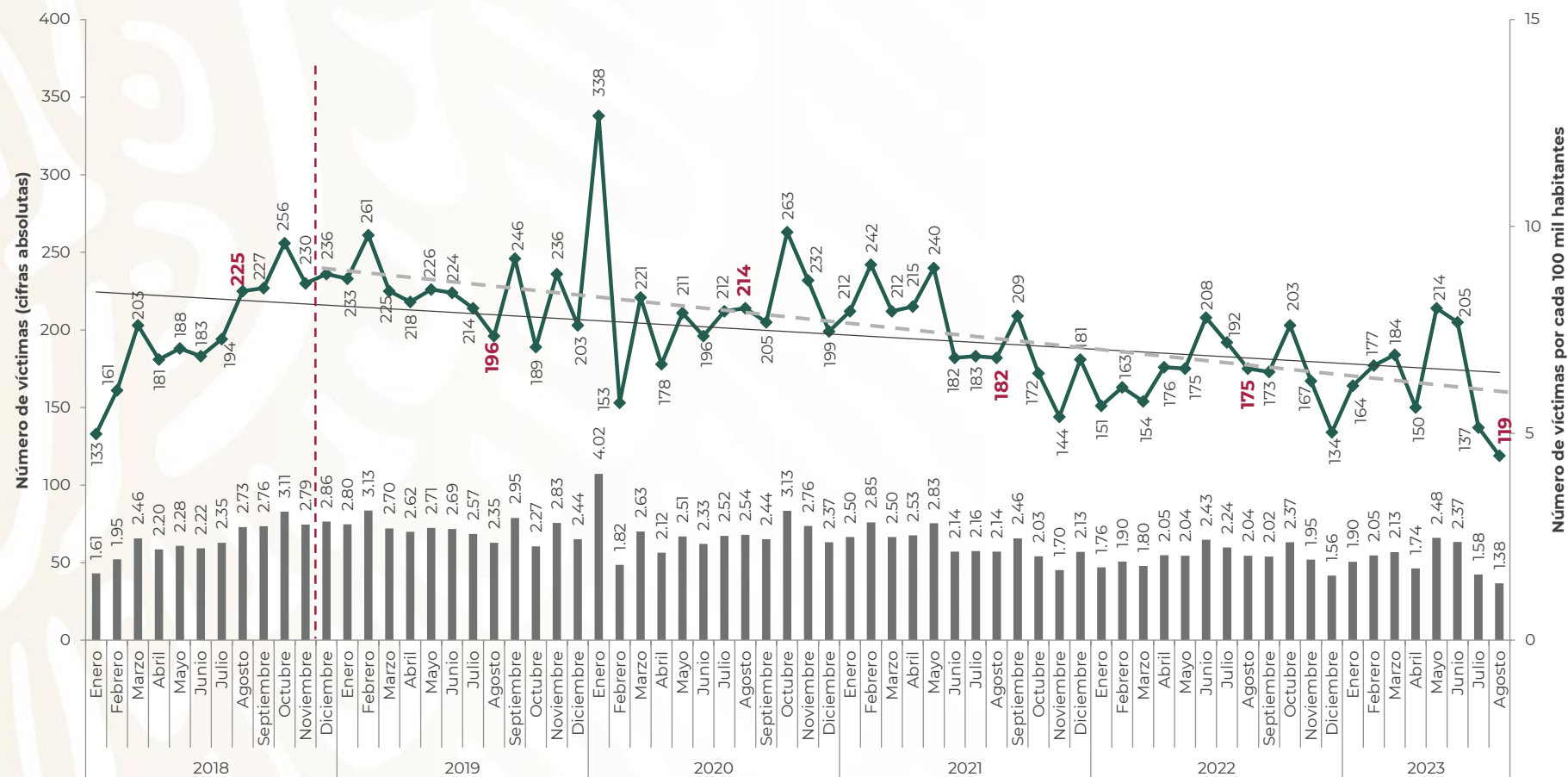
En agosto de 2023, Chihuahua tuvo **187** homicidios, es decir, **24 más** que en julio.

Enero 2018 – agosto 2023

Nota: Las tasas se calcularon con información de la población publicada por CONAPO en agosto 2019.
Fuente: SESNSP-CNI con información reportada por las procuradurías o fiscalías de la entidad federativa.



FUERO COMÚN VÍCTIMAS DE HOMICIDIO DOLOSO JALISCO



En agosto de 2023, Jalisco tuvo **119** homicidios, **18 menos** que en julio.

Es el agosto más bajo de los últimos años.

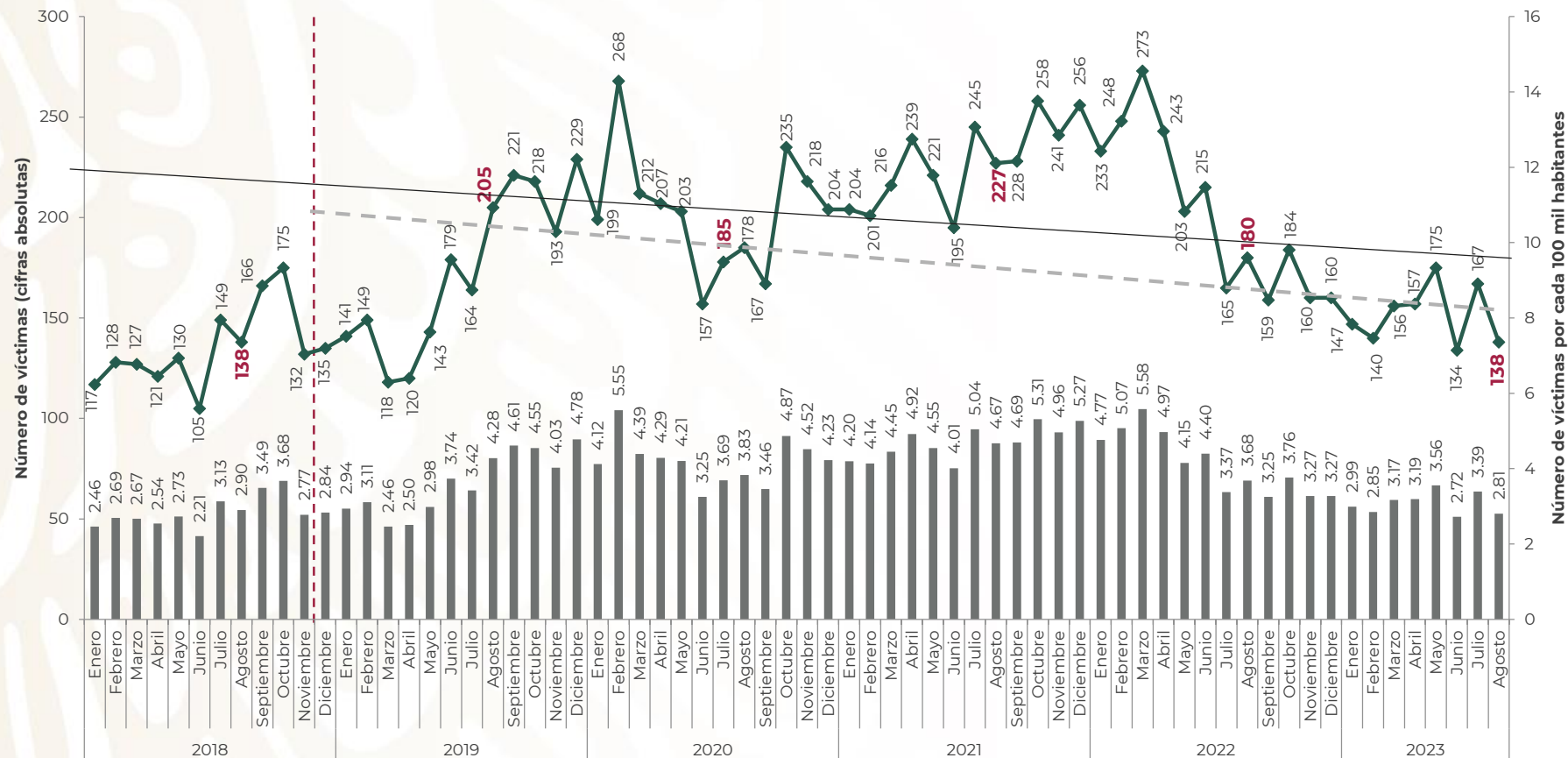
Enero 2018 – agosto 2023

Nota: Las tasas se calcularon con información de la población publicada por CONAPO en agosto 2019.
Fuente: SESNSP-CNI con información reportada por las procuradurías o fiscalías de la entidad federativa.





FUERO COMÚN VÍCTIMAS DE HOMICIDIO DOLOSO MICHHOACÁN



En agosto de 2023, Michoacán tuvo **138** homicidios, **29 menos** que en julio.

Van 17 meses con una tendencia a la baja.

Enero 2018 – agosto 2023

Nota: Las tasas se calcularon con información de la población publicada por CONAPO en agosto 2019.
Fuente: SESNSP-CNI con información reportada por las procuradurías o fiscalías de la entidad federativa.



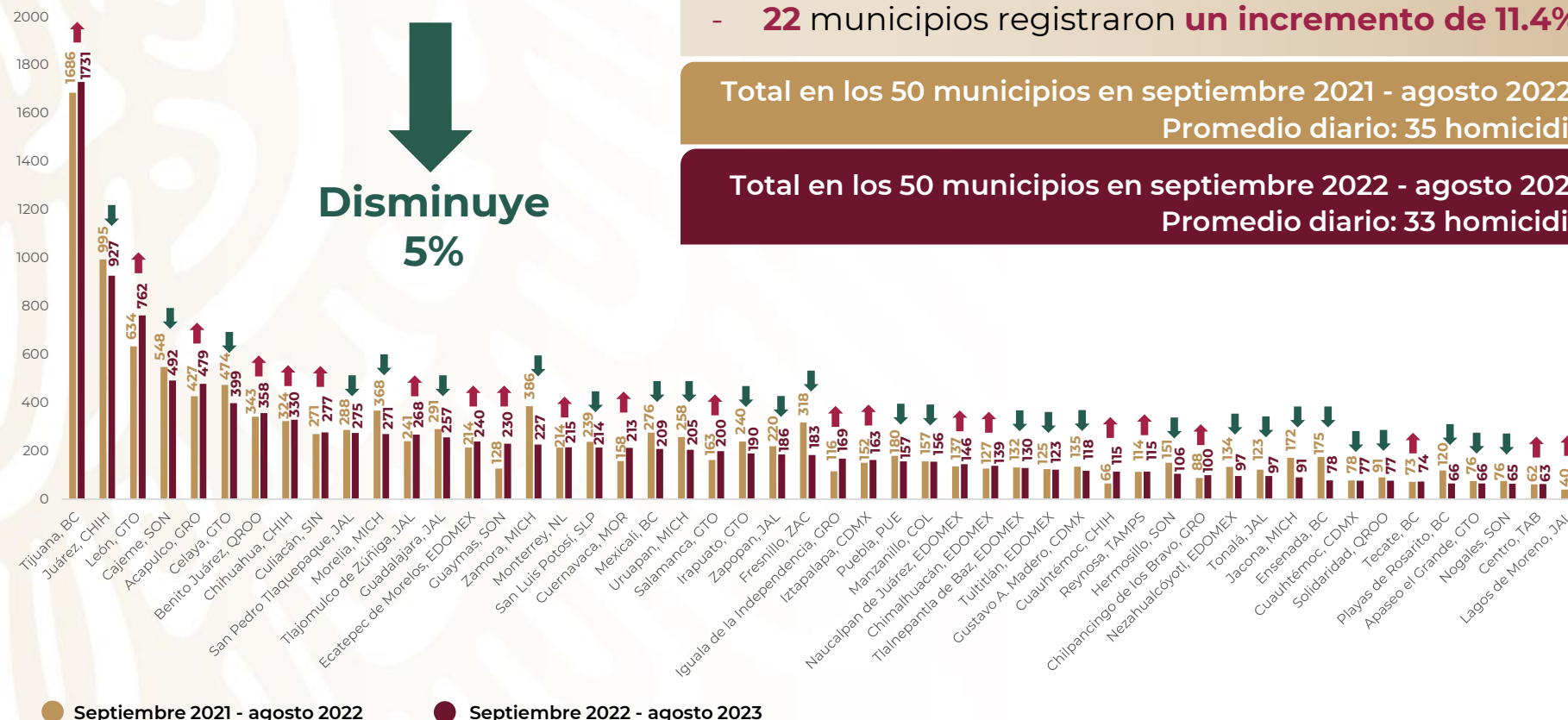


FUERO COMÚN HOMICIDIO DOLOSO EN LOS 50 MUNICIPIOS PRIORITARIOS

Septiembre 2021 - agosto 2022 vs septiembre 2022 - agosto 2023

Se observa que el número de homicidios dolosos en los 50 municipios prioritarios en los últimos 12 meses **disminuyó 5%** respecto a los 12 meses previos.

- **28** municipios registraron una **disminución de 18.9%** en promedio.
- **22** municipios registraron un **incremento de 11.4%** en promedio.



Total en los 50 municipios en septiembre 2021 - agosto 2022: **12,604**
Promedio diario: 35 homicidios dolosos

Total en los 50 municipios en septiembre 2022 - agosto 2023: **11,975**
Promedio diario: 33 homicidios dolosos

● Septiembre 2021 - agosto 2022 ● Septiembre 2022 - agosto 2023

Elaborado por: Unidad de Políticas y Estrategias para la Construcción de Paz con Entidades Federativas y Regiones.
Fuente: Centro Nacional de Información (CNI) - Secretariado Ejecutivo del Sistema Nacional de Seguridad Pública (SESNSP).

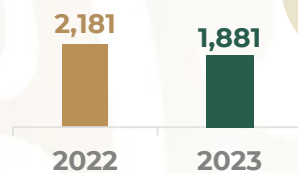




INCIDENCIA DELICTIVA FUERO COMÚN

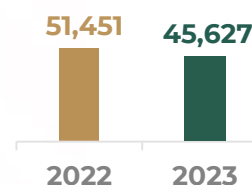
Enero-agosto 2023 respecto a enero-agosto 2022

Robo de ganado



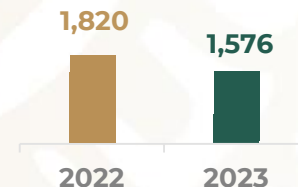
↓
13.8%

Robo a transeúnte



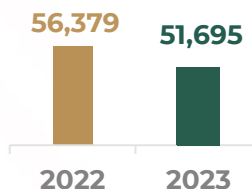
↓
11.3%

Robo en transporte público individual



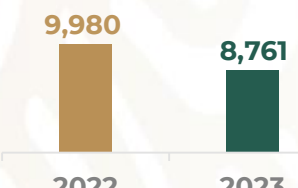
↓
13.4%

Robo a negocio



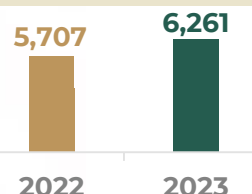
↓
8.4%

Robo en transporte individual



↓
12.2%

Robo a transportista



↑
9.7%

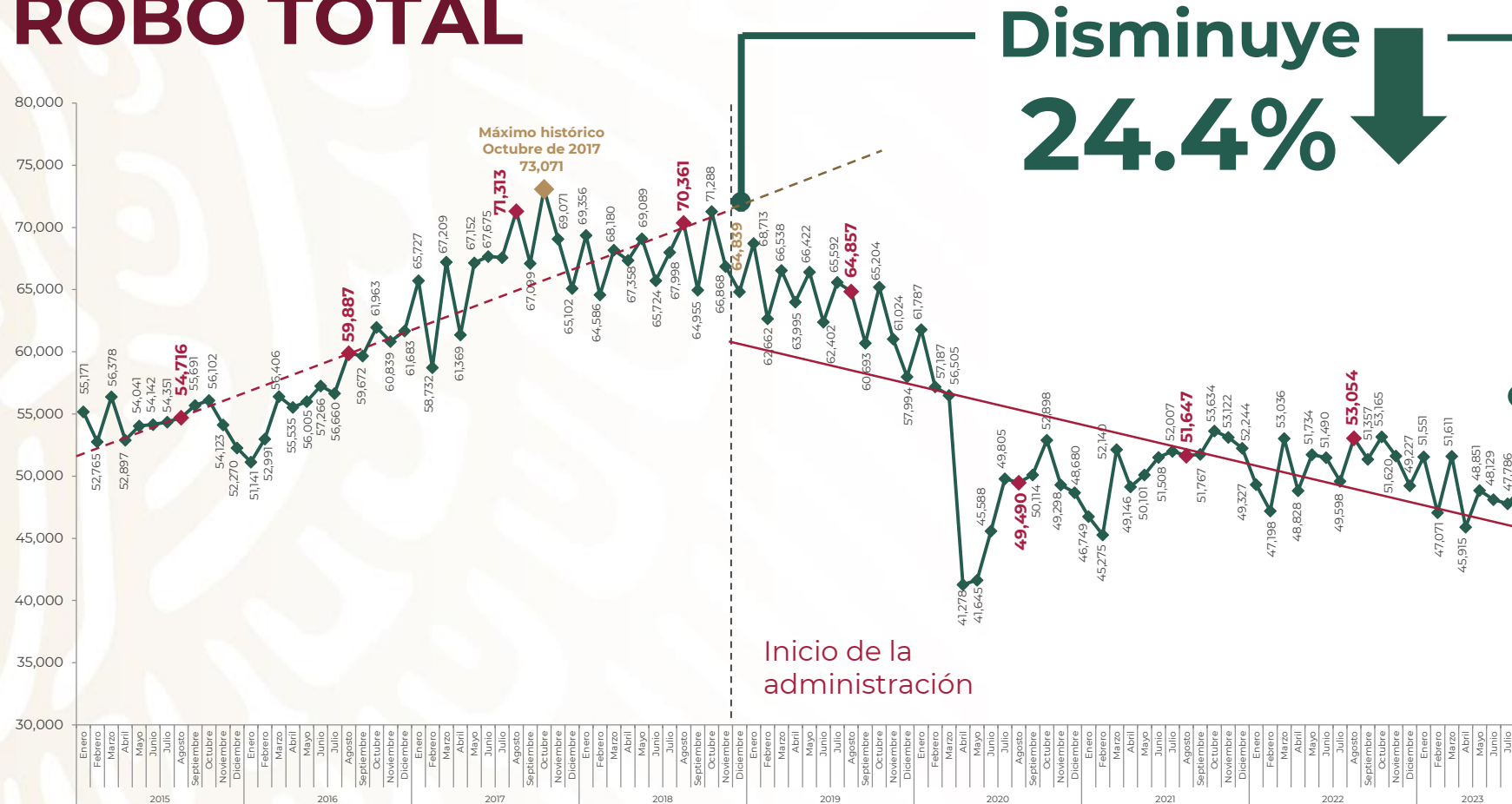
Seguimos llamando a **fortalecer la coordinación con las autoridades estatales** competentes para mejorar resultados en la reducción de delitos del fuero común.

Fuente: SESNSP-CNI con información reportada por las Procuradurías o Fiscalías de las 32 entidades federativas.





FUERO COMÚN ROBO TOTAL



El robo **ha bajado** durante este gobierno, según el reporte de las fiscalías estatales.

En agosto se **redujo 24.4%** en comparación con diciembre de 2018.

Tipos de robo

- A casa habitación
- De vehículo automotor
- A transportista
- A transeúnte
- En transporte público colectivo e individual
- En transporte individual
- De autopartes
- A institución bancaria
- A negocio
- De ganado
- De maquinaria
- Otros robos

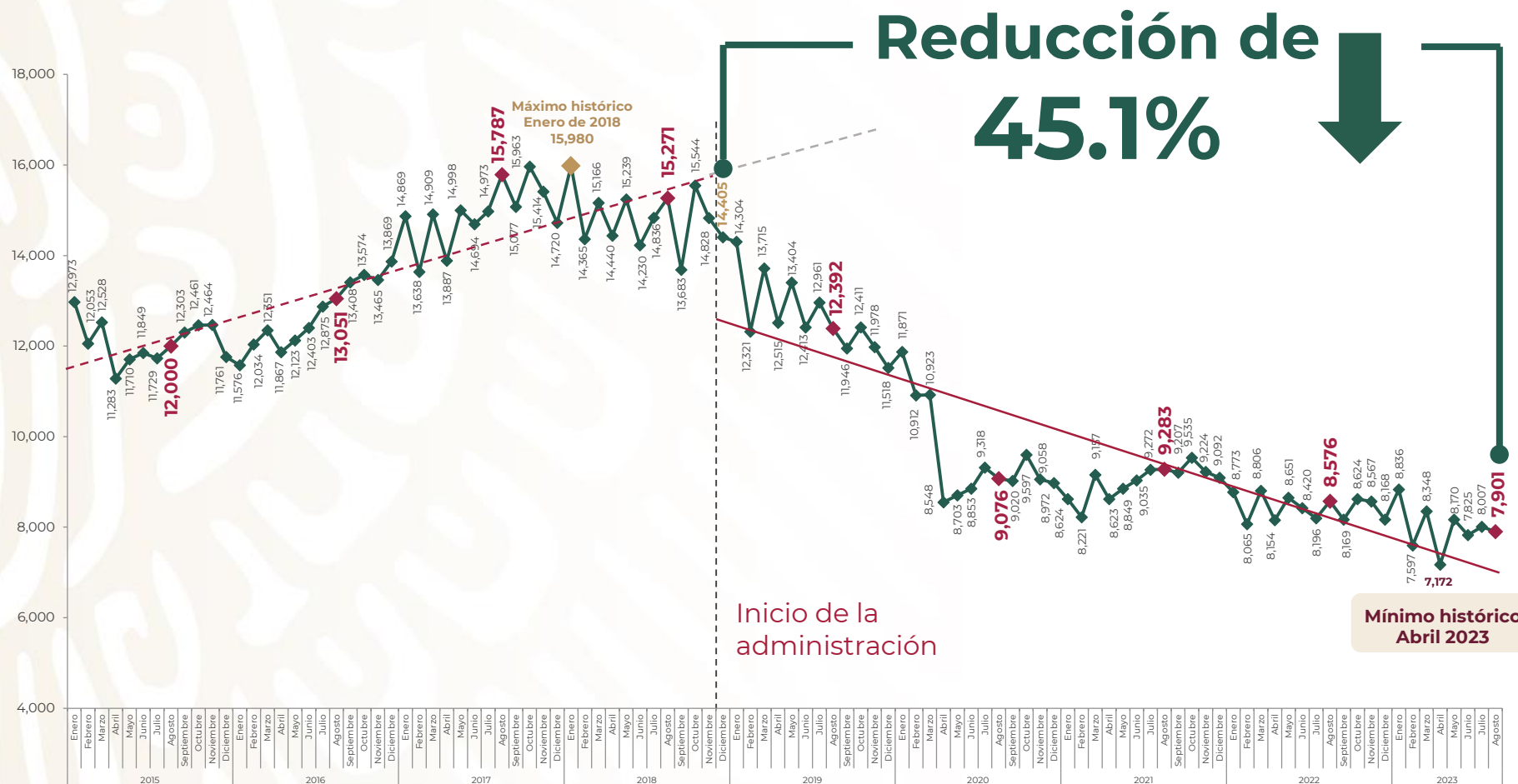
Enero 2015 – agosto 2023

Fuente: SESNSP-CNI con información reportada por las procuradurías o fiscalías de las 32 entidades federativas.





FUERO COMÚN ROBO DE VEHÍCULO AUTOMOTOR



Durante esta administración el robo de vehículo automotor ha venido claramente **a la baja.**

En agosto se **redujo 45.1%** respecto a diciembre de 2018.

Enero 2015 – agosto 2023

Se refiere a delitos de robo de coche de cuatro ruedas.

Fuente: SESNSP-CNI con información reportada por las procuradurías o fiscalías de las 32 entidades federativas.

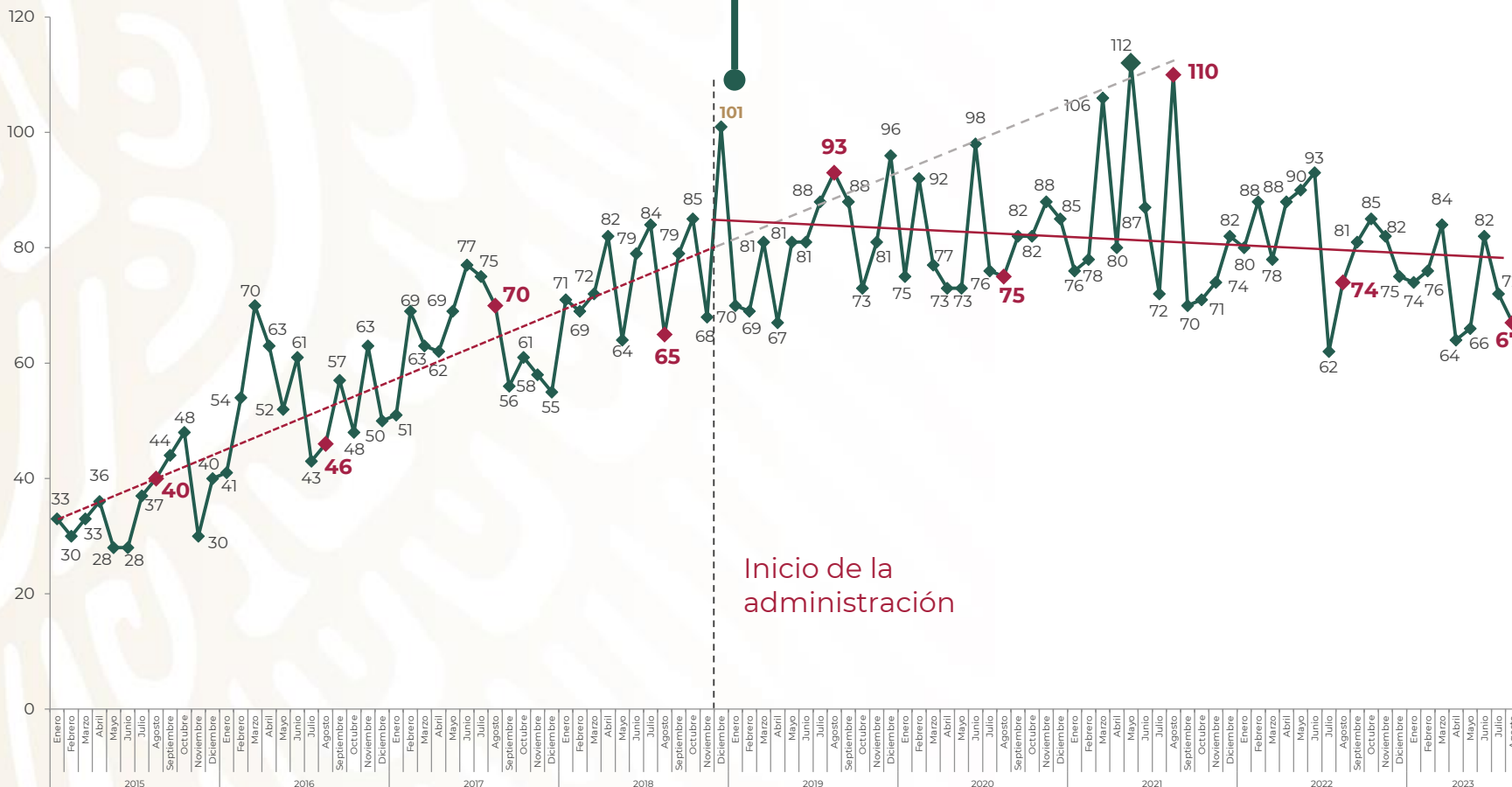


FUERO COMÚN FEMINICIDIO



SEGURIDAD

SECRETARÍA DE SEGURIDAD
Y PROTECCIÓN CIUDADANA



En agosto de 2023 el feminicidio **bajó 33.6%** respecto a diciembre de 2018.

Seguimos intensificando las acciones de prevención, persecución y sanción de la violencia feminicida.

Enero 2015 - agosto 2023

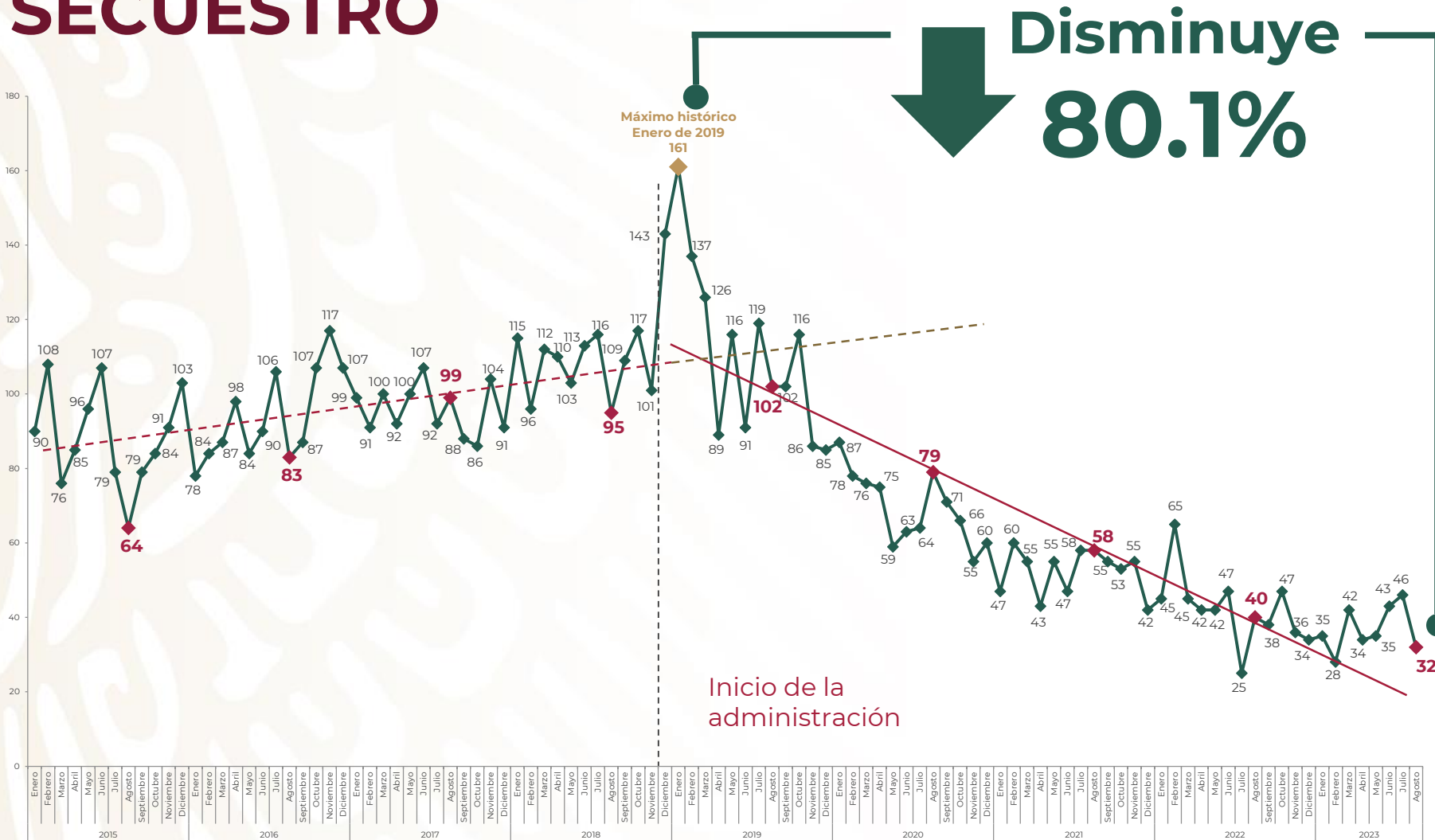
Fuente: SESNSP-CNI con información reportada por las procuradurías o fiscalías de las 32 entidades federativas.



FUERO COMÚN SECUESTRO



SEGURIDAD
SECRETARÍA DE SEGURIDAD
Y PROTECCIÓN CIUDADANA



En agosto el secuestro **disminuyó 80.1%** en relación con enero de 2019, al pasar de 161 delitos a 32.

Este es el agosto más bajo del que se tiene memoria.

Enero 2015 – agosto 2023

Fuente: SESNSP-CNI con información reportada por las procuradurías o fiscalías de las 32 entidades federativas.





SEGURIDAD

SECRETARÍA DE SEGURIDAD
Y PROTECCIÓN CIUDADANA

FUERO COMÚN

RESULTADOS CONASE-UECS EN SECUESTRO

(COORDINACIÓN NACIONAL ANTISECUESTRO)

16 de julio de 2019 – 31 de agosto de 2023



5,566

detenidos



615

bandas
desarticuladas



2,691

víctimas
liberadas




AVANCES DE LAS MESAS DE PAZ

2 de enero de 2022 al 8 de septiembre de 2023



- ✓ La **Estrategia para la Construcción de Paz en los 50 Municipios Prioritarios** ha atendido a más de **14 mil hogares** en las colonias más vulnerables a la violencia.
- ✓ La **Estrategia Integral contra la Violencia hacia las Mujeres y Niñas** ha capacitado y sensibilizado a más de **368 mil personas en 15 municipios prioritarios**.
- ✓ Con la **SEP** se **atiende a comunidades escolares** mediante acciones de seguridad, prevención de las adicciones y mejoramiento urbano.



Como parte de la Estrategia de los **50 Municipios Prioritarios**, se han verificado:

- ✓ **590 giros negros** en Baja California, Nuevo León, San Luis Potosí y Zacatecas.
- ✓ **26 centros de rehabilitación** en Baja California y Guanajuato.



En coordinación con los **tres órdenes de gobierno** se acordaron los **operativos** que se implementaron en el país, durante las **fiestas patrias**.



ROBO DE HIDROCARBUROS

Desvío de miles de barriles al día por mercado ilícito de combustible

Ahorro estimado del 1 de diciembre de 2018 al 31 de agosto de 2023:

\$286,730,603,988.00

Doscientos ochenta y seis mil setecientos treinta millones seiscientos tres mil novecientos ochenta y ocho pesos 00/100 M.N.

94.3% menos



Esto representa **ingresos que son utilizados en programas de bienestar y obras públicas** que fortalecen el desarrollo económico y la reducción de la pobreza y la desigualdad.



Fuente: Petróleos Mexicanos (PEMEX) *Reporte diario del desvío de hidrocarburos. Con fecha de actualización al 31 de agosto de 2023.





PREVENCIÓN DE TOMA DE CASETAS

En esta administración se puso en marcha el **Plan Caseta Segura**, con el objetivo de evitar daños patrimoniales al Estado y proteger a la población que hace uso de las carreteras del país. De esta manera:




Se evitó la pérdida de

13 mil 58 millones de pesos

en lo que va del 2023

Y de 2020 al 31 de agosto de 2023

55 mil 402 millones de pesos





2023
AÑO DE
Francisco
VILLA

EL REVOLUCIONARIO DEL PUEBLO

GRACIAS



GOBIERNO DE
MÉXICO