

INFORME DE SEGURIDAD

OCTUBRE 2023



GOBIERNO DE
MÉXICO

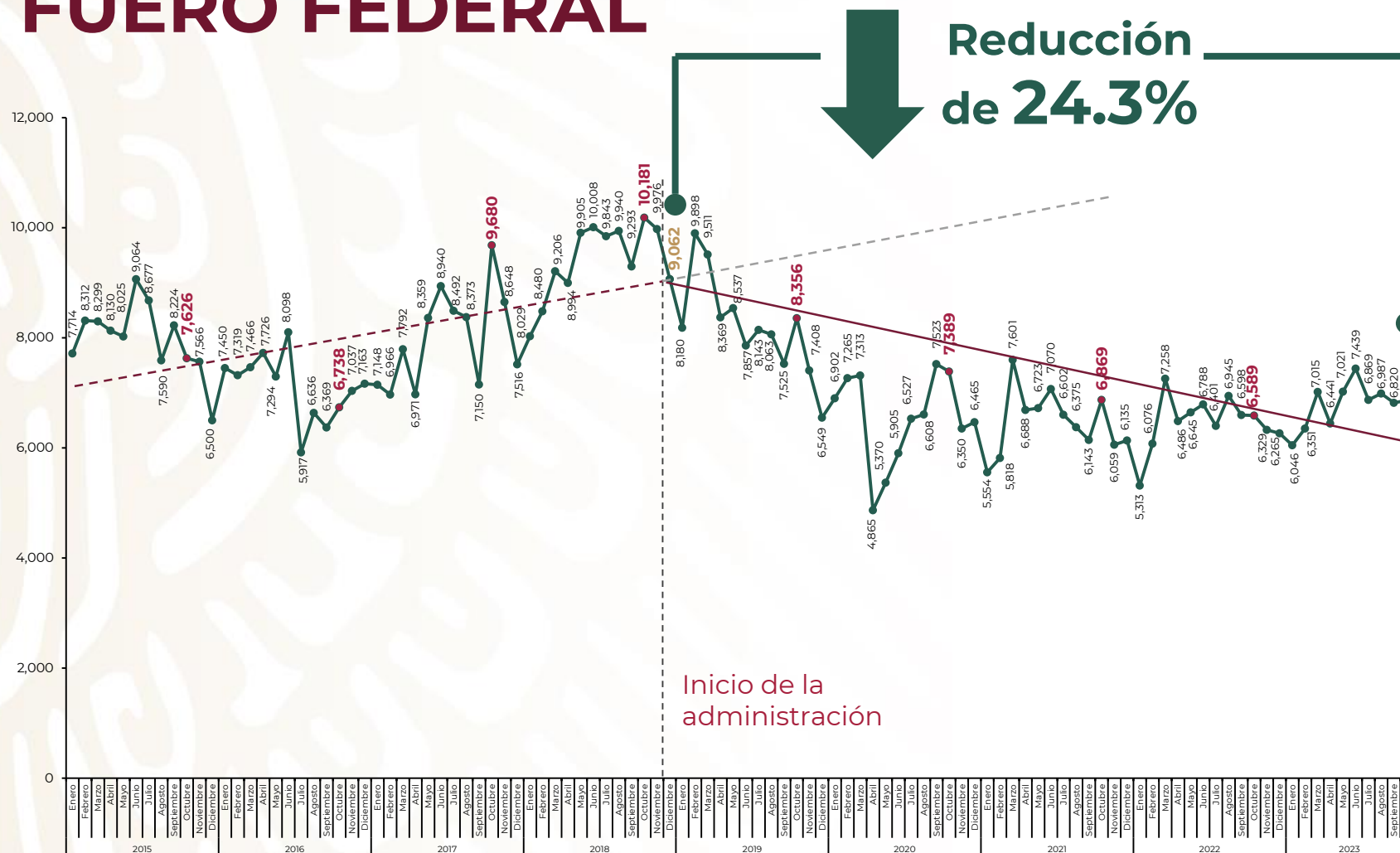


2023
AÑO DE
Francisco
VILLA

EL REVOLUCIONARIO DEL PUEBLO



INCIDENCIA DELICTIVA FUERO FEDERAL



Al inicio de esta administración se cometían 9 mil 62 delitos del fuero federal. En octubre se registraron **24.3% menos** en comparación con diciembre de 2018.

Enero 2015 – octubre 2023

Fuente: SESNSP-CNI con información reportada por la Fiscalía General de la República.



2023
AÑO DE
Francisco
VILLA

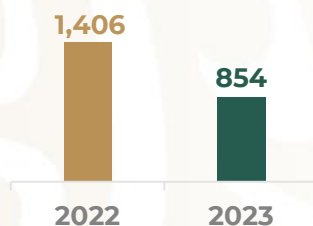
EL REVOLUCIONARIO DEL PUEBLO



INCIDENCIA DELICTIVA FUERO FEDERAL

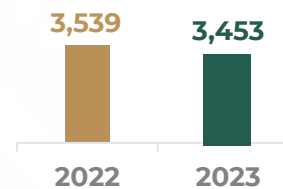
Enero-octubre 2023 respecto a enero-octubre 2022

Contrabando de personas 39.3%



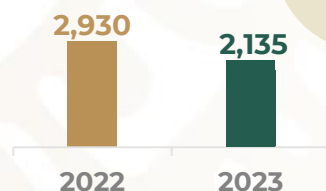
Delitos cometidos por servidores públicos

2.4%



Delitos financieros

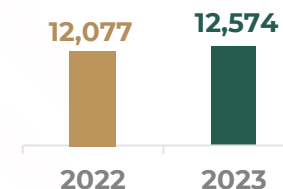
27.1%



Delitos relacionados con armas de fuego y explosivos

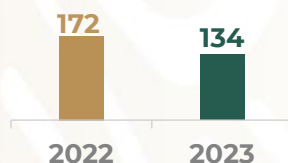


4.1%



Delitos de delincuencia organizada

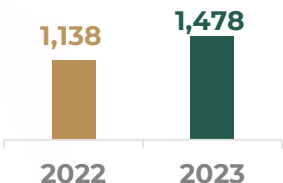
22.1%



Delitos fiscales



29.9%



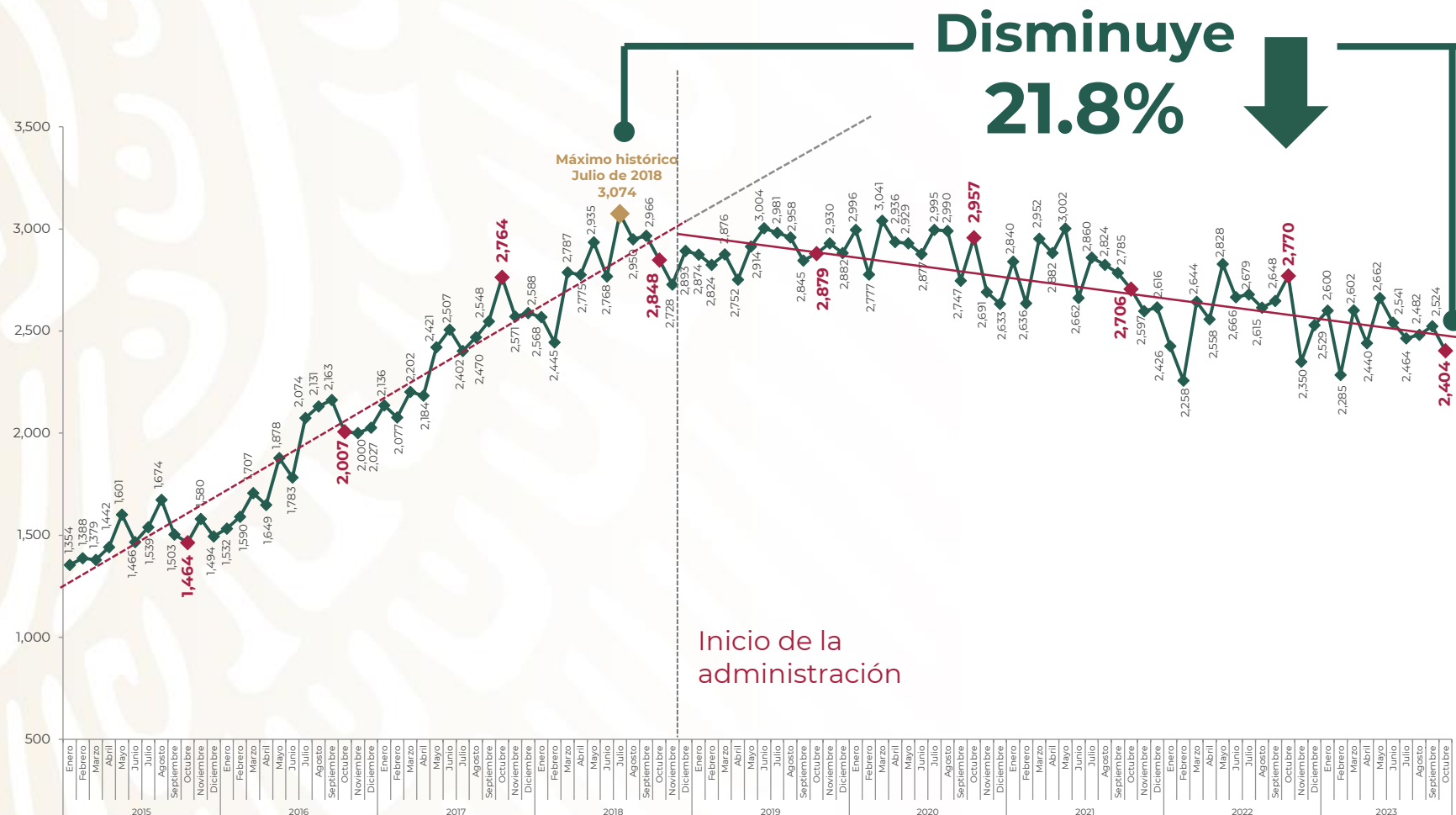
En octubre de 2023 tuvimos **reducciones** en delitos federales.

Fuente: SESNSP-CNI con información reportada por la Fiscalía General de la República.





FUERO COMÚN HOMICIDIO DOLOSO



Desde el inicio de la administración, el homicidio doloso viene a la baja.

Se trata del mes de octubre más bajo de los últimos siete años.

Enero 2015 – octubre 2023

Fuente: SENSP con información reportada por las procuradurías o fiscalías de las 32 entidades federativas.

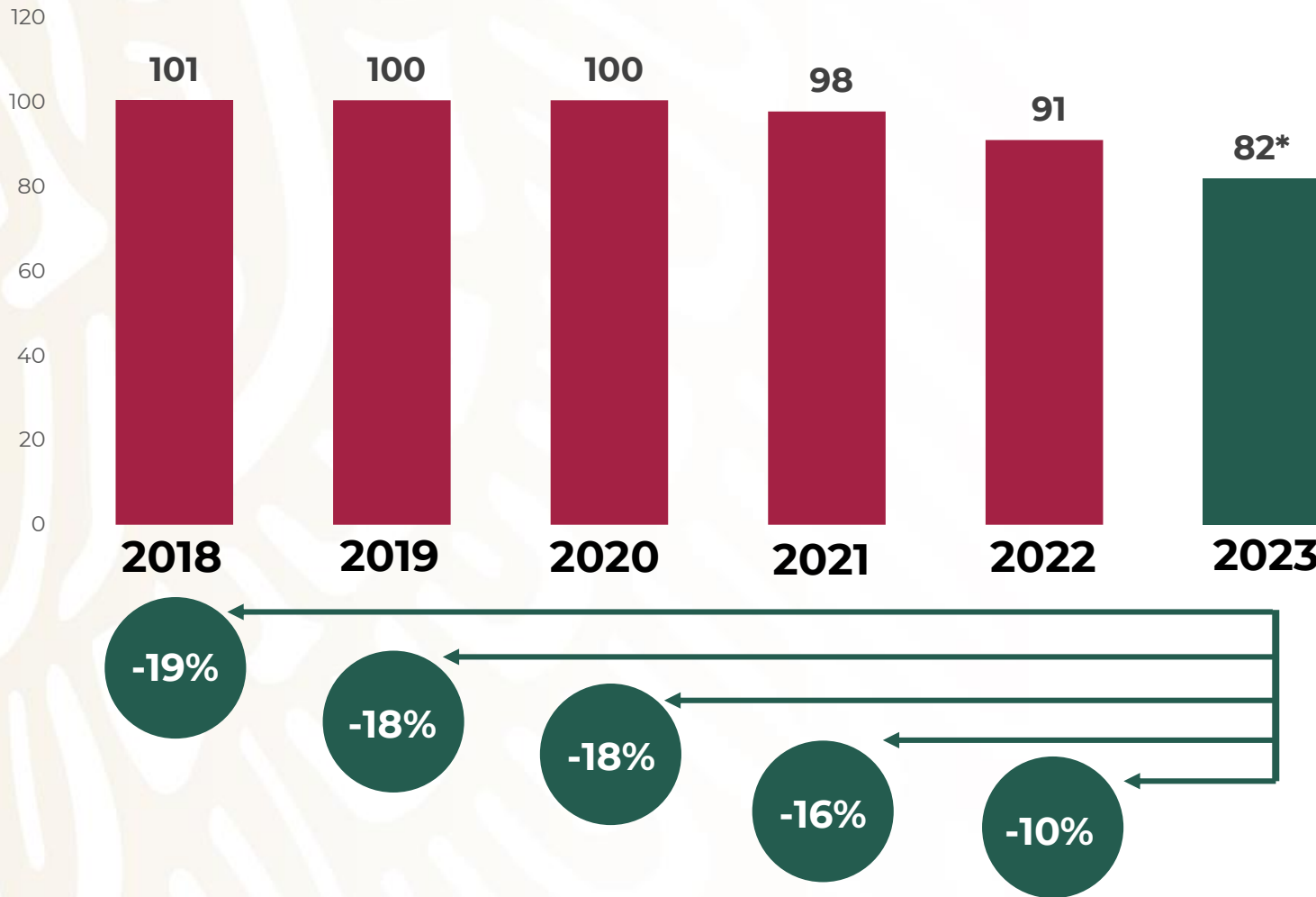


2023
AÑO DE
Francisco
VILA

EL REVOLUCIONARIO DEL PUEBLO



FUERO COMÚN PROMEDIO DIARIO VÍCTIMAS DE HOMICIDIO DOLOSO 2018-2023



El **promedio diario** de víctimas de homicidio doloso bajó **-10% en 2023** respecto a 2022, **-16%** en comparación con 2021, **-18%** respecto a 2020, el mismo porcentaje en 2019 y **-19%** en relación con 2018.

* Se usaron datos de INEGI para todos los años a excepción del 2023, cuando se emplearon los del SESNSP al 31 de octubre de 2023.

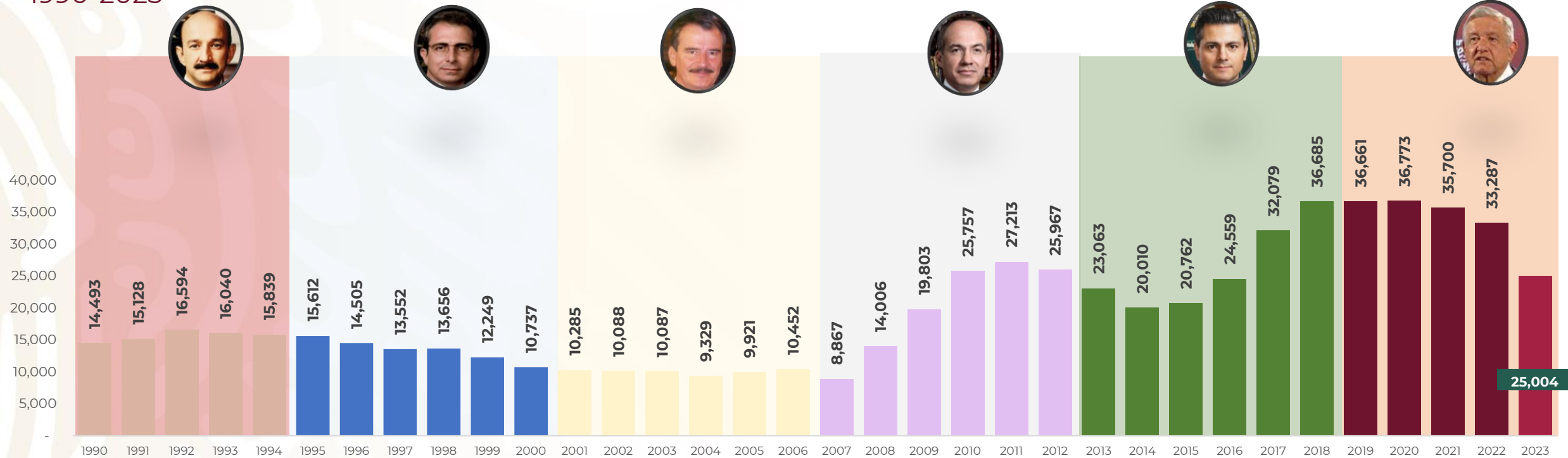


COMPARATIVA DE HOMICIDIOS

1990-2023



SEGURIDAD
SECRETARÍA DE SEGURIDAD
Y PROTECCIÓN CIUDADANA



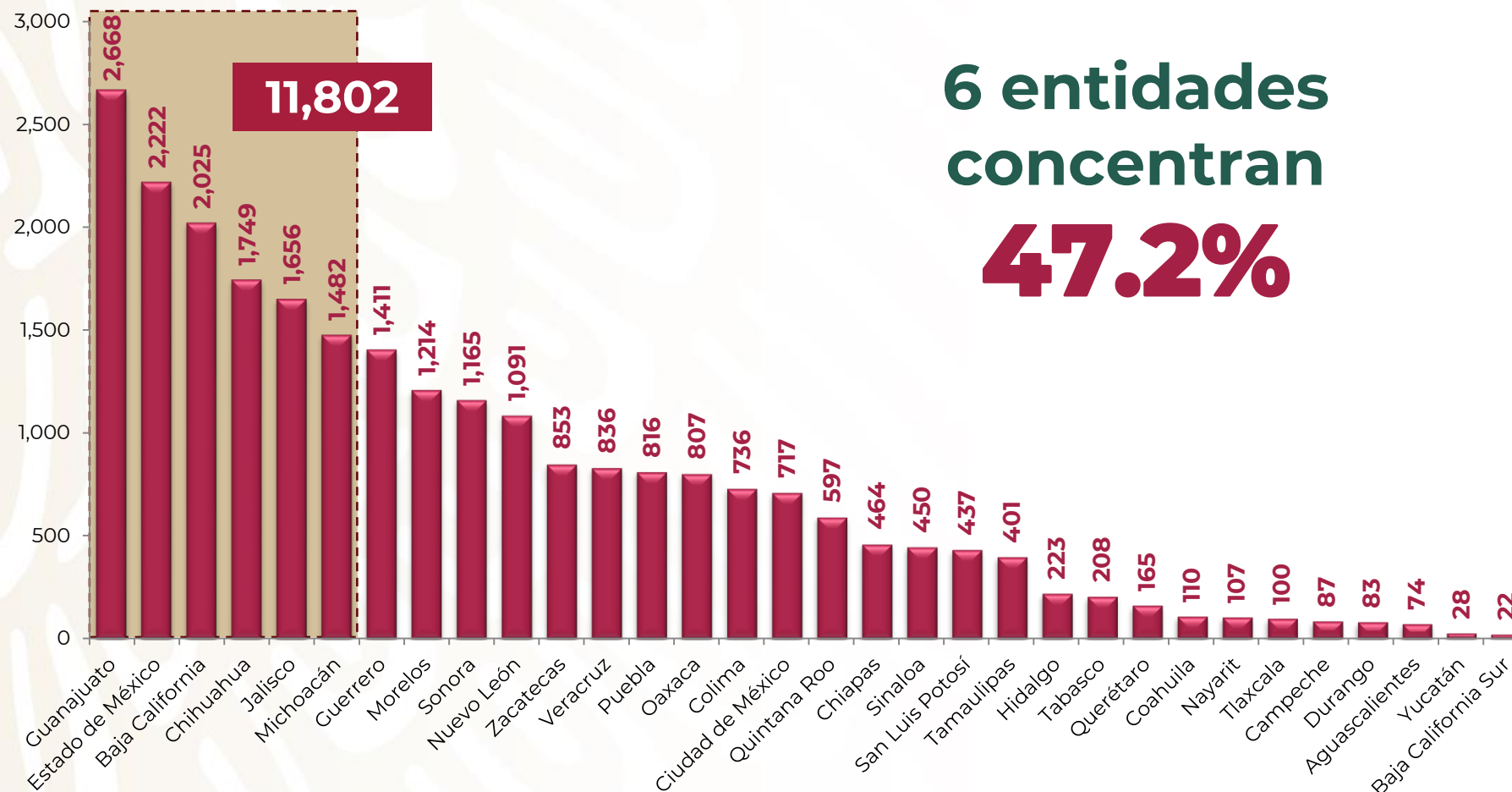
NOTA: Se tomaron datos de INEGI para todos los años, a excepción de 2023 para el que se usaron cifras enero-octubre del SESNSP (datos horizontales dentro de la barra correspondiente 2023).

*La variación 2019 vs 2023 considera el promedio diario de homicidios en lo que va de 2023 según cifras del SESNSP y se contrasta con datos de INEGI en 2019.



FUERO COMÚN HOMICIDIO DOLOSO POR ESTADO

Enero-octubre 2023



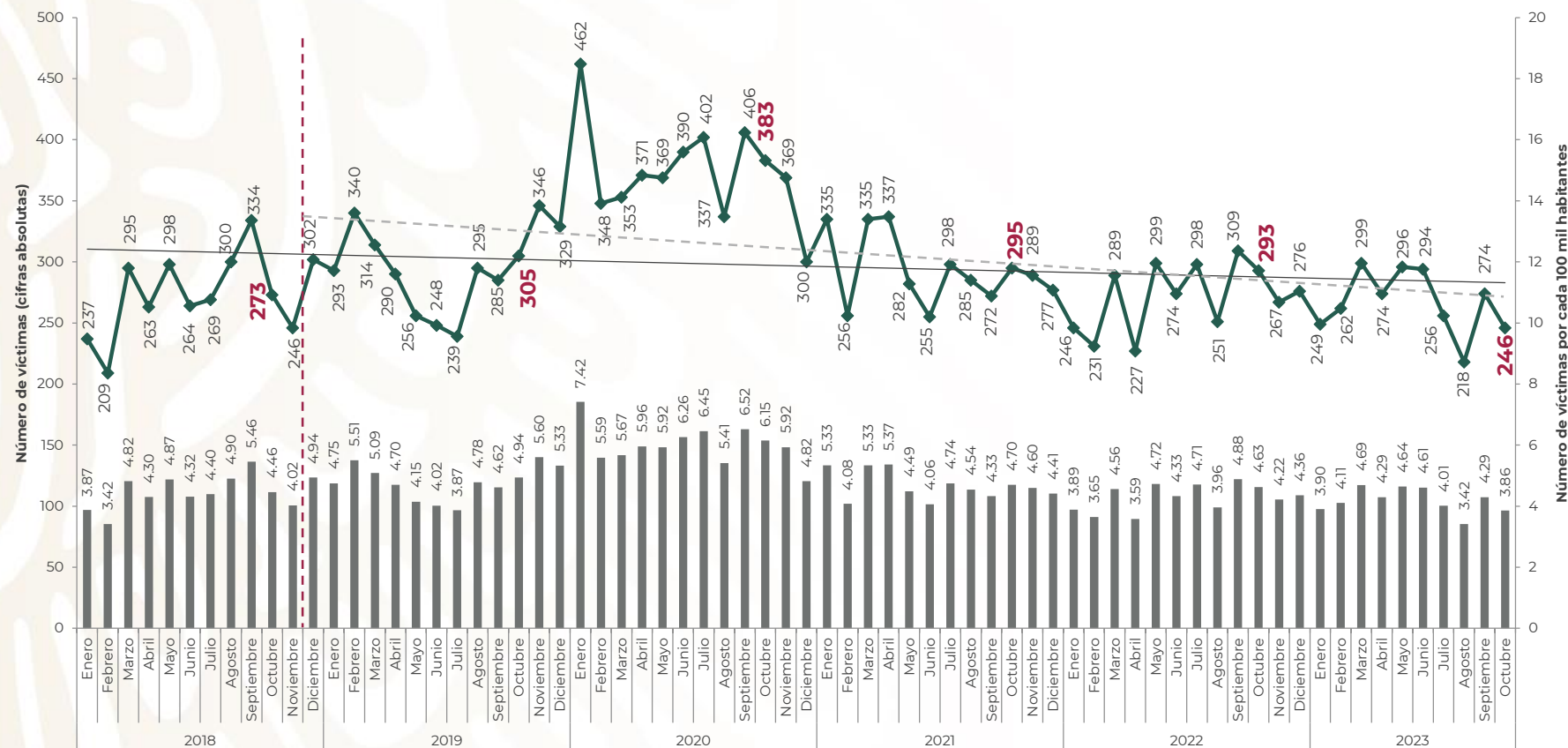
6 entidades
concentran
47.2%

Fuente: SESNSP-CNI con información reportada por las procuradurías o fiscalías de las 32 entidades federativas.





FUERO COMÚN VÍCTIMAS DE HOMICIDIO DOLOSO GUANAJUATO



Enero 2018 – octubre 2023

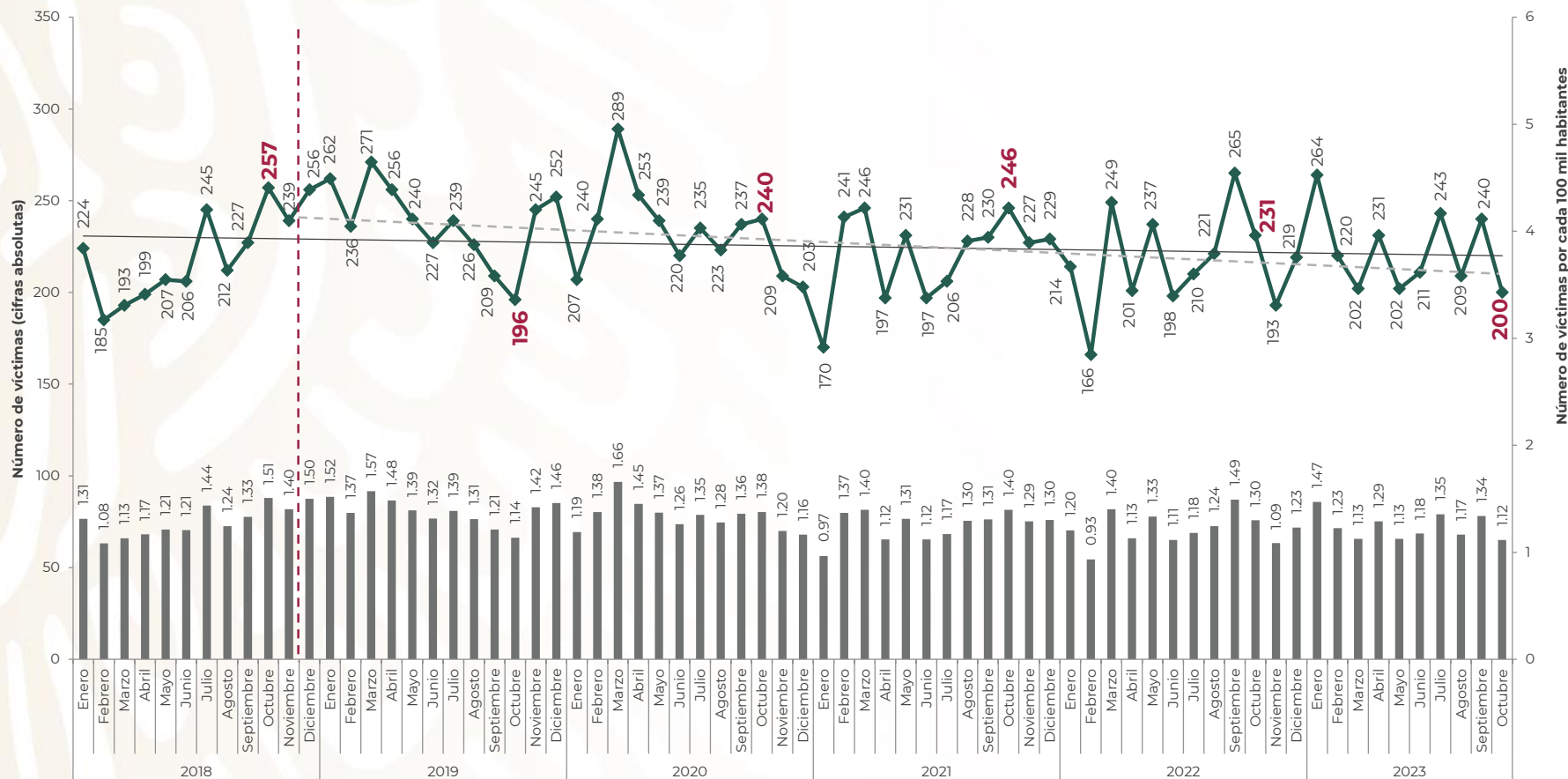
Nota: Las tasas se calcularon con información de la población publicada por CONAPO en agosto 2019.
Fuente: SESNSP-CNI con información reportada por las procuradurías o fiscalías de la entidad federativa.

En octubre, Guanajuato tuvo **246** homicidios, lo que representa **28 homicidios menos** que en septiembre 2023.





FUERO COMÚN VÍCTIMAS DE HOMICIDIO DOLOSO ESTADO DE MÉXICO



En octubre de 2023, el Estado de México tuvo **200** homicidios, lo que representa **40 delitos menos** que el mes anterior.

Enero 2018 – octubre 2023

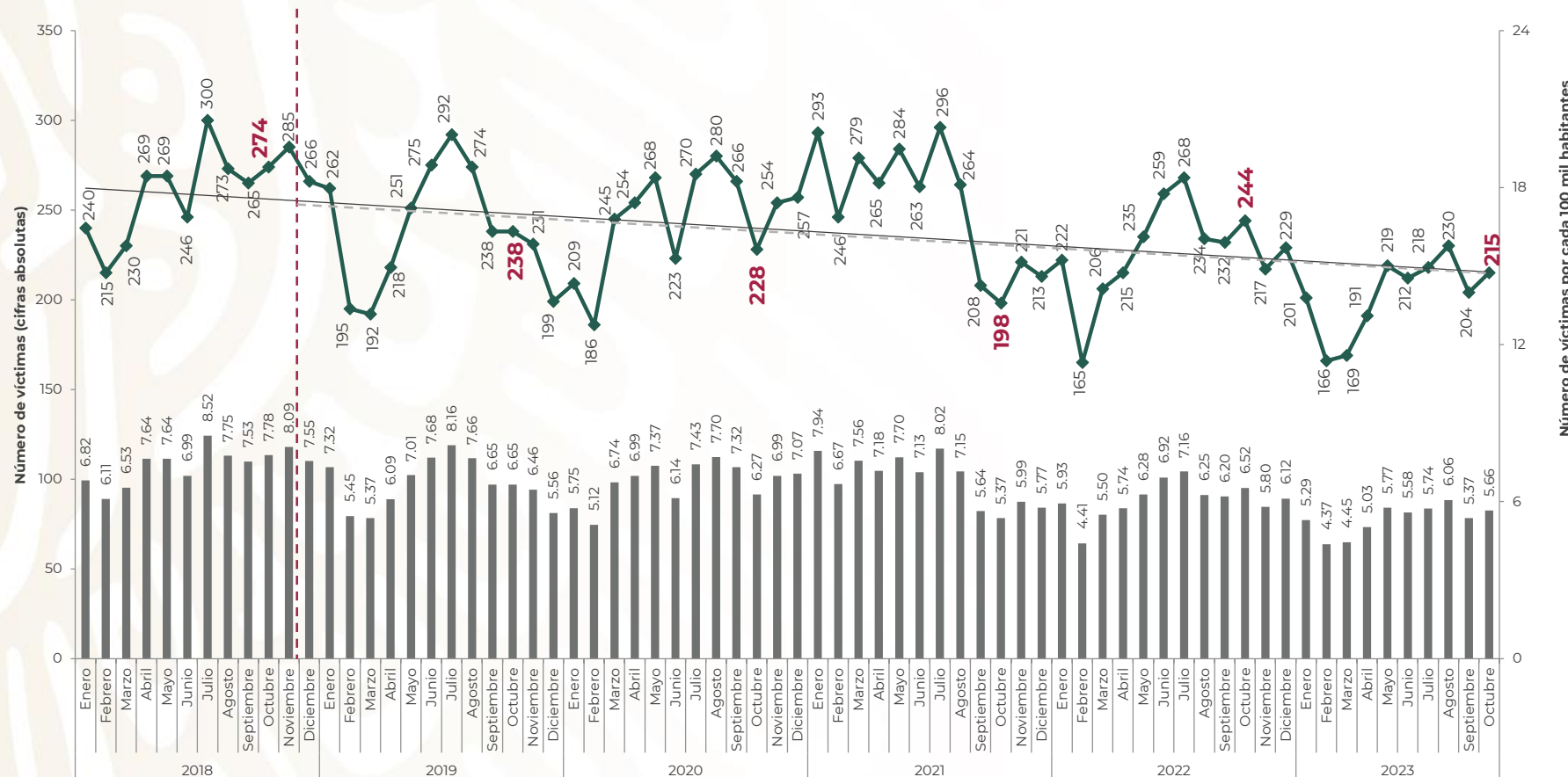
Nota: Las tasas se calcularon con información de la población publicada por CONAPO en agosto 2019.
Fuente: SESNSP-CNI con información reportada por las procuradurías o fiscalías de la entidad federativa.





FUERO COMÚN VÍCTIMAS DE HOMICIDIO DOLOSO BAJA CALIFORNIA

En octubre de 2023, Baja California tuvo **215** homicidios, **11 más** que el mes anterior.



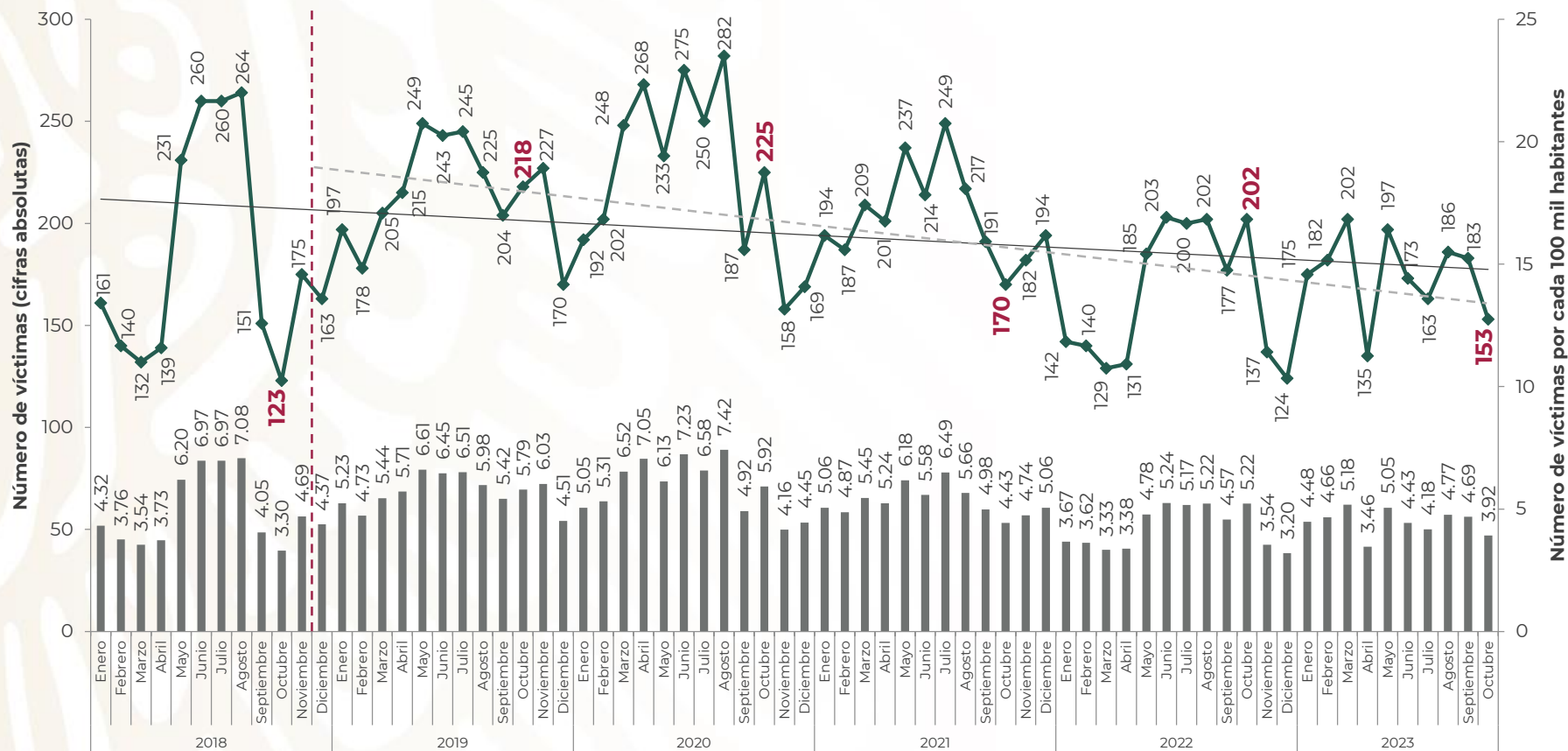
Enero 2018 – octubre 2023

Nota: Las tasas se calcularon con información de la población publicada por CONAPO en agosto 2019.
Fuente: SESNSP-CNI con información reportada por las procuradurías o fiscalías de la entidad federativa.





FUERO COMÚN VÍCTIMAS DE HOMICIDIO DOLOSO CHIHUAHUA



En octubre de 2023, Chihuahua tuvo **153** homicidios, es decir, **30 menos** que en septiembre.

Enero 2018 – octubre 2023

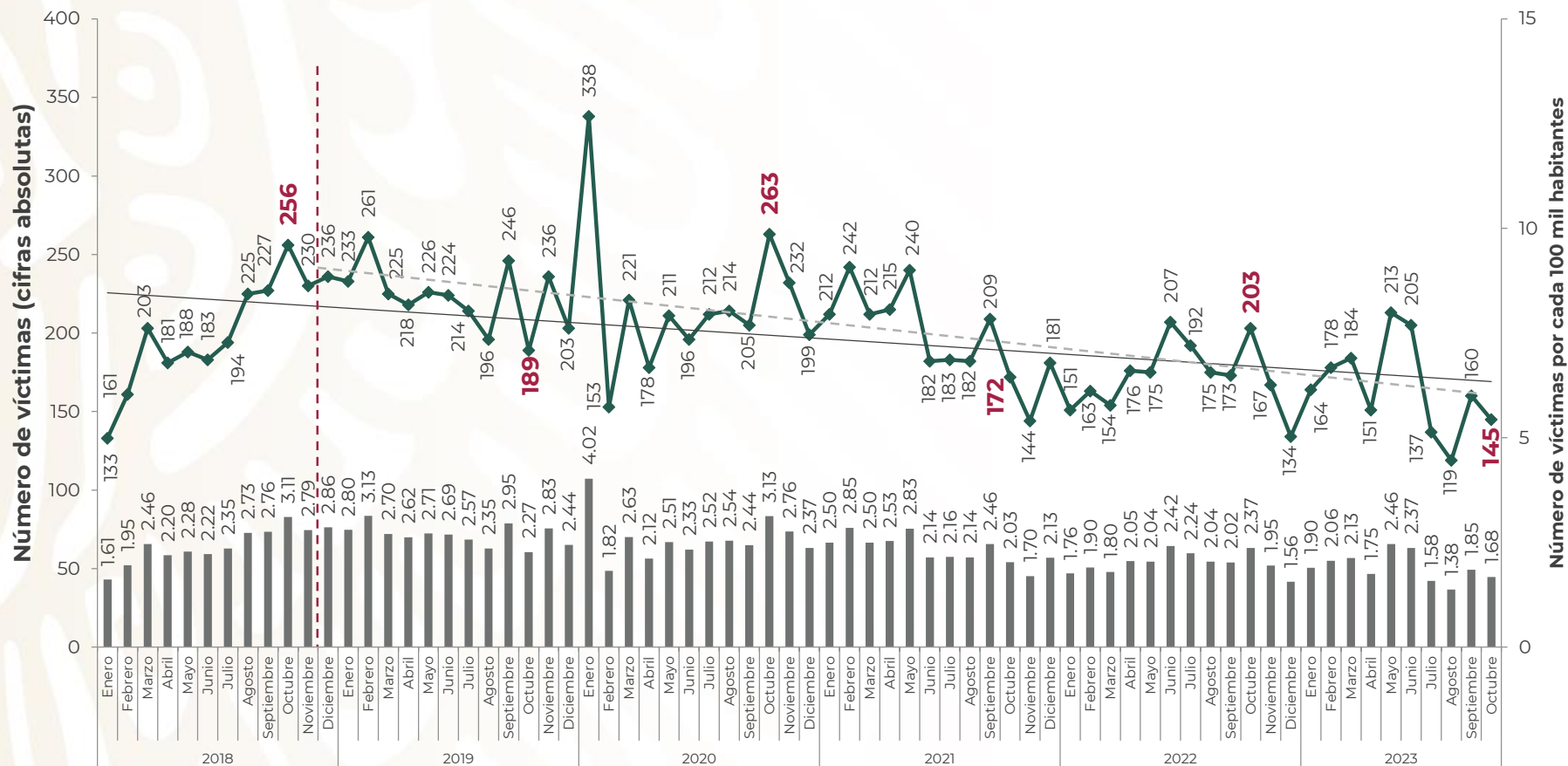
Nota: Las tasas se calcularon con información de la población publicada por CONAPO en agosto 2019.
Fuente: SESNSP-CNI con información reportada por las procuradurías o fiscalías de la entidad federativa.



FUERO COMÚN VÍCTIMAS DE HOMICIDIO DOLOSO JALISCO



SEGURIDAD
SECRETARÍA DE SEGURIDAD
Y PROTECCIÓN CIUDADANA



En octubre de 2023, Jalisco tuvo **145** homicidios, **15 menos** que en septiembre.

Es el octubre más bajo de los últimos seis años.

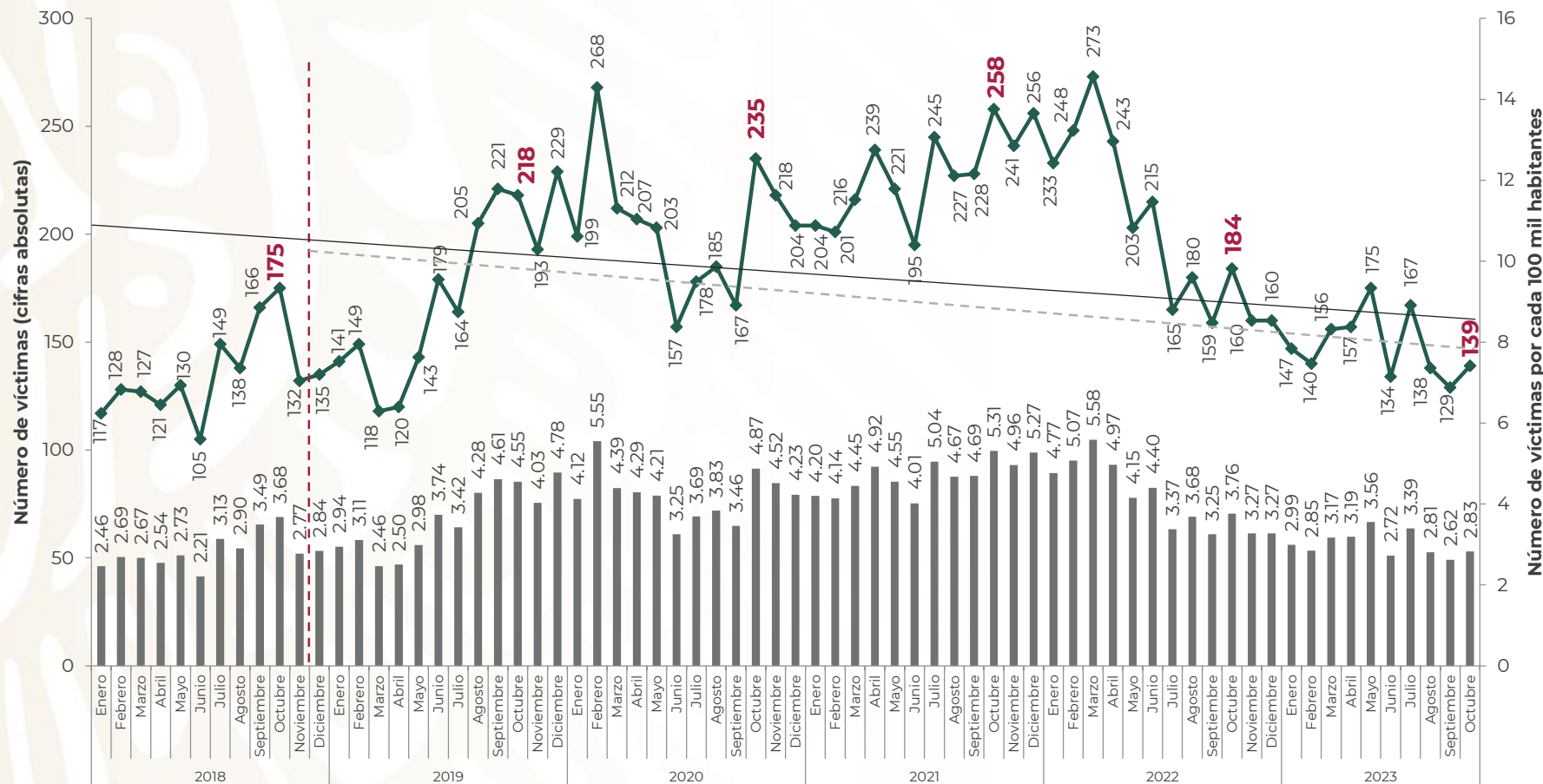
Enero 2018 – octubre 2023

Nota: Las tasas se calcularon con información de la población publicada por CONAPO en agosto 2019.
Fuente: SESNSP-CNI con información reportada por las procuradurías o fiscalías de la entidad federativa.





FUERO COMÚN VÍCTIMAS DE HOMICIDIO DOLOSO MICHHOACÁN



En octubre de 2023, Michoacán tuvo **139** homicidios, **10 más** que en septiembre.

Van 19 meses con una tendencia a la baja.

Enero 2018 – octubre 2023

Nota: Las tasas se calcularon con información de la población publicada por CONAPO en agosto 2019.
Fuente: SESNSP-CNI con información reportada por las procuradurías o fiscalías de la entidad federativa.





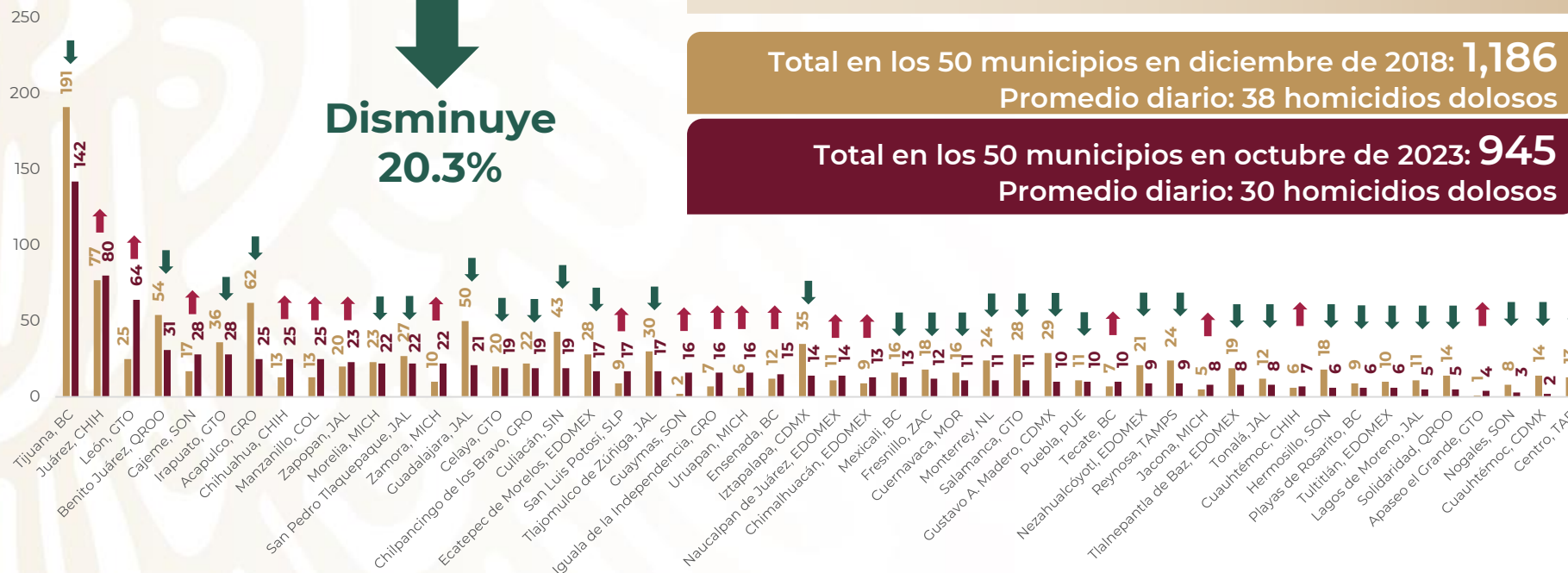
FUERO COMÚN HOMICIDIO DOLOSO EN LOS 50 MUNICIPIOS PRIORITARIOS

Diciembre 2018 vs octubre 2023

Se observa que el número de homicidios dolosos en los 50 municipios prioritarios en octubre **disminuyó 20.3%** respecto a diciembre de 2018.

- **32** municipios registraron una **disminución de 42.1%** en promedio.
- **18** municipios registraron un **incremento de 61.2%** en promedio.

↓
**Disminuye
20.3%**



Total en los 50 municipios en diciembre de 2018: **1,186**

Promedio diario: **38** homicidios dolosos

Total en los 50 municipios en octubre de 2023: **945**

Promedio diario: **30** homicidios dolosos

● Diciembre 2018

● Octubre 2023

Elaborado por: Unidad de Políticas y Estrategias para la Construcción de Paz con Entidades Federativas y Regiones.

Fuente: Centro Nacional de Información (CNI) – Secretariado Ejecutivo del Sistema Nacional de Seguridad Pública (SESNSP).

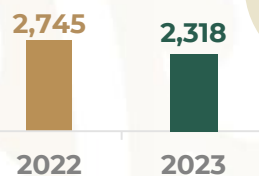




INCIDENCIA DELICTIVA FUERO COMÚN

Enero-octubre 2023 respecto a enero-octubre 2022

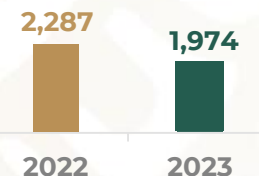
Robo de ganado



15.6%



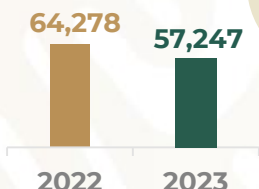
Robo en transporte público individual



13.7%



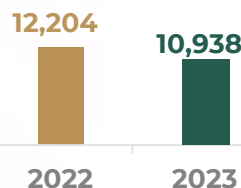
Robo a transeúnte



10.9%



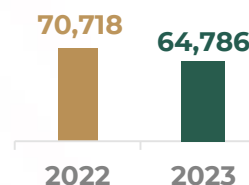
Robo en transporte individual



10.4%



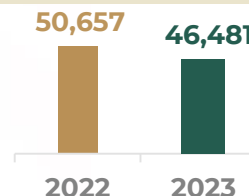
Robo a negocio



8.4%



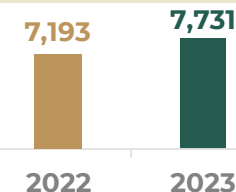
Robo a casa habitación



8.2%



Robo a transportista



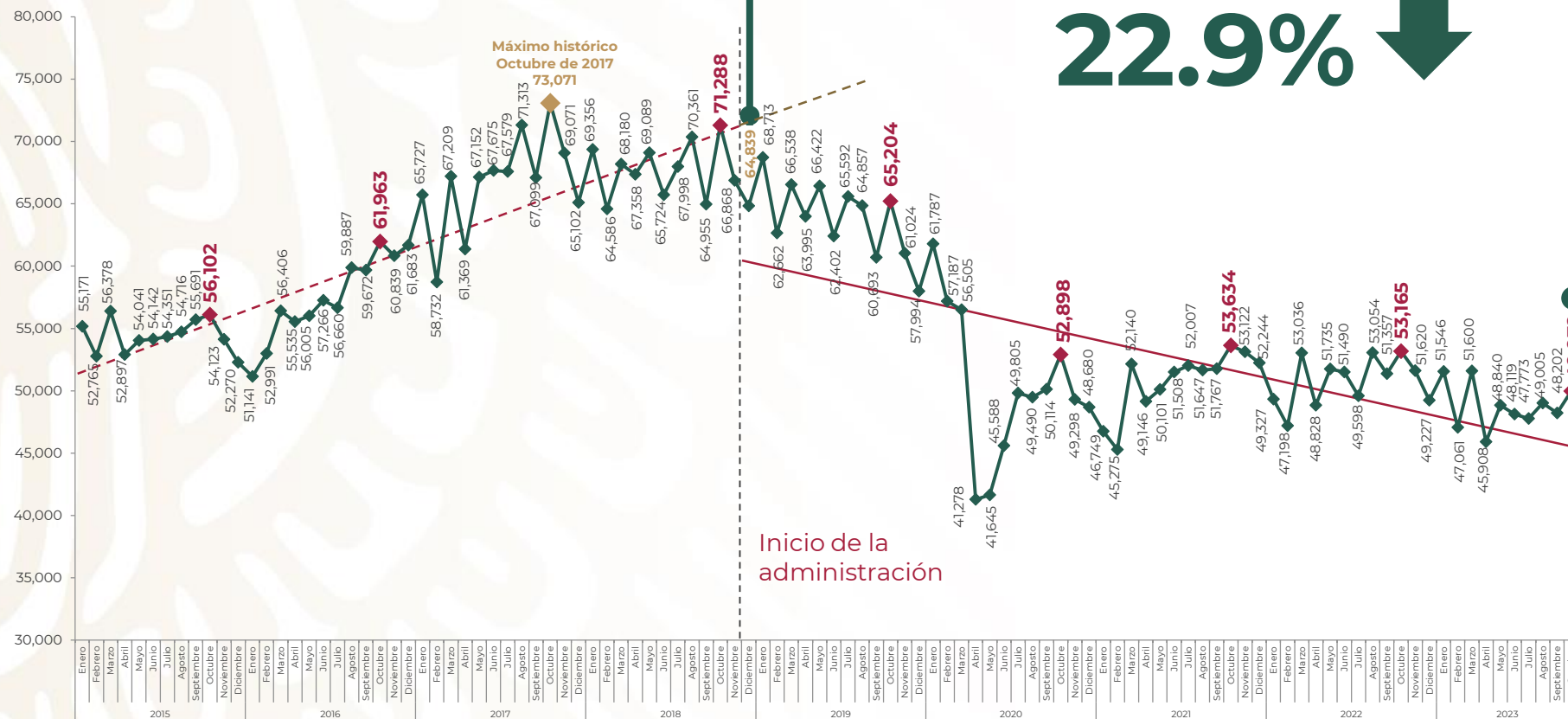
7.5%



Seguimos llamando a **fortalecer la coordinación con las autoridades estatales** competentes para mejorar resultados en la reducción de delitos del fuero común.



FUERO COMÚN ROBO TOTAL



El robo **ha bajado** durante este gobierno, según el reporte de las fiscalías estatales.

En octubre se **redujo 22.9%** en comparación con diciembre de 2018.

Tipos de robo

- A casa habitación
- De vehículo automotor
- A transportista
- A transeúnte
- En transporte público colectivo e individual
- En transporte individual
- De autopartes
- A institución bancaria
- A negocio
- De ganado
- De maquinaria
- Otros robos

Enero 2015 – octubre 2023

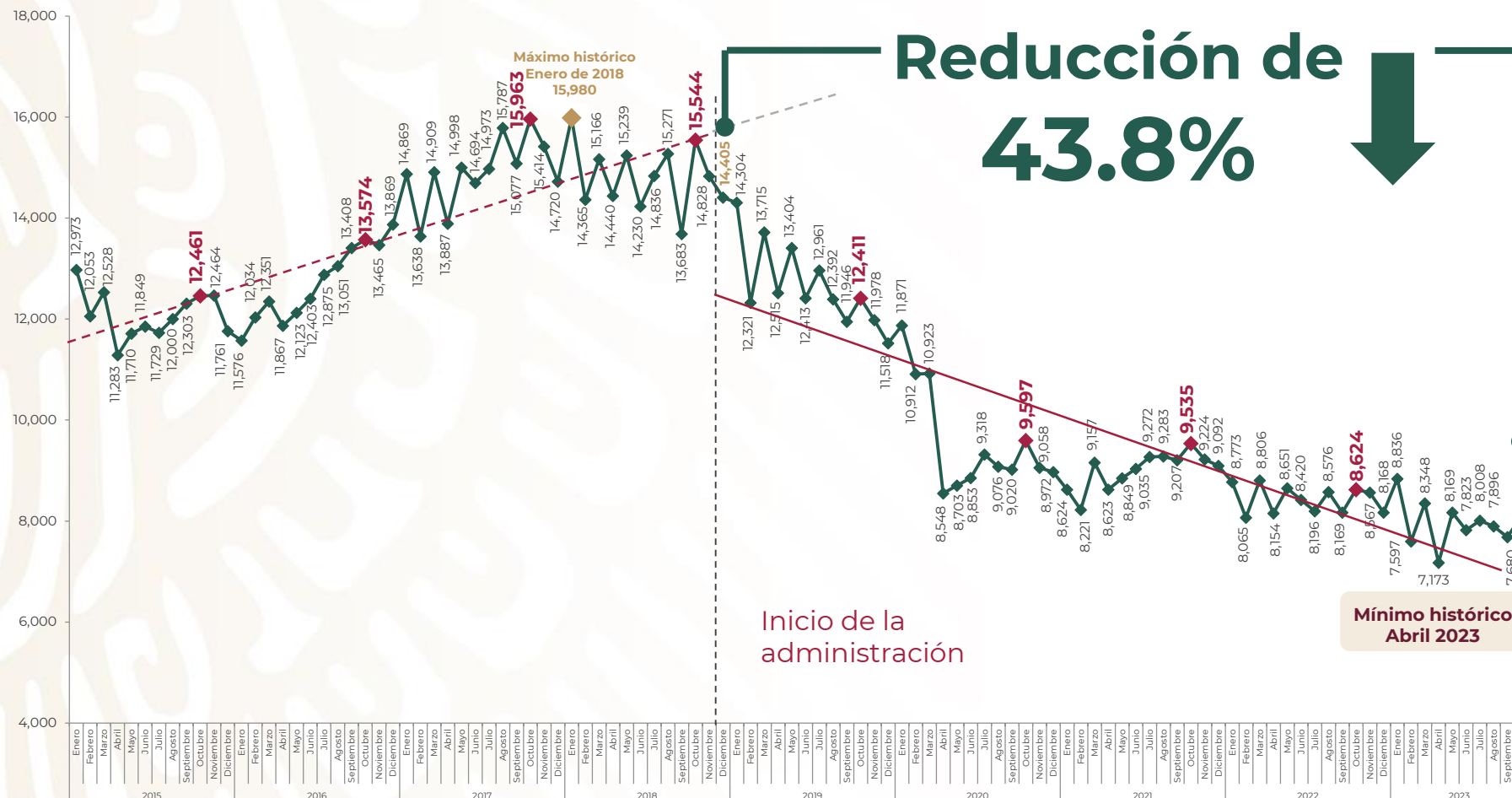
Fuente: SESNSP-CNI con información reportada por las procuradurías o fiscalías de las 32 entidades federativas.





FUERO COMÚN

ROBO DE VEHÍCULO AUTOMOTOR



Durante esta administración el robo de vehículo automotor ha venido claramente **a la baja.**

En octubre se **redujo 43.8%** respecto a diciembre de 2018.

Enero 2015 – octubre 2023

Se refiere a delitos de robo de coche de cuatro ruedas.
Fuente: SESNSP-CNI con información reportada por las procuradurías o fiscalías de las 32 entidades federativas.



2023
AÑO DE
Francisco
VILLA

EL REVOLUCIONARIO DEL PUEBLO

FUERO COMÚN FEMINICIDIO



SEGURIDAD

SECRETARÍA DE SEGURIDAD
Y PROTECCIÓN CIUDADANA



En octubre de 2023 el feminicidio **bajó 35.6%** respecto a diciembre de 2018.

Seguimos intensificando las acciones de prevención, persecución y sanción de la violencia feminicida.

Enero 2015 – octubre 2023

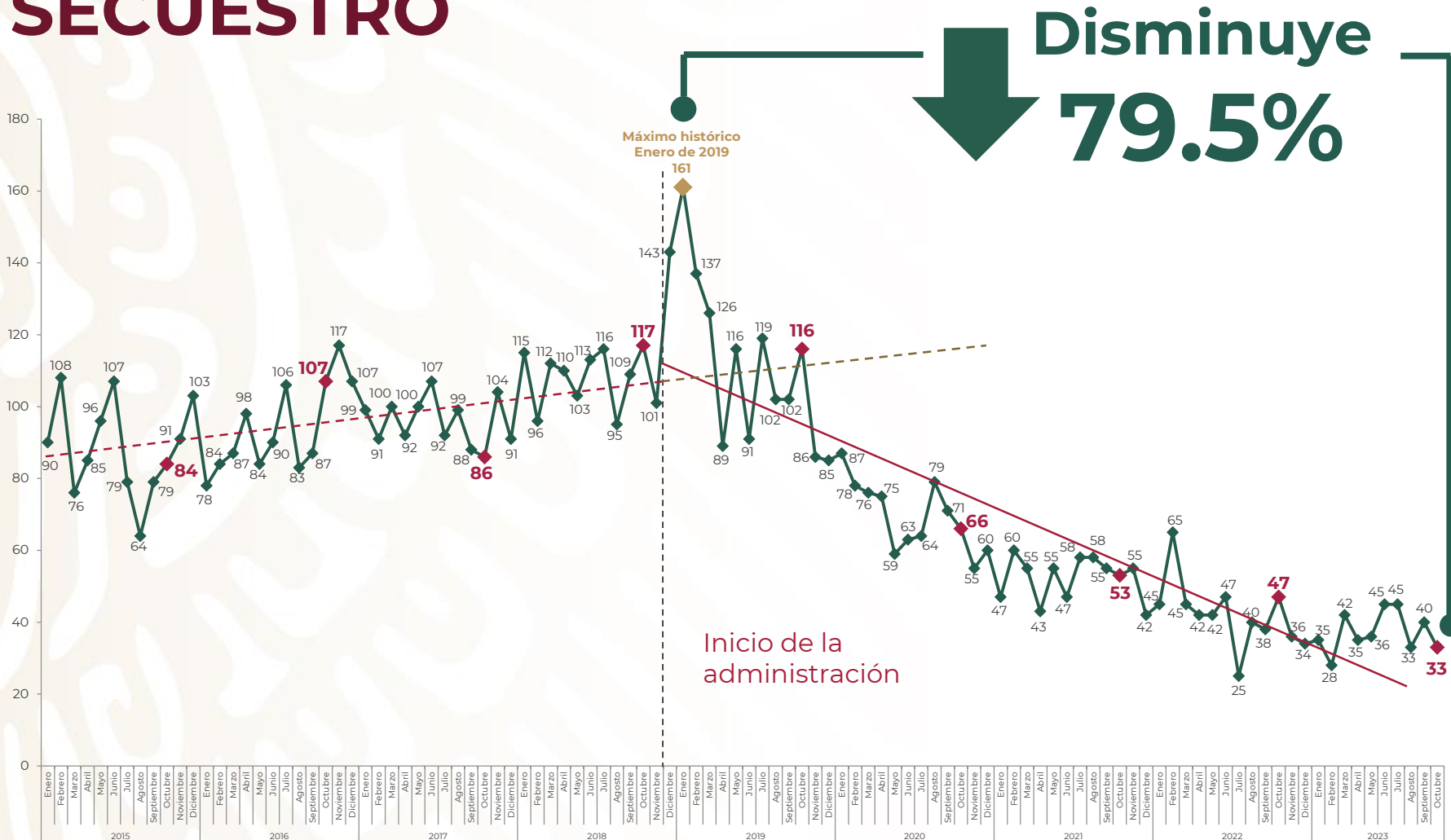
Fuente: SESNSP-CNI con información reportada por las procuradurías o fiscalías de las 32 entidades federativas.



2023
AÑO DE
Francisco VILA

EL REVOLUCIONARIO DEL PUEBLO

FUERO COMÚN SECUESTRO



En octubre, el secuestro **disminuyó 79.5%** en relación con enero de 2019, al pasar de 161 delitos a 33.

Enero 2015 – octubre 2023

Fuente: SESNSP-CNI con información reportada por las procuradurías o fiscalías de las 32 entidades federativas.





SEGURIDAD

SECRETARÍA DE SEGURIDAD
Y PROTECCIÓN CIUDADANA

FUERO COMÚN

RESULTADOS CONASE-UECS EN SECUESTRO

(COORDINACIÓN NACIONAL ANTISECUESTRO)

16 de julio de 2019 – 31 de octubre de 2023



5,742

detenidos



633

bandas
desarticuladas



2,800

víctimas
liberadas



AVANCES DE LAS MESAS DE PAZ

2 de enero de 2022 al 5 de noviembre de 2023




- ✓ La **Estrategia para la Construcción de Paz en los 50 Municipios Prioritarios** ha atendido a casi **54 mil personas** y **32 mil hogares** de las **500 colonias** más vulnerables a la violencia.
- ✓ Adicionalmente se atendió a **10 mil personas** en las **Ferias de Paz**, integradas por las **secretarías del Bienestar, Educación y Cultura**, así como el **DIF, JCF, Segalmex, SNE, ISSSTE, Conavim, Conasama**, autoridades estatales y municipales de **Ciudad Juárez, Guadalajara, León, Monterrey y Morelia**.
- ✓ La **Estrategia Integral contra la Violencia hacia las Mujeres y Niñas** ha atendido a más de **558 mil personas** en **15 municipios prioritarios**.



Se **verificaron 7 mil 953 giros negros** en Baja California, Chihuahua, Guanajuato, Nuevo León, San Luis Potosí, Sonora y Zacatecas.

Como resultado se **clausuraron 134 establecimientos** en Baja California, Chihuahua, Nuevo León, San Luis Potosí y Sonora, así como **cuatro detenidos por corrupción de menores**.



Se **revisaron 533 centros de rehabilitación** en Baja California, Guanajuato, Sinaloa y Tamaulipas.



ROBO DE HIDROCARBUROS

Desvío de miles de barriles al día por mercado ilícito de combustible

Ahorro estimado del 1 de diciembre de 2018 al 31 de octubre de 2023:

\$296,961,424,262.40

Doscientos noventa y seis mil novecientos sesenta y un millones cuatrocientos veinticuatro mil doscientos sesenta y dos pesos 40/100 M.N.

94.2% menos



Esto representa **ingresos que son utilizados en programas de bienestar y obras públicas** que fortalecen el desarrollo económico y la reducción de la pobreza y la desigualdad.



Fuente: Petróleos Mexicanos (PEMEX) *Reporte diario del desvío de hidrocarburos. Con fecha de actualización al 31 de octubre de 2023.





PREVENCIÓN DE TOMA DE CASETAS

En esta administración se puso en marcha el **Plan Caseta Segura**, con el objetivo de evitar daños patrimoniales al Estado y proteger a la población que hace uso de las carreteras del país. De esta manera:




Se evitó la pérdida de

16 mil 510 millones de pesos

en lo que va del 2023

Y de 2020 al 9 de noviembre de 2023

58 mil 854 millones de pesos





2023
AÑO DE
Francisco
VILLA

EL REVOLUCIONARIO DEL PUEBLO

GRACIAS



GOBIERNO DE
MÉXICO