

INFORME DE SEGURIDAD

NOVIEMBRE 2023



GOBIERNO DE
MÉXICO

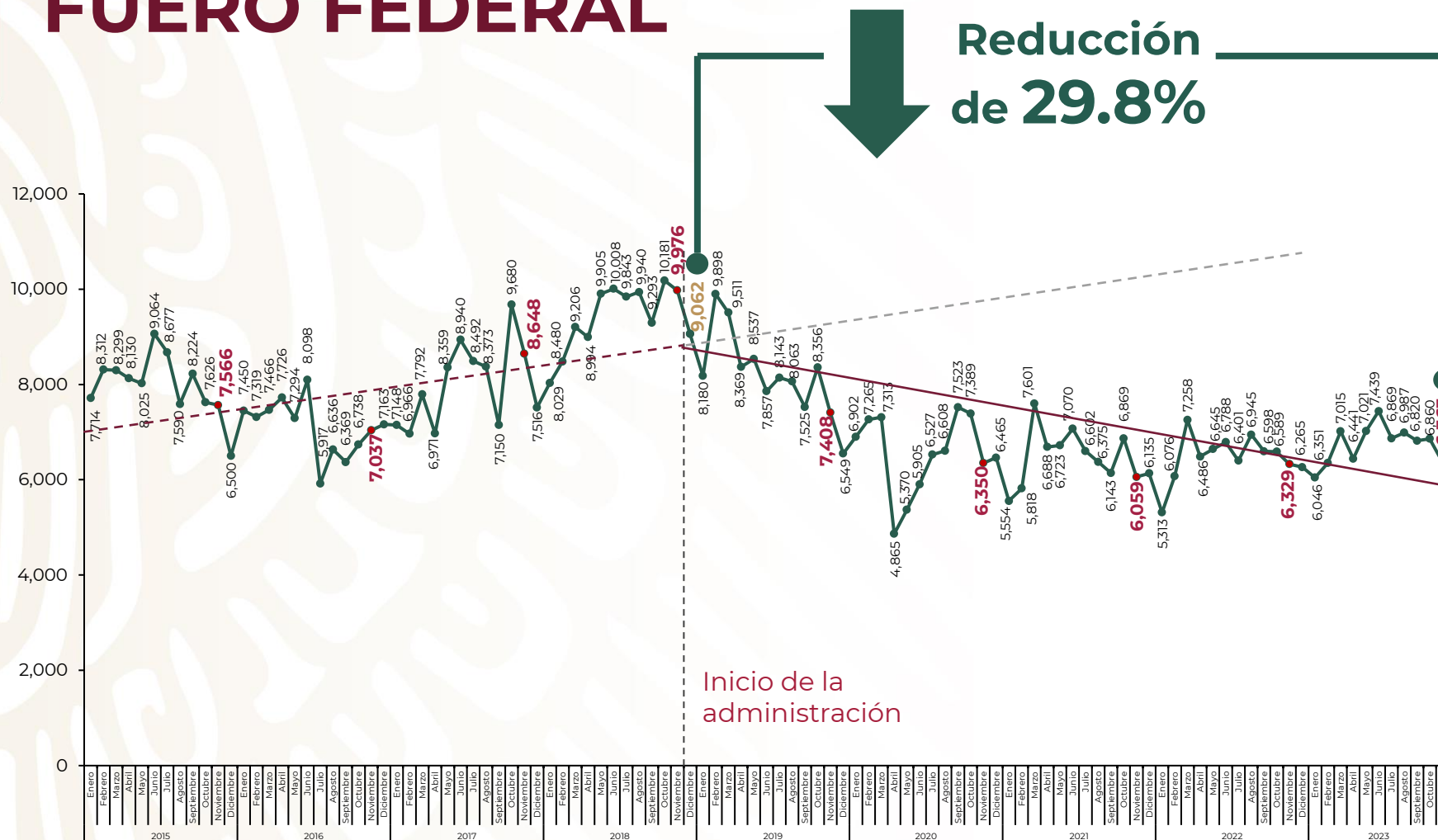


2023
AÑO DE
Francisco
VILLA

EL REVOLUCIONARIO DEL PUEBLO



INCIDENCIA DELICTIVA FUERO FEDERAL



Al inicio de esta administración se cometían 9 mil 62 delitos del fuero federal. En noviembre se registraron **29.8% menos** en comparación con diciembre de 2018.

Enero 2015 – noviembre 2023

Fuente: SESNSP-CNI con información reportada por la Fiscalía General de la República.



2023
AÑO DE
Francisco
VILLA

EL REVOLUCIONARIO DEL PUEBLO

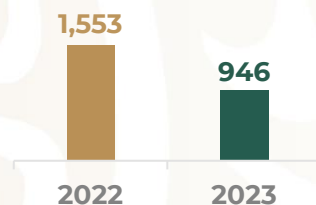


INCIDENCIA DELICTIVA FUERO FEDERAL

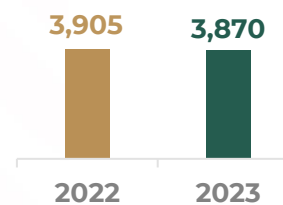
Enero-noviembre 2023 respecto a enero-noviembre 2022

En noviembre de 2023 tuvimos **reducciones** en delitos federales.

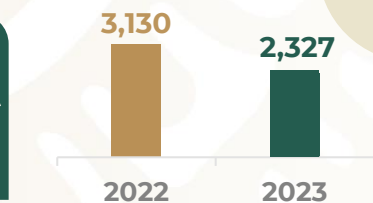
Contrabando de personas **39.1%**



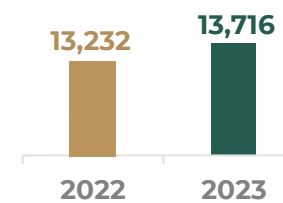
Delitos cometidos por servidores públicos **0.9%**



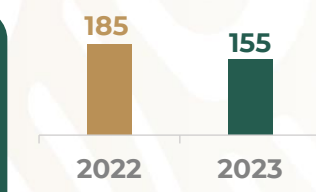
Delitos financieros **25.7%**



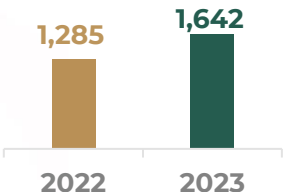
Delitos relacionados con armas de fuego y explosivos **3.7%**




Delitos de delincuencia organizada **16.2%**



Delitos fiscales **27.8%**

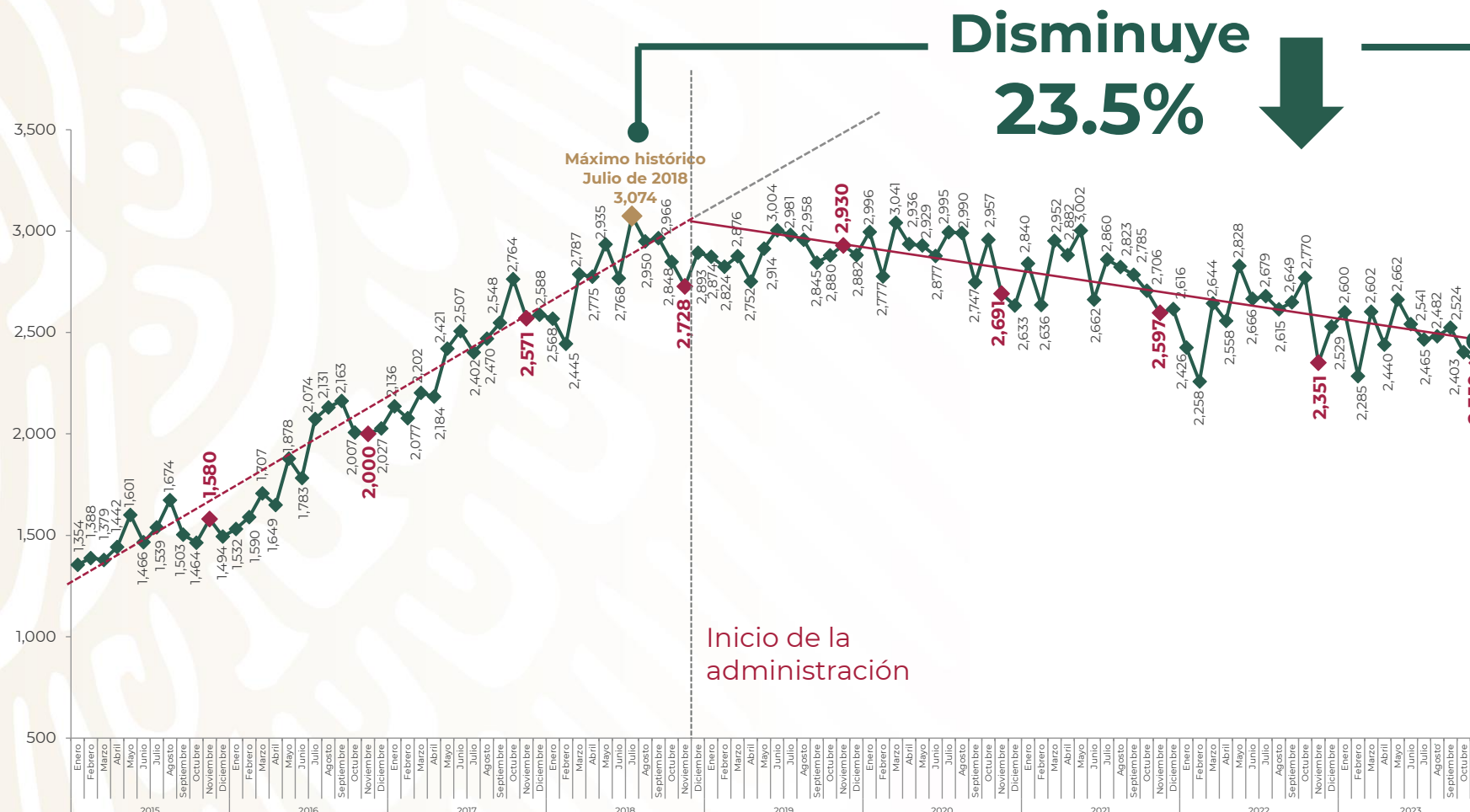


Fuente: SESNSP-CNI con información reportada por la Fiscalía General de la República.





FUERO COMÚN HOMICIDIO DOLOSO



Desde el inicio de la administración, el homicidio doloso viene a la baja.

Se trata del mes de noviembre **más bajo de los últimos siete años.**

Enero 2015 – noviembre 2023

Fuente: SESNSP con información reportada por las procuradurías o fiscalías de las 32 entidades federativas.

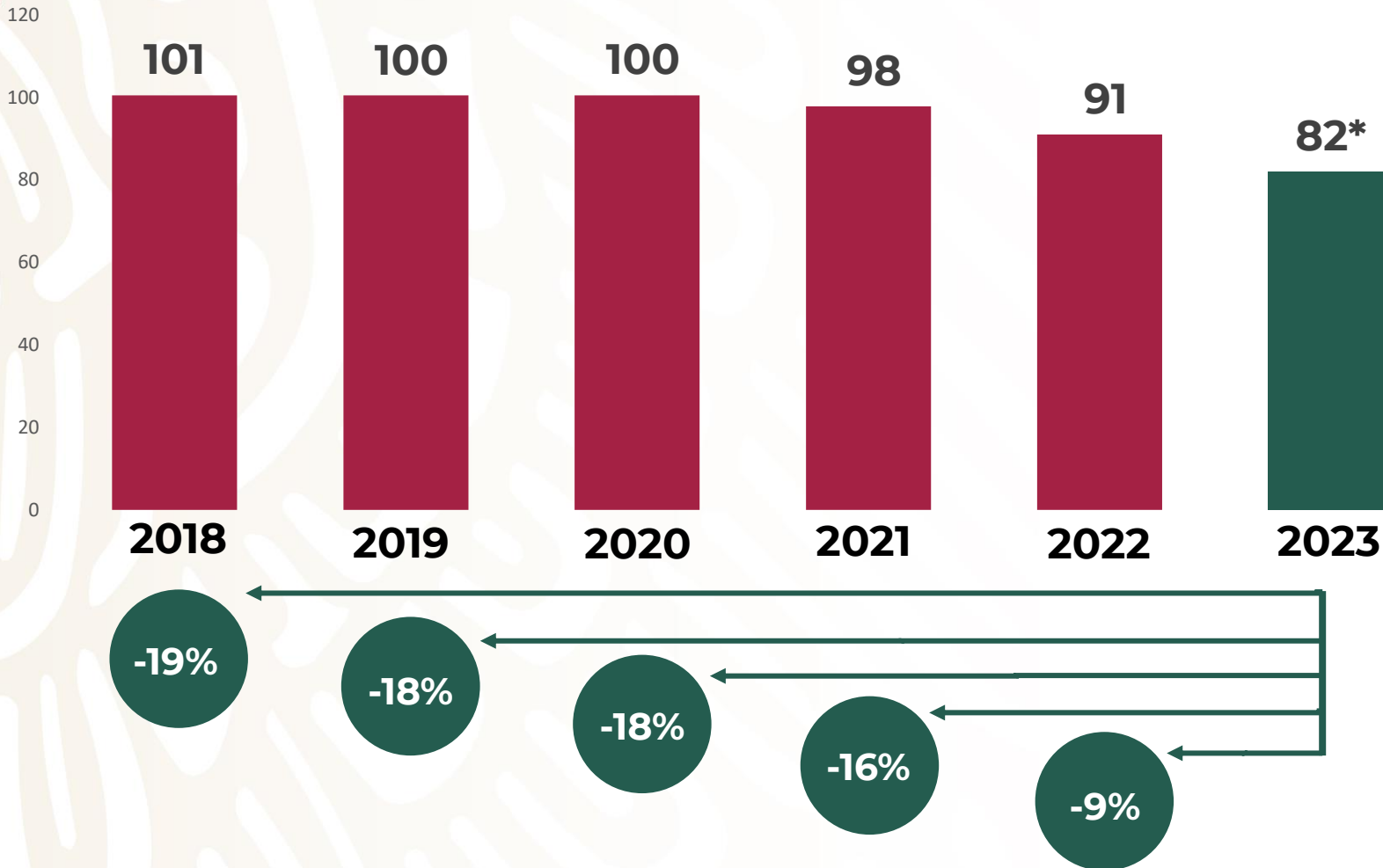


2023
AÑO DE
Francisco
VILLA

EL REVOLUCIONARIO DEL PUEBLO




FUERO COMÚN PROMEDIO DIARIO VÍCTIMAS DE HOMICIDIO DOLOSO 2018-2023



El **promedio diario** de víctimas de homicidio doloso bajó **-9% en 2023** respecto a 2022, **-16%** en comparación con 2021, **-18%** respecto a 2020, el mismo porcentaje en 2019 y **-19%** en relación con 2018.

* Se usaron datos de INEGI para todos los años a excepción del 2023, cuando se emplearon los del SESNSP al 30 de noviembre de 2023.

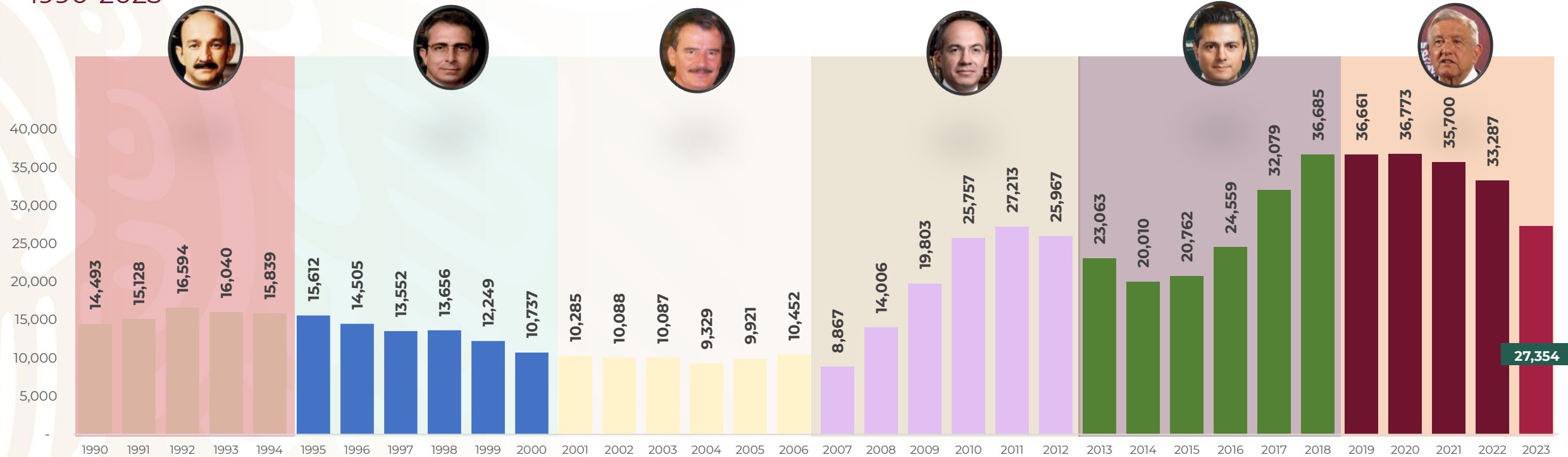


COMPARATIVA DE HOMICIDIOS

1990-2023



SEGURIDAD
SECRETARÍA DE SEGURIDAD
Y PROTECCIÓN CIUDADANA



NOTA: Se tomaron datos de INEGI para todos los años, a excepción de 2023 para el que se usaron cifras enero-noviembre del SESNSP (datos horizontales dentro de la barra correspondiente 2023).

*La variación 2018 vs 2023 considera el promedio diario de homicidios en lo que va de 2023 según cifras del SESNSP y se contrasta con datos de INEGI en 2019.

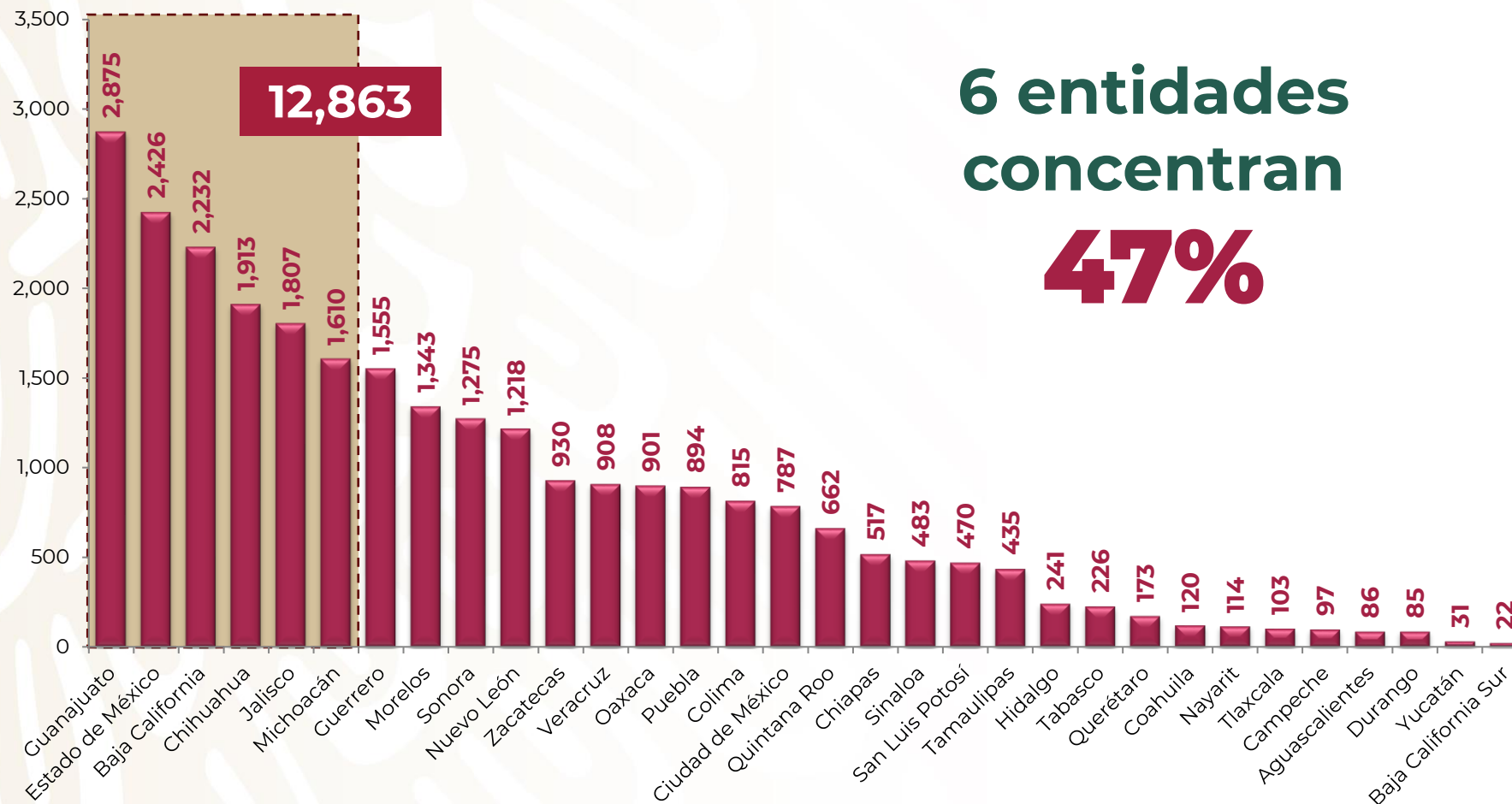


SEGURIDAD


SECRETARÍA DE SEGURIDAD
Y PROTECCIÓN CIUDADANA

FUERO COMÚN HOMICIDIO DOLOSO POR ESTADO

Enero-noviembre 2023

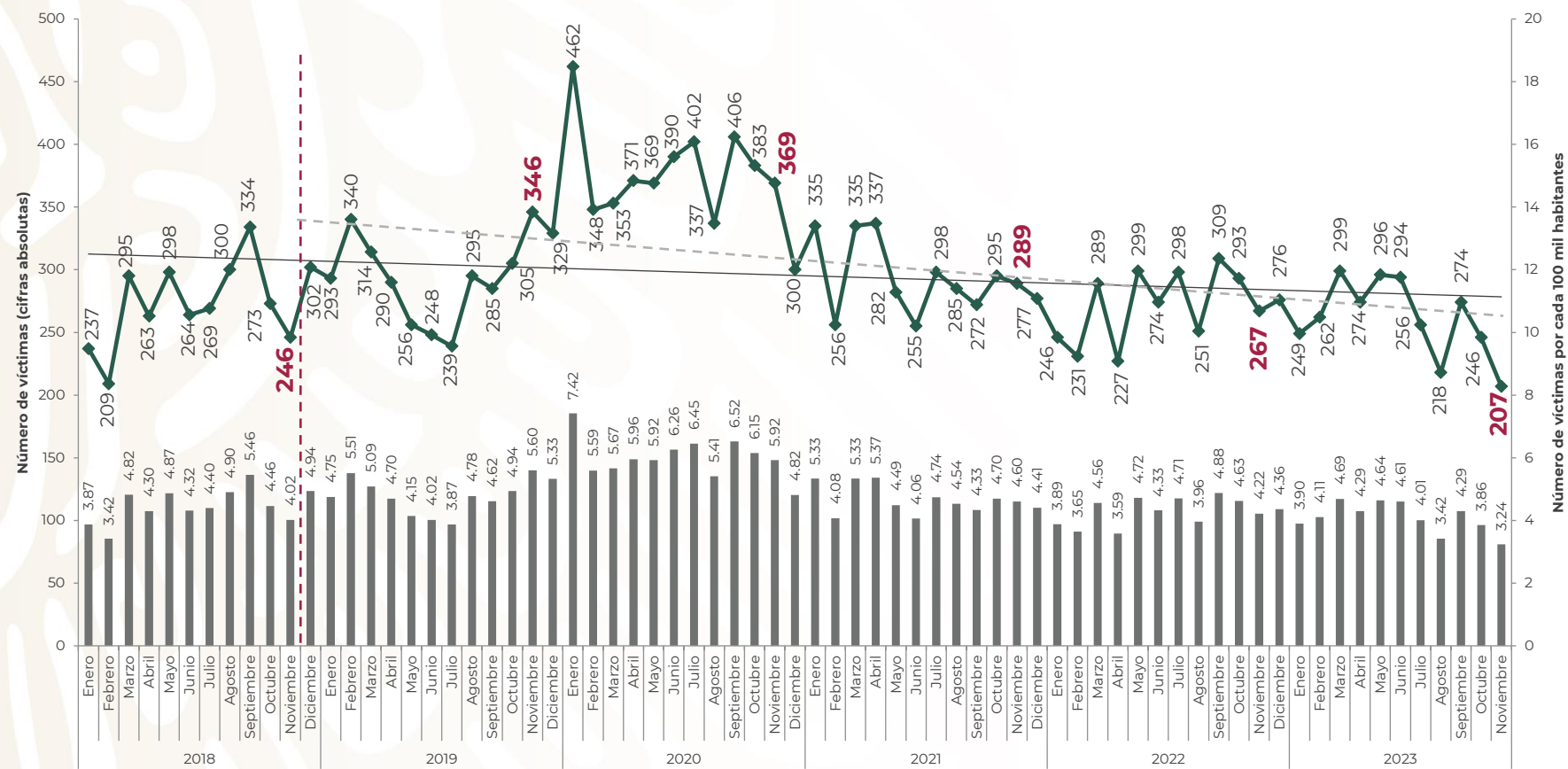


Fuente: SESNSP-CNI con información reportada por las procuradurías o fiscalías de las 32 entidades federativas.





FUERO COMÚN VÍCTIMAS DE HOMICIDIO DOLOSO GUANAJUATO



En noviembre, Guanajuato tuvo **207** homicidios, lo que representa **39** homicidios menos que en octubre 2023.

Enero 2018 – noviembre 2023

Nota: Las tasas se calcularon con información de la población publicada por CONAPO en agosto 2019.
Fuente: SESNSP-CNI con información reportada por las procuradurías o fiscalías de la entidad federativa.

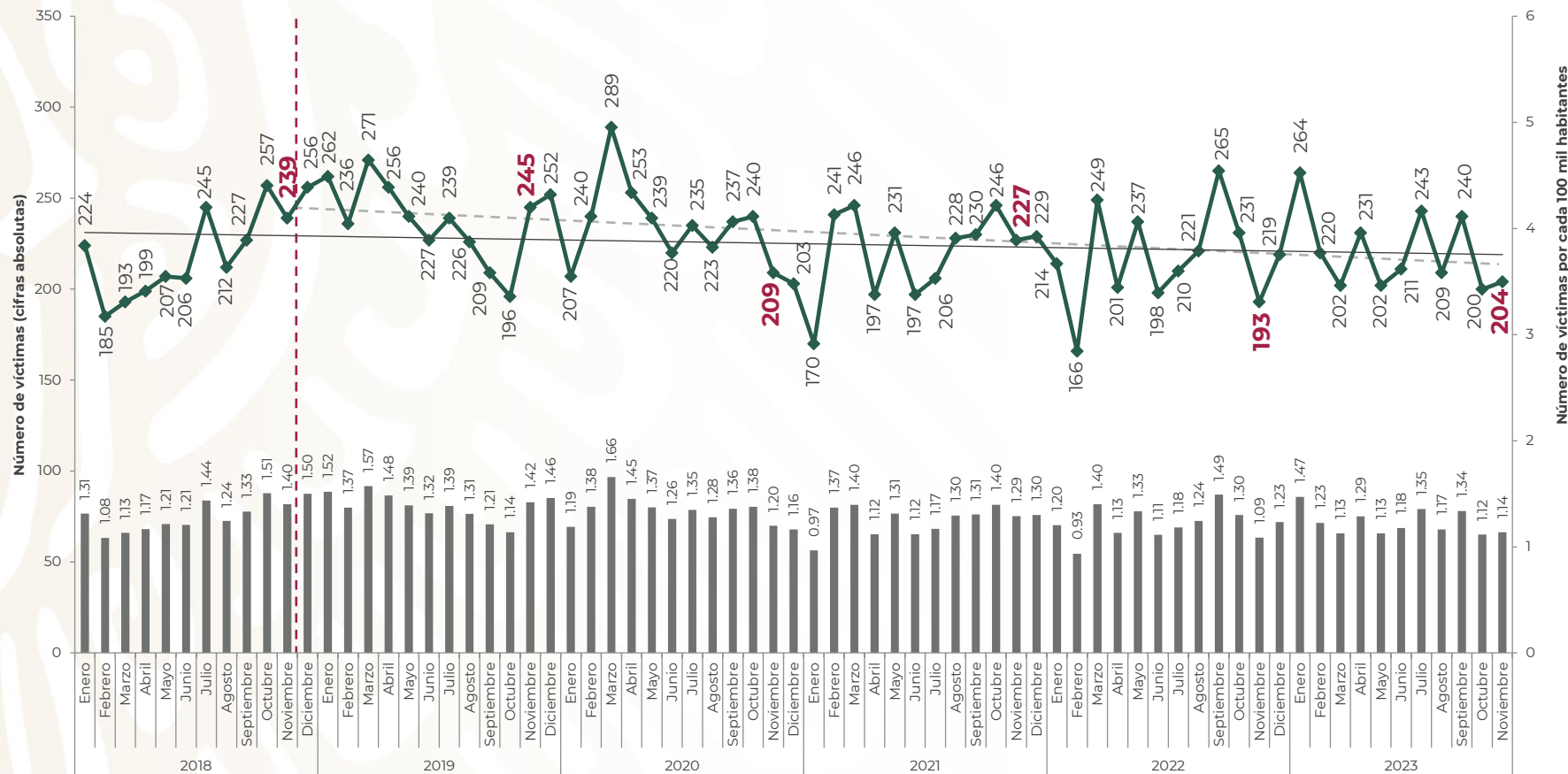


2023
AÑO DE
FRANCISCO
VILLA

EL REVOLUCIONARIO DEL PUEBLO




FUERO COMÚN VÍCTIMAS DE HOMICIDIO DOLOSO ESTADO DE MÉXICO



En noviembre de 2023, el Estado de México tuvo **204** homicidios, lo que representa **cuatro delitos más** que el mes anterior.

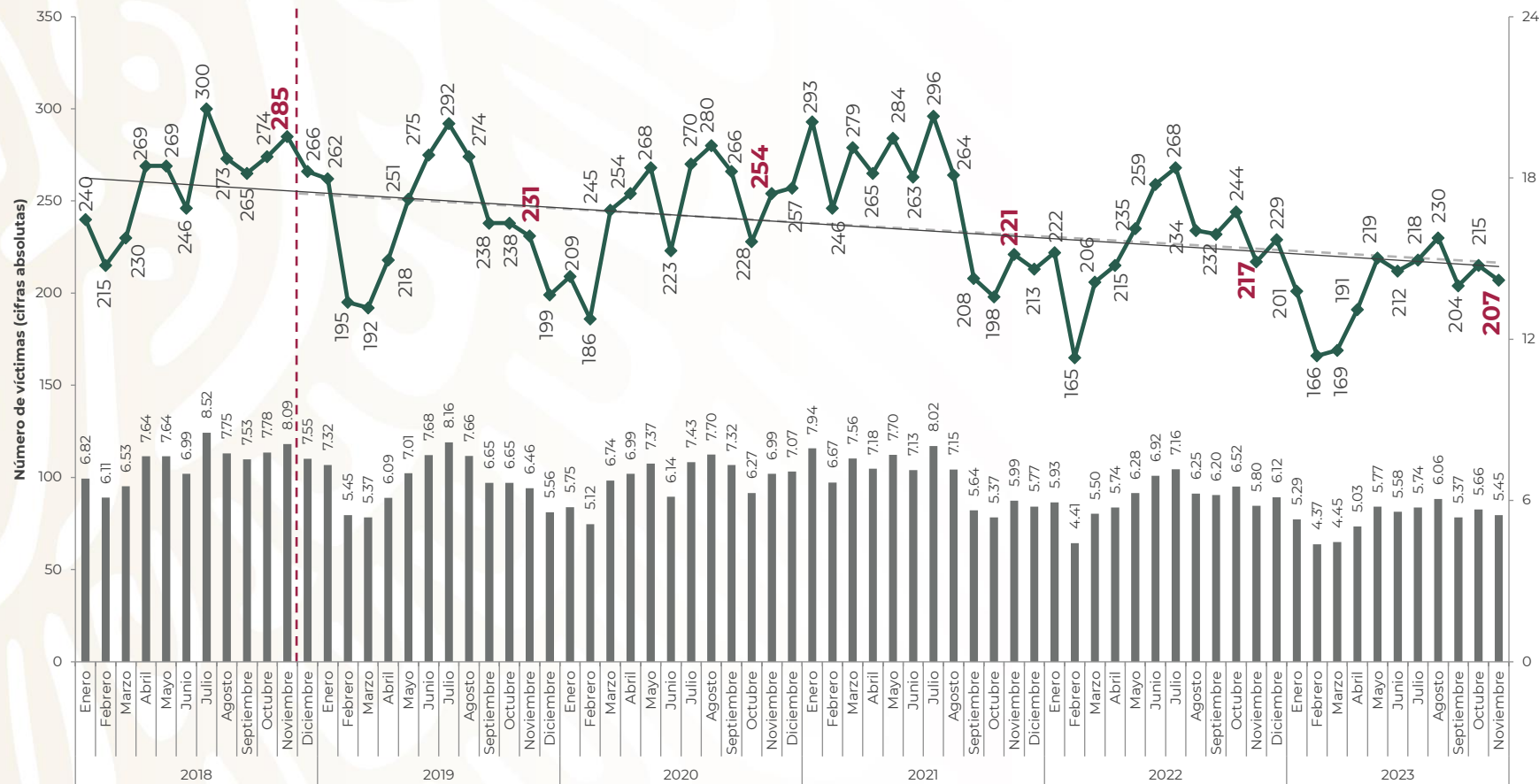
Enero 2018 – noviembre 2023

Nota: Las tasas se calcularon con información de la población publicada por CONAPO en agosto 2019.
Fuente: SESNSP-CNI con información reportada por las procuradurías o fiscalías de la entidad federativa.





FUERO COMÚN VÍCTIMAS DE HOMICIDIO DOLOSO BAJA CALIFORNIA



En noviembre de 2023, Baja California tuvo **207** homicidios, **ocho menos** que el mes anterior.

Enero 2018 – noviembre 2023

Nota: Las tasas se calcularon con información de la población publicada por CONAPO en agosto 2019.
Fuente: SESNSP-CNI con información reportada por las procuradurías o fiscalías de la entidad federativa.

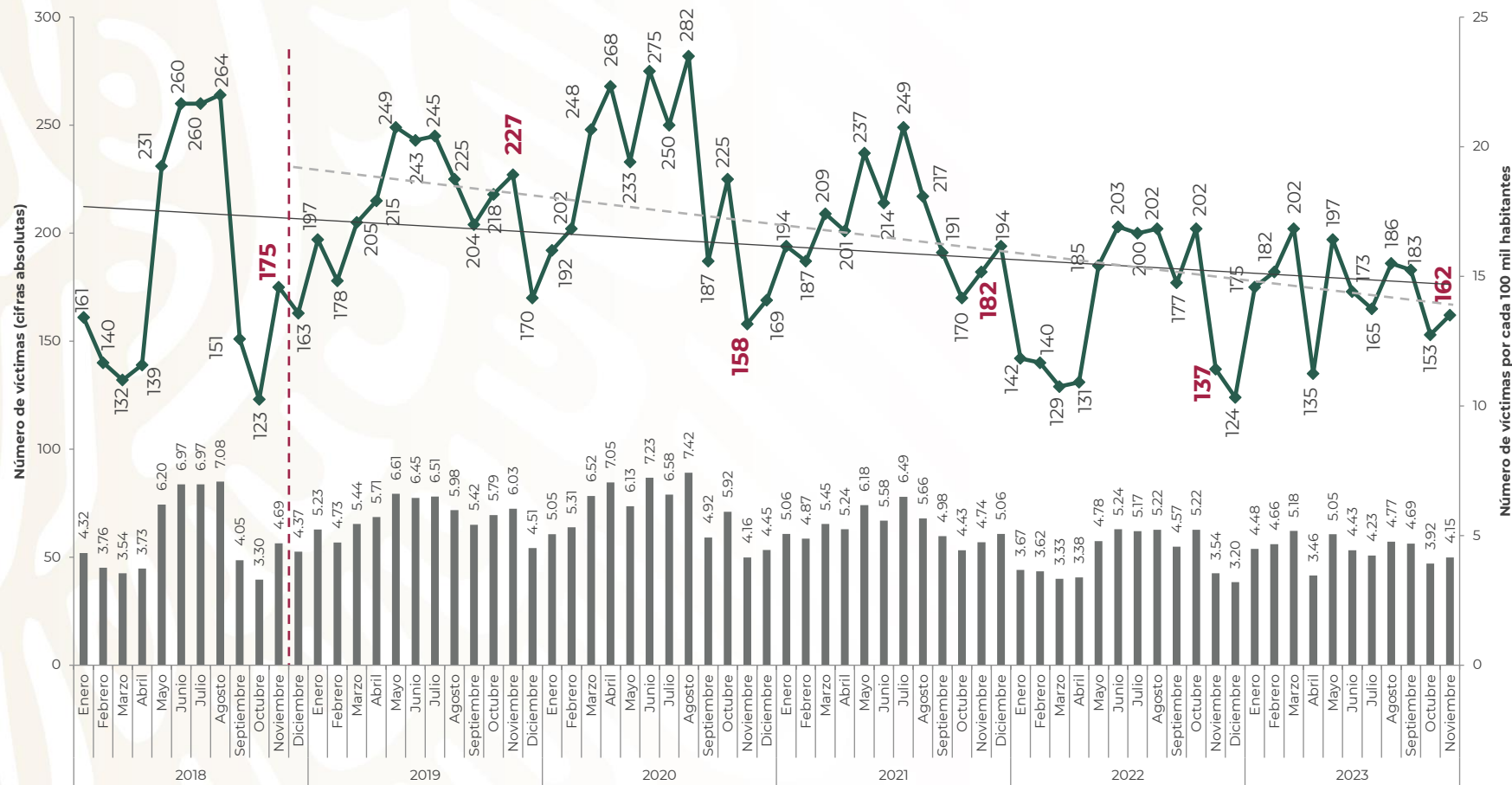


2023
AÑO DE
Francisco
VILLA

EL REVOLUCIONARIO DEL PUEBLO




FUERO COMÚN VÍCTIMAS DE HOMICIDIO DOLOSO CHIHUAHUA



En noviembre de 2023, Chihuahua tuvo **162** homicidios, es decir, **nueve más** que en octubre.

Enero 2018 – noviembre 2023

Nota: Las tasas se calcularon con información de la población publicada por CONAPO en agosto 2019.
Fuente: SESNSP-CNI con información reportada por las procuradurías o fiscalías de la entidad federativa.

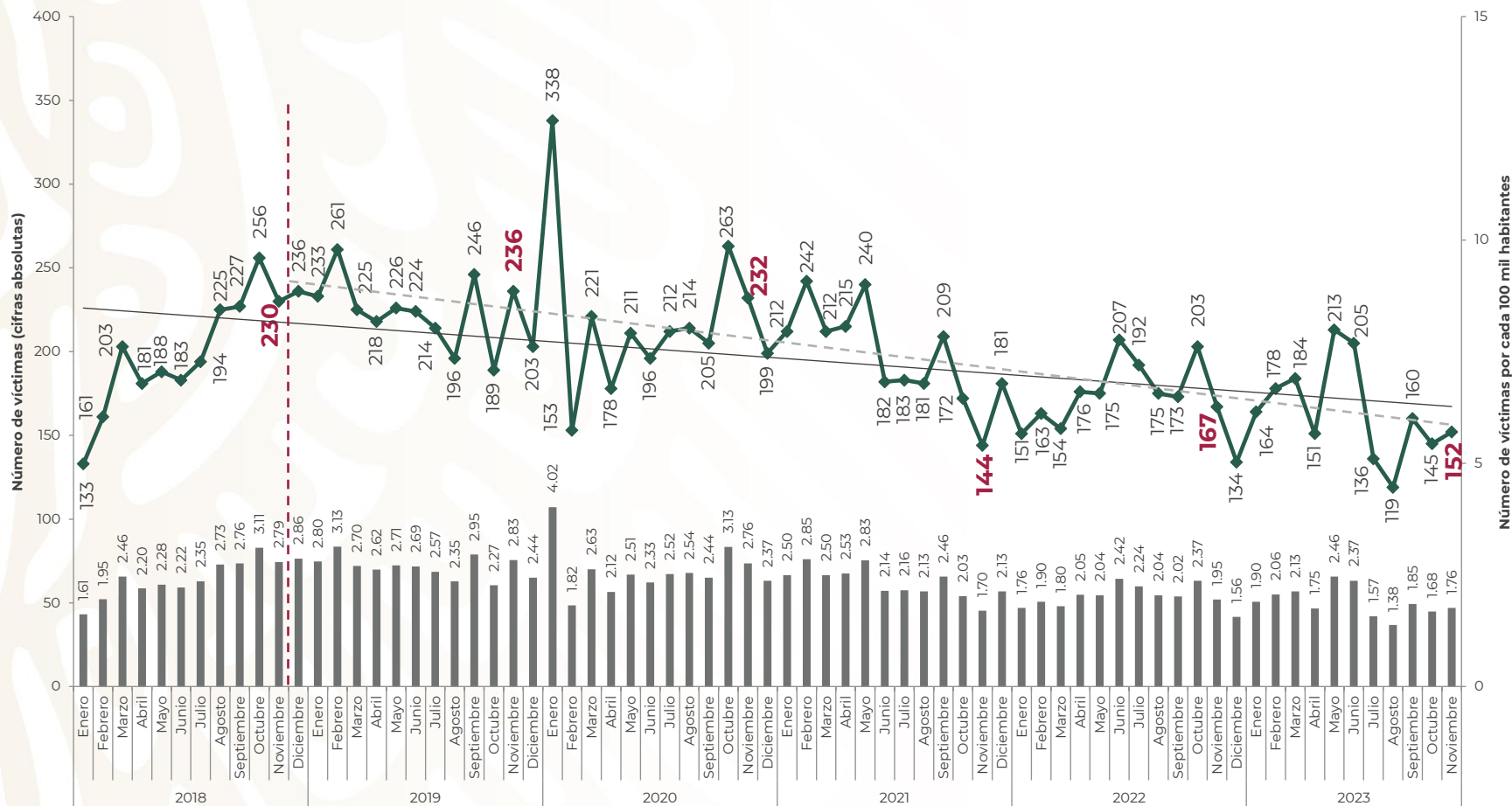


FUERO COMÚN VÍCTIMAS DE HOMICIDIO DOLOSO JALISCO




SEGURIDAD
SECRETARÍA DE SEGURIDAD
Y PROTECCIÓN CIUDADANA

En noviembre de 2023, Jalisco tuvo **152** homicidios, **siete más** que en octubre.



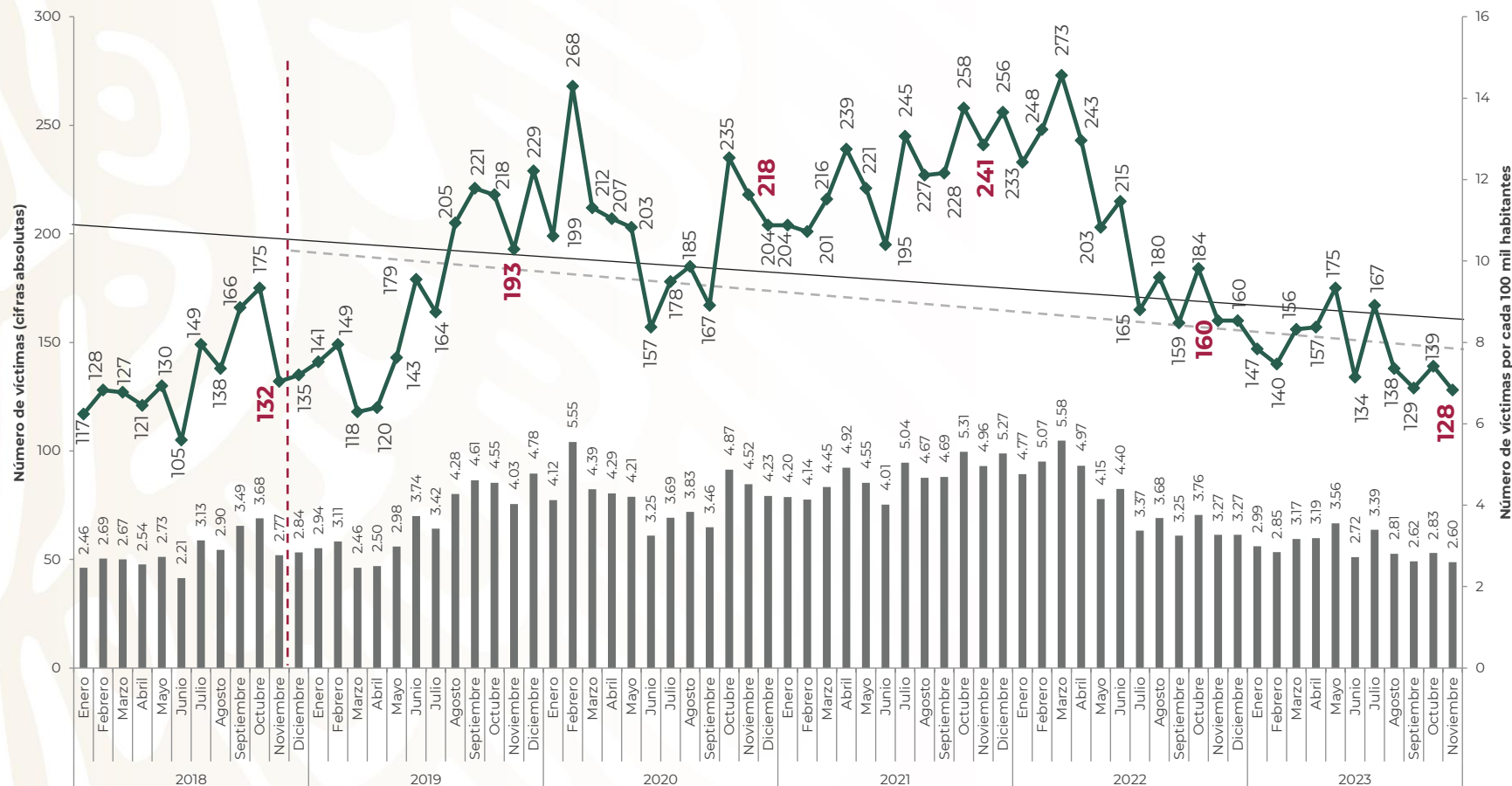
Enero 2018 – noviembre 2023

Nota: Las tasas se calcularon con información de la población publicada por CONAPO en agosto 2019.
Fuente: SESNSP-CNI con información reportada por las procuradurías o fiscalías de la entidad federativa.





FUERO COMÚN VÍCTIMAS DE HOMICIDIO DOLOSO MICHHOACÁN




En noviembre de 2023, Michoacán tuvo **128** homicidios, **11 menos** que en octubre.

Van 20 meses con una tendencia a la baja.

Enero 2018 – noviembre 2023

Nota: Las tasas se calcularon con información de la población publicada por CONAPO en agosto 2019.
Fuente: SESNSP-CNI con información reportada por las procuradurías o fiscalías de la entidad federativa.



2023
AÑO DE
Francisco
VILLA

EL REVOLUCIONARIO DEL PUEBLO



FUERO COMÚN HOMICIDIO DOLOSO EN LOS 50 MUNICIPIOS PRIORITARIOS

Diciembre 2018 vs noviembre 2023

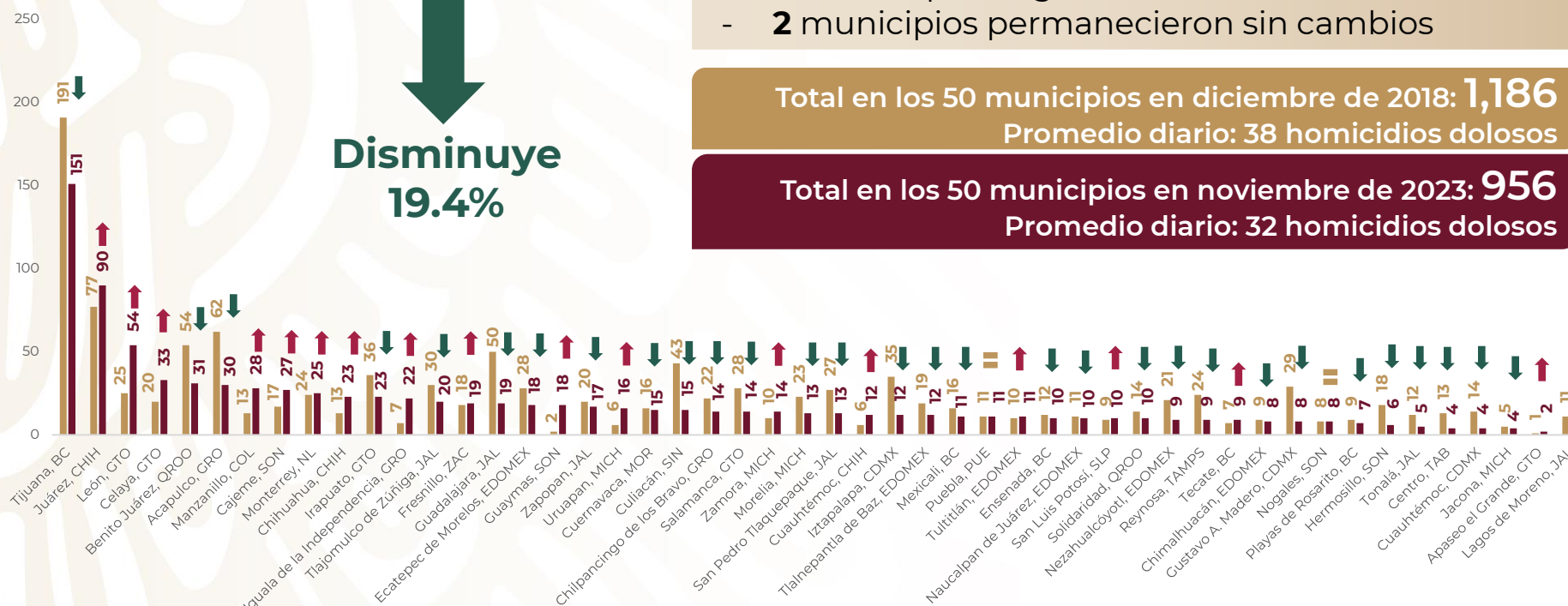
**Disminuye
19.4%**

Se observa que el número de homicidios dolosos en los 50 municipios prioritarios en noviembre **disminuyó 19.4%** respecto a diciembre de 2018.

- **31** municipios registraron una **disminución de 41.9%** en promedio.
- **17** municipios registraron **un incremento de 55.8%** en promedio.
- **2** municipios permanecieron sin cambios

Total en los 50 municipios en diciembre de 2018: **1,186**
Promedio diario: 38 homicidios dolosos

Total en los 50 municipios en noviembre de 2023: **956**
Promedio diario: 32 homicidios dolosos




● Diciembre 2018

● Noviembre 2023

Elaborado por: Unidad de Políticas y Estrategias para la Construcción de Paz con Entidades Federativas y Regiones.

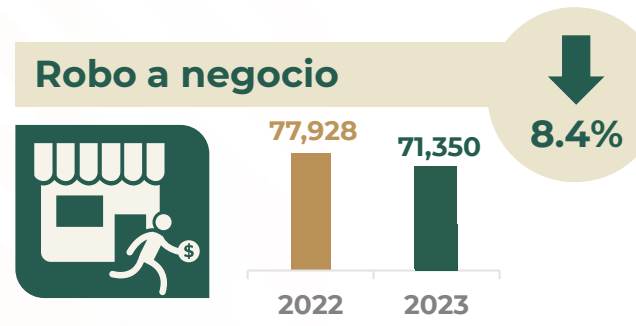
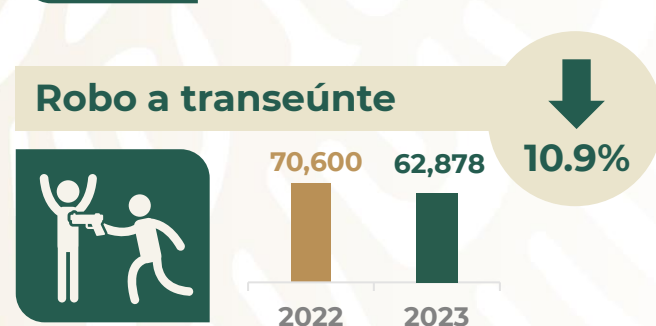
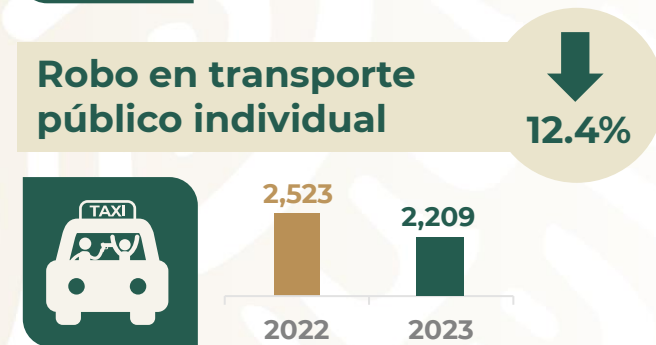
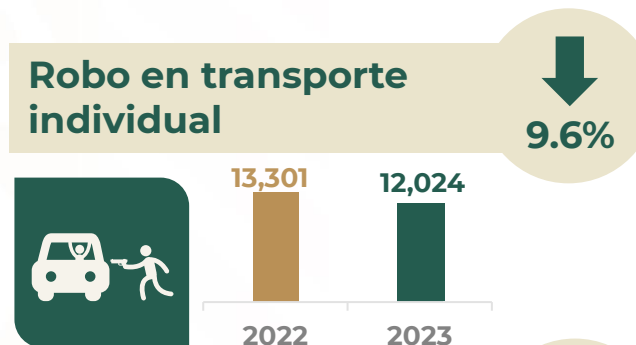
Fuente: Centro Nacional de Información (CNI) – Secretariado Ejecutivo del Sistema Nacional de Seguridad Pública (SESNSP).






INCIDENCIA DELICTIVA FUERO COMÚN

Enero-noviembre 2023 respecto a enero-noviembre 2022



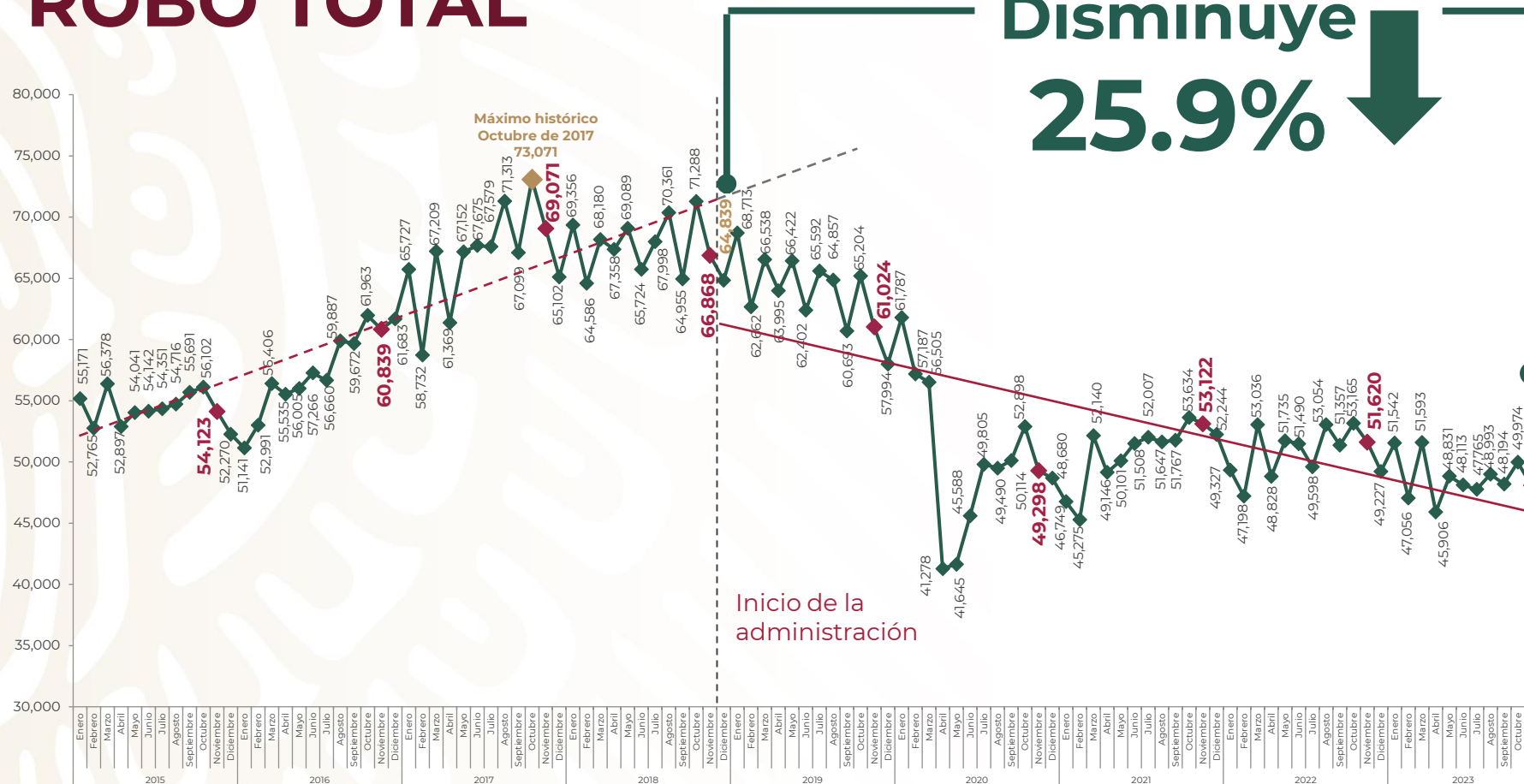
Seguimos llamando a **fortalecer la coordinación con las autoridades estatales** competentes para mejorar resultados en la reducción de delitos del fuero común.

Fuente: SESNSP-CNI con información reportada por las Procuradurías o Fiscalías de las 32 entidades federativas.





FUERO COMÚN ROBO TOTAL



El robo **ha bajado** durante este gobierno, según el reporte de las fiscalías estatales.

En noviembre se **redujo 25.9%** en comparación con diciembre de 2018.

Tipos de robo

- A casa habitación
- De vehículo automotor
- A transportista
- A transeúnte
- En transporte público colectivo e individual
- En transporte individual
- De autopartes
- A institución bancaria
- A negocio
- De ganado
- De maquinaria
- Otros robos

Enero 2015 – noviembre 2023

Fuente: SESNSP-CNI con información reportada por las procuradurías o fiscalías de las 32 entidades federativas.

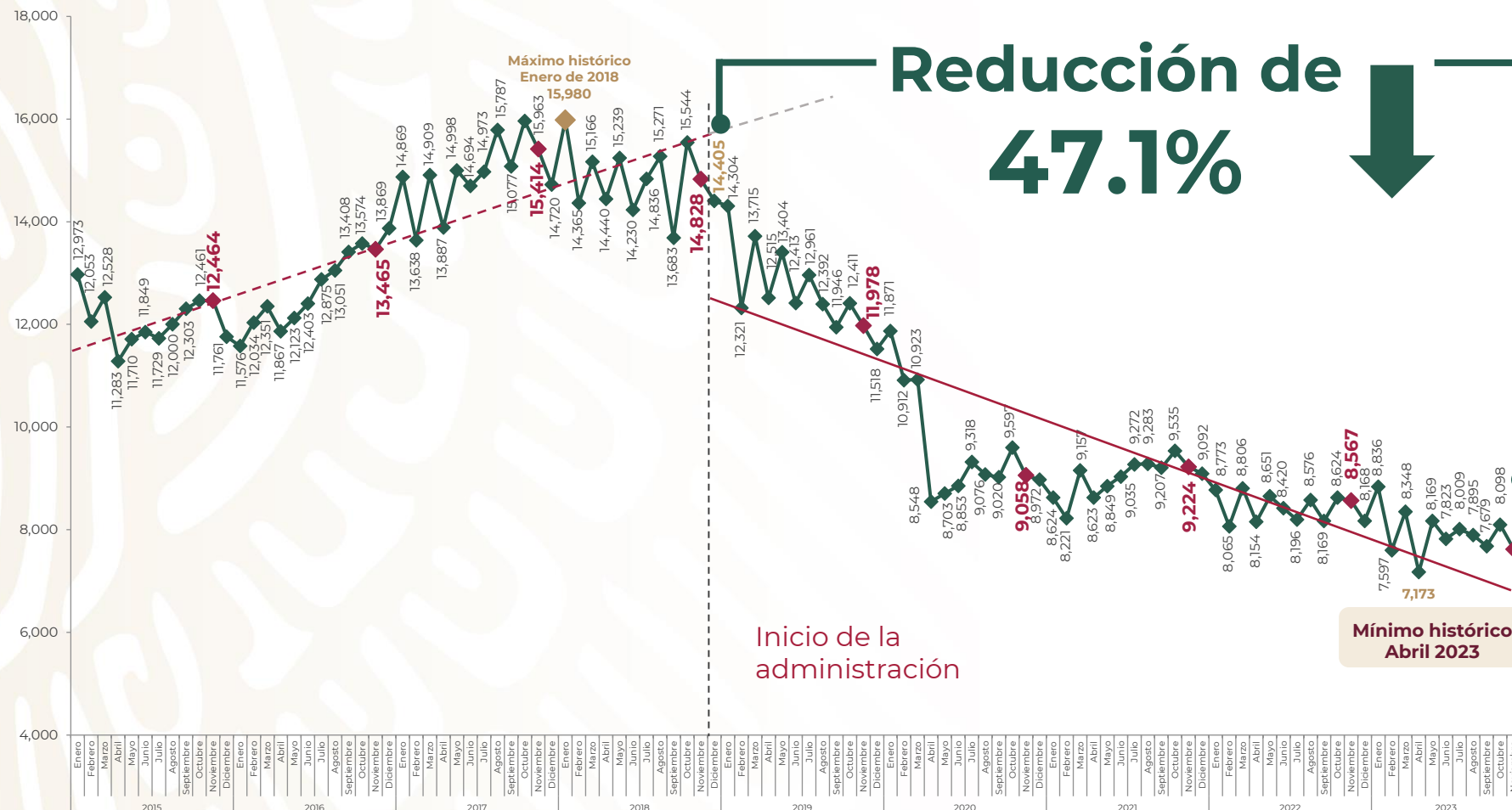


2023
AÑO DE
Francisco
VILLA

EL REVOLUCIONARIO DEL PUEBLO



FUERO COMÚN ROBO DE VEHÍCULO AUTOMOTOR



Durante esta administración el robo de vehículo automotor ha venido claramente **a la baja.**

En noviembre se **redujo 47.1%** respecto a diciembre de 2018.

Enero 2015 – noviembre 2023

Se refiere a delitos de robo de coche de cuatro ruedas.

Fuente: SESNSP-CNI con información reportada por las procuradurías o fiscalías de las 32 entidades federativas.



2023
AÑO DE
Francisco
VILLA

EL REVOLUCIONARIO DEL PUEBLO

FUERO COMÚN FEMINICIDIO



SEGURIDAD

SECRETARÍA DE SEGURIDAD
Y PROTECCIÓN CIUDADANA



En noviembre de 2023 el feminicidio **bajó 28.7%** respecto a diciembre de 2018.

Seguimos intensificando las acciones de prevención, persecución y sanción de la violencia feminicida.

Enero 2015 – noviembre 2023

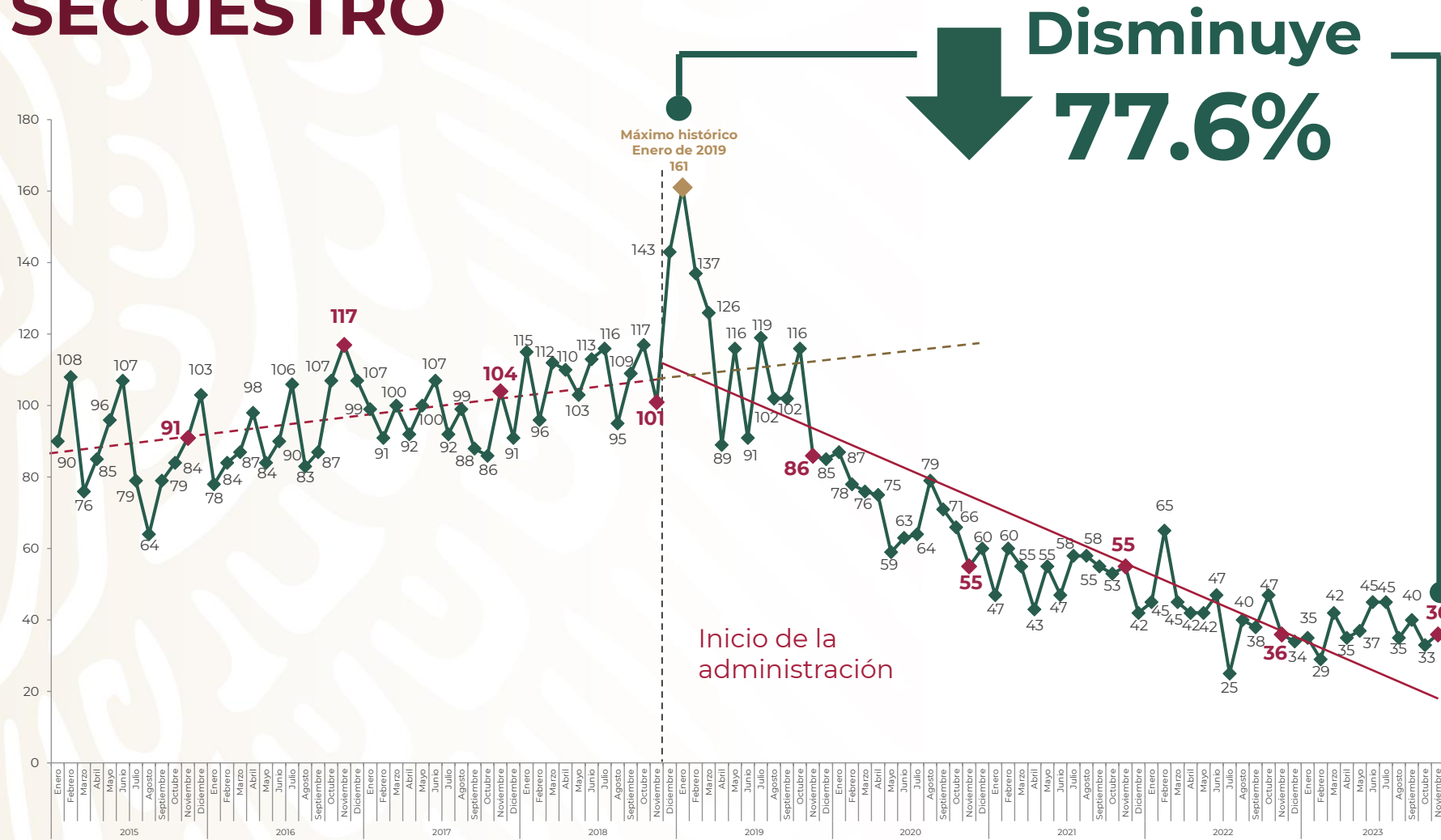
Fuente: SESNSP-CNI con información reportada por las procuradurías o fiscalías de las 32 entidades federativas.



2023
AÑO DE
Francisco VILA

EL REVOLUCIONARIO DEL PUEBLO

FUERO COMÚN SECUESTRO



En noviembre, el secuestro **disminuyó 77.6%** en relación con enero de 2019, al pasar de 161 delitos a 36.

Enero 2015 – noviembre 2023

Fuente: SESNSP-CNI con información reportada por las procuradurías o fiscalías de las 32 entidades federativas.





SEGURIDAD

SECRETARÍA DE SEGURIDAD
Y PROTECCIÓN CIUDADANA

FUERO COMÚN

RESULTADOS CONASE-UECS EN SECUESTRO

(COORDINACIÓN NACIONAL ANTISECUESTRO)

16 de julio de 2019 – 30 de noviembre de 2023



5,799

detenidos



635

bandas
desarticuladas



2,855

víctimas
liberadas



AVANCES DE LAS MESAS DE PAZ

2 de enero de 2022 al 10 de diciembre de 2023




- ✓ En el marco de la **Estrategia para la Construcción de Paz en los 50 Municipios Prioritarios** se han realizado **Ferias de Paz en Ciudad Juárez, Guadalajara, León, Monterrey, Morelia, Cautla, Guaymas y Colima** en conjunto con dependencias federales, estatales y municipales con un impacto en más de **16 mil personas**.
- ✓ La **Estrategia Integral contra la Violencia hacia las Mujeres y Niñas** ha **atendido a más de 654 mil personas**. También se realizó un encuentro con las alcaldesas y alcaldes de los 15 municipios prioritarios.


Fuente: Mesas de Paz.



- ✓ En coordinación con los **tres órdenes de gobierno** se acordaron los **operativos** para el **12 de diciembre, Navidad y Año Nuevo**.



- ✓ Se **verificaron 8 mil 835** giros negros de los cuales se **clausuraron 156**.
- ✓ Se han revisado **613 centros de rehabilitación**.





ROBO DE HIDROCARBUROS

Desvío de miles de barriles al día por mercado ilícito de combustible

Ahorro estimado del 1 de diciembre de 2018 al 30 de noviembre de 2023:

\$301,992,476,822.40

Trescientos un mil novecientos noventa y dos millones cuatrocientos setenta y seis mil ochocientos veintidós pesos 40/100 M.N.


94.2% menos



Esto representa **ingresos que son utilizados en programas de bienestar y obras públicas** que fortalecen el desarrollo económico y la reducción de la pobreza y la desigualdad.



Fuente: Petróleos Mexicanos (PEMEX) *Reporte diario del desvío de hidrocarburos. Con fecha de actualización al 30 de noviembre de 2023.





PREVENCIÓN DE TOMA DE CASETAS

En esta administración se puso en marcha el **Plan Caseta Segura**, con el objetivo de evitar daños patrimoniales al Estado y proteger a la población que hace uso de las carreteras del país. De esta manera:




Se evitó la pérdida de


17 mil 966 millones de pesos

en lo que va del 2023

Y de 2020 al 7 de diciembre de 2023

60 mil 310 millones de pesos





2023
AÑO DE
Francisco
VILLA

EL REVOLUCIONARIO DEL PUEBLO

GRACIAS



GOBIERNO DE
MÉXICO