



2023
AÑO DE
Francisco
VILLA

EL REVOLUCIONARIO DEL PUEBLO

INFORME DE SEGURIDAD

13 DE DICIEMBRE 2023



GOBIERNO DE
MÉXICO

SEDENA

SECRETARÍA DE LA
DEFENSA NACIONAL

SEGURIDAD

SECRETARÍA DE SEGURIDAD
Y PROTECCIÓN CIUDADANA

MARINA

SECRETARÍA DE MARINA



GN

GUARDIA
NACIONAL

Esfuerzo Integral de las Dependencias del Gabinete de Seguridad

Efectivo desplegado en el Territorio Nacional

Dependencias



Efectivos

127,483	Guardia Nacional
159,011	Fuerzas Armadas
286,494	Total



Periodo: 28 Nov. al 11 Dic. 2023



Despliegue Nacional Guardia Nacional y FF.AA.

Misiones (Del 28 Nov. al 11 Dic. 2023)

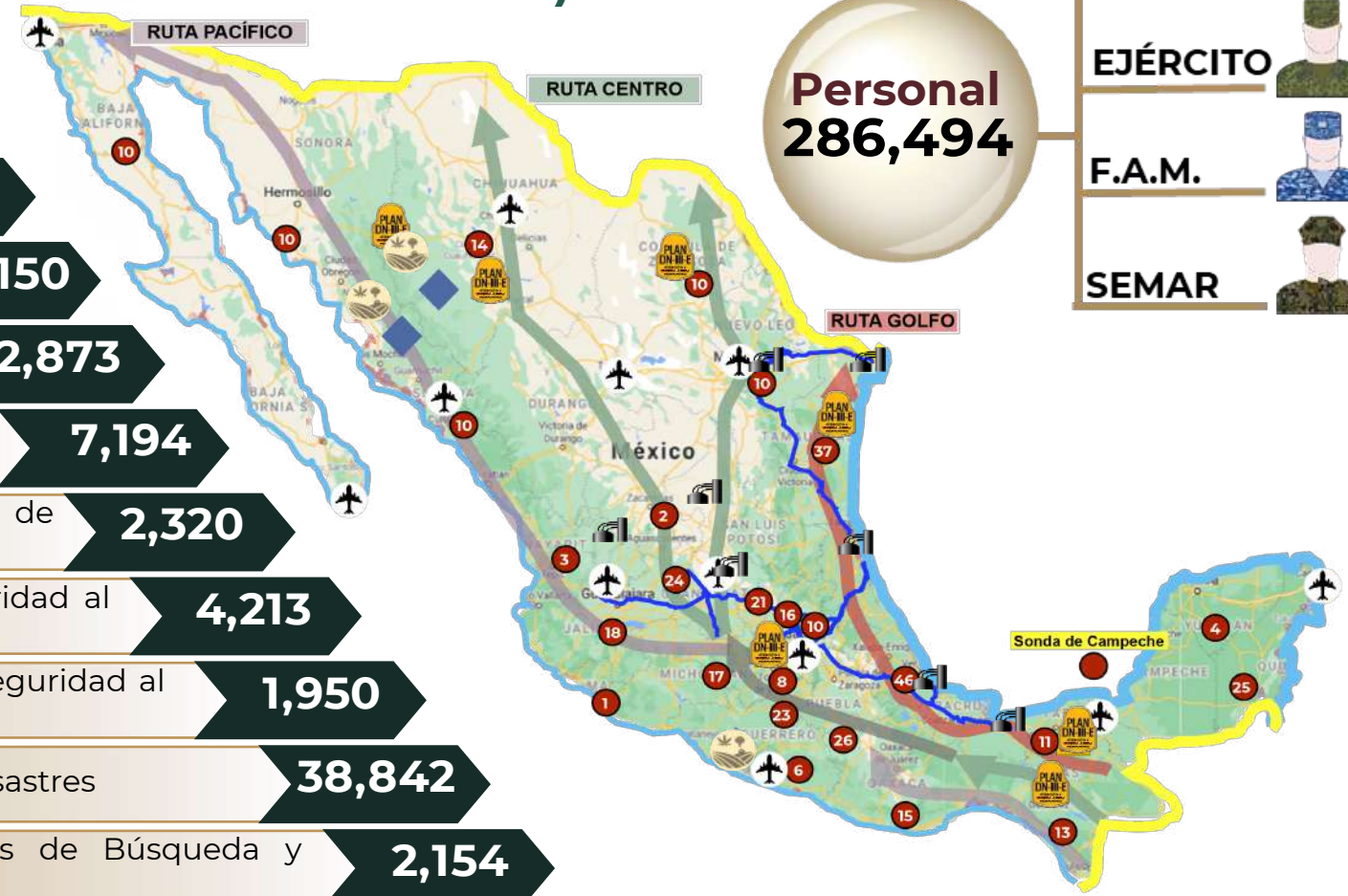
MISIONES

PERSONAL



13
Misiones

Personal
286,494



- G.N.
- EJÉRCITO
- F.A.M.
- SEMAR



Apoyos de Seguridad brindados por la Guardia Nacional (Del 28 Nov. al 11 Dic. 2023)

Apoyo en
Búsqueda
de
Personas



20
Apoyos

11
Estados

286
Efectivos

8
Binomios canófilos

Sría. de
Agricultura
y
Desarrollo
Rural

Seguridad en el
traslado de
fertilizantes



20,336.14
Toneladas

489
Viajes

6,846
Efectivos

Reclusorios

Traslado
Internos de



12
Traslados

184
Internos

1,271
Efectivos

Apoyos de Seguridad brindados por la Guardia Nacional (Del 28 Nov. al 11 Dic. 2023)

Aduanas

Fronterizas e interiores



7,695 Efectivos

21 Fronterizas

11 Interiores



Aeropuertos

Aeropuertos y aeródromos



518 Efectivos

72 Aeropuertos

27 Aeródromos

17,563 Operaciones de revisión

Apoyos de Seguridad brindados por la Guardia Nacional

(Del 28 Nov. al 11 Dic. 2023)

Seguridad en Carreteras

41,800
Kilómetros Carreteros

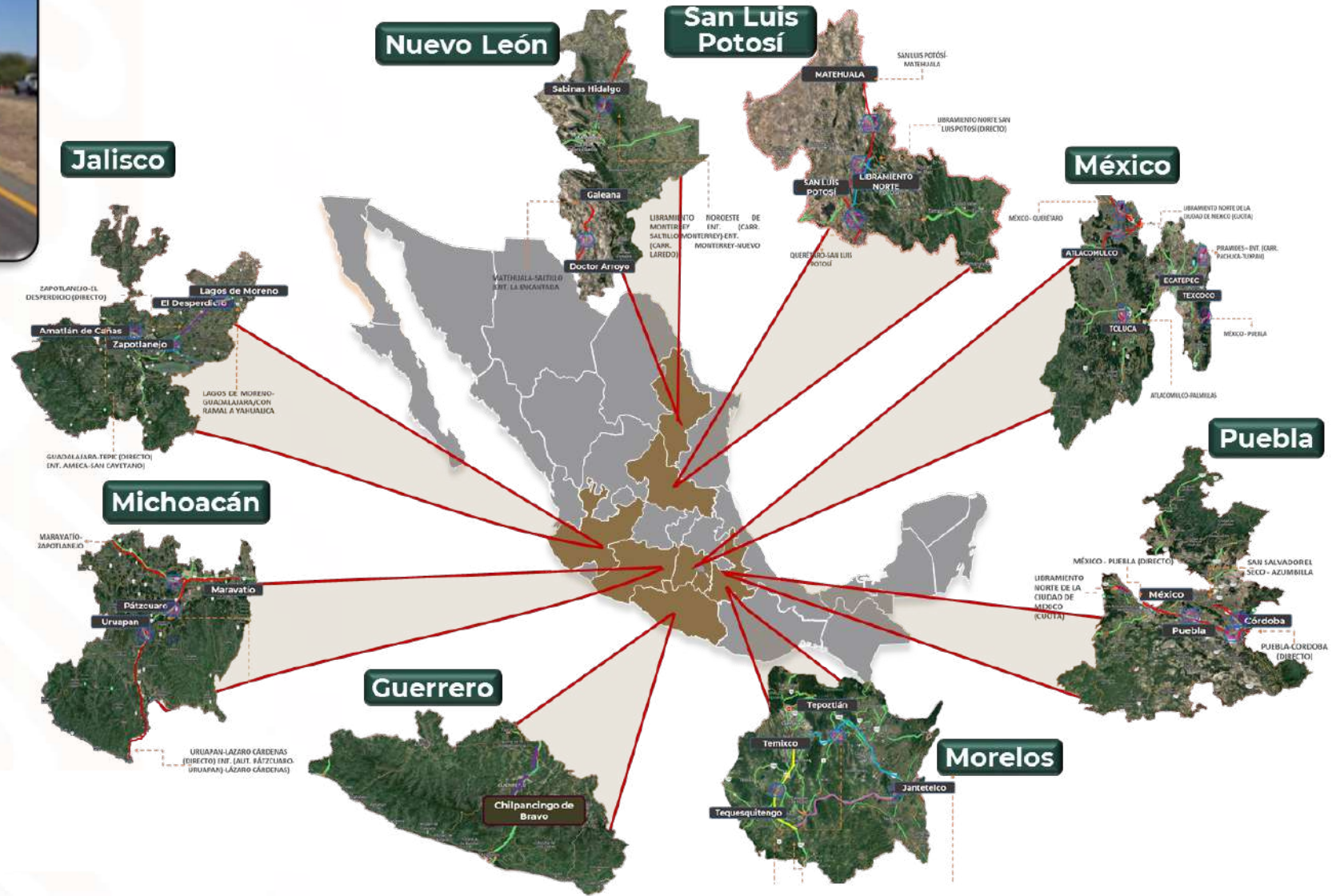


2,289
Efectivos



1,566

9,763
Operaciones



Armas de fuego y cargadores

(Del 28 Nov. al 11 Dic. 2023)

28 Nov. al 11 Dic. 2023

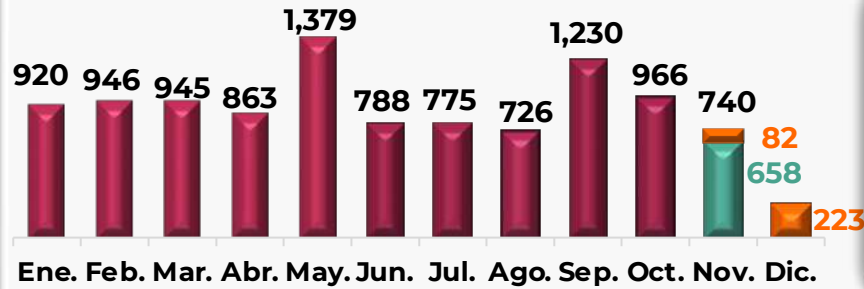
305

Diciembre

223



Armas de fuego



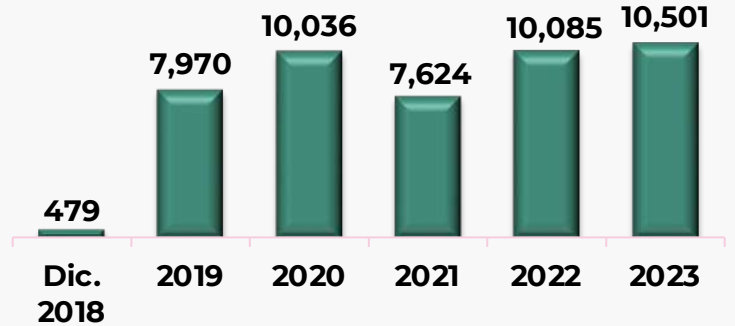
Periodo 28 Nov. al 11 Dic. 2023.

2023

10,501

1/o. Dic. 2018 al 11 Dic. 2023

46,695



28 Nov. al 11 Dic. 2023

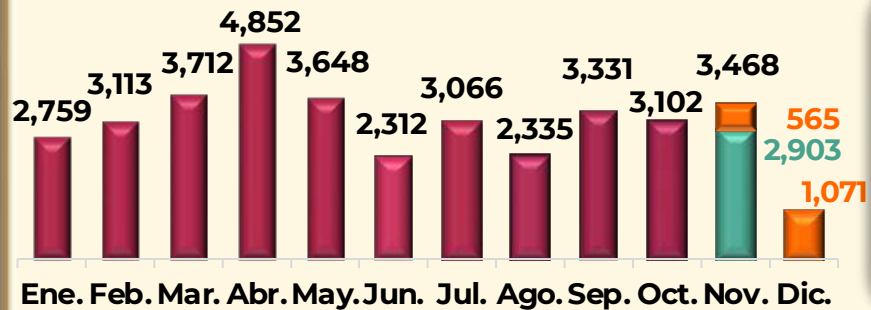
1,636

Diciembre

1,071



Cargadores



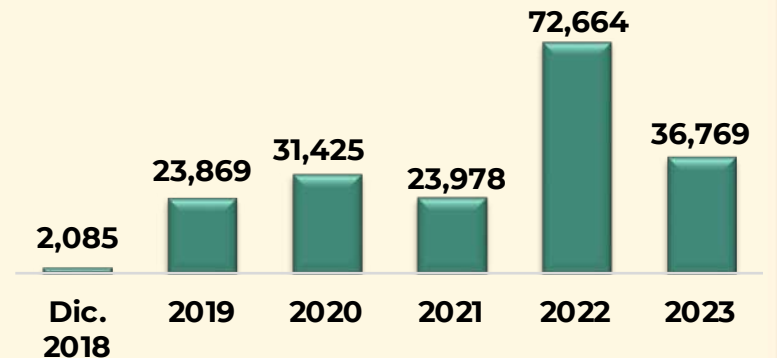
Periodo 28 Nov. al 11 Dic. 2023.

2023

36,769

1/o. Dic. 2018 al 11 Dic. 2023

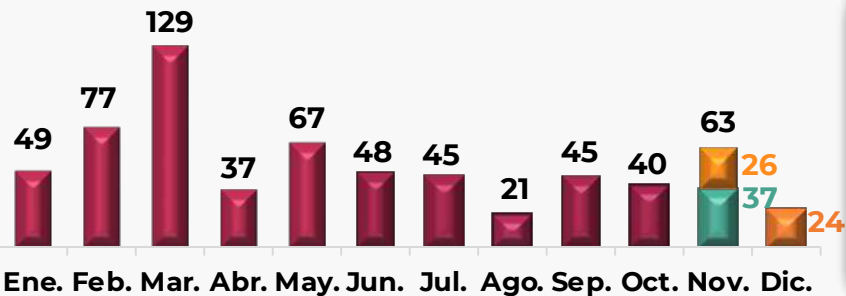
190,790



Granadas y cartuchos (Del 28 Nov. al 11 Dic. 2023)

28 Nov. al 11 Dic. 2023
50

Diciembre
24



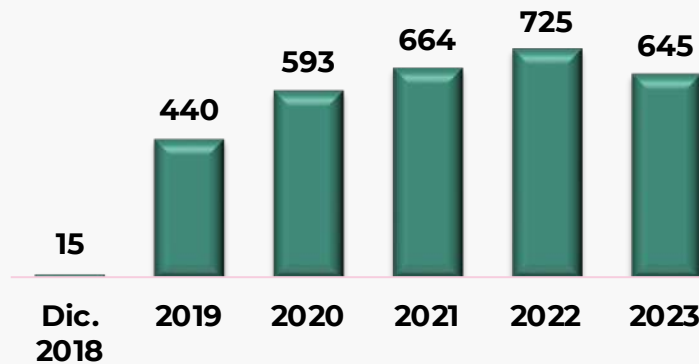
Periodo 28 Nov. al 11 Dic. 2023.

Granadas



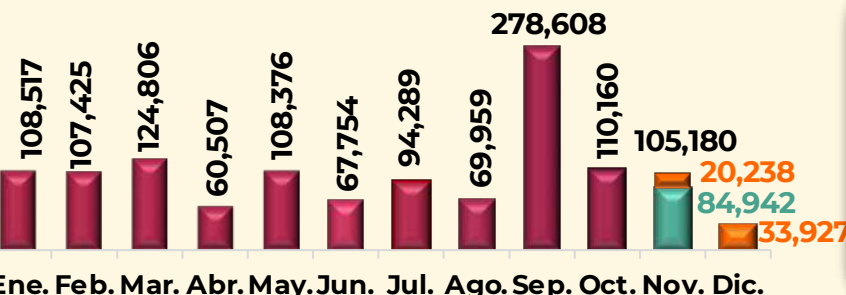
2023
645

1/o. Dic. 2018 al 11 Dic. 2023
3,082



28 Nov. al 11 Dic. 2023
54,165

Diciembre
33,927



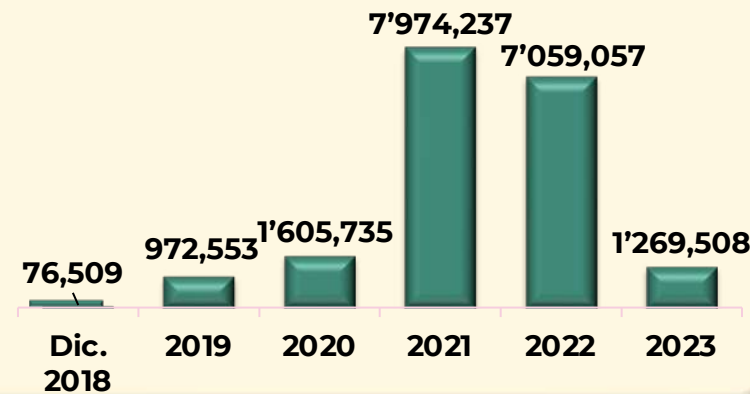
Periodo 28 Nov. al 11 Dic. 2023.

Cartuchos



2023
1'269,508

1/o. Dic. 2018 al 11 Dic. 2023
18'957,599



Detenidos y vehículos (Del 28 Nov. al 11 Dic. 2023)

28 Nov. al 11 Dic. 2023
347

Diciembre
279



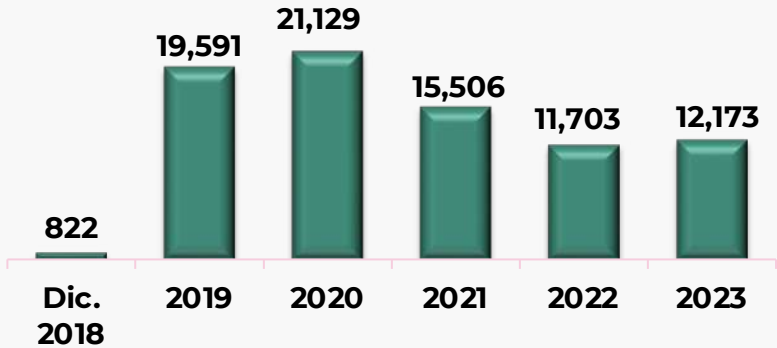
Detenidos

2023
12,173

1/o. Dic. 2018 al 11 Dic. 2023
80,924



Periodo 28 Nov. al 11 Dic. 2023.



28 Nov. al 11 Dic. 2023
414

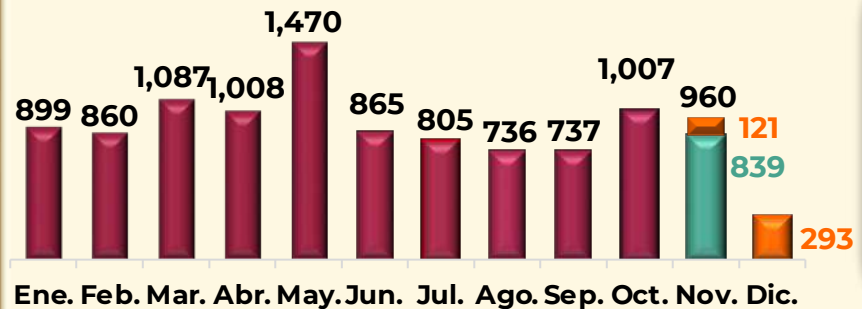
Diciembre
293



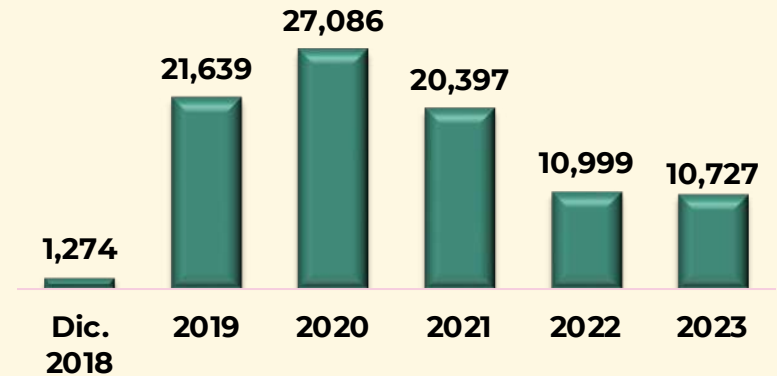
Vehículos

2023
10,727

1/o. Dic. 2018 al 11 Dic. 2023
92,122



Periodo 28 Nov. al 11 Dic. 2023.



Fentanilo y metanfetamina

(Del 28 Nov. al 11 Dic. 2023)

28 Nov. al 11 Dic. 2023

146.95 kg

Diciembre

3.01 kg



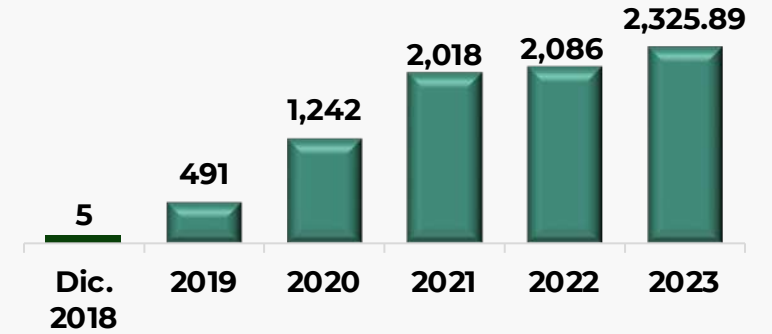
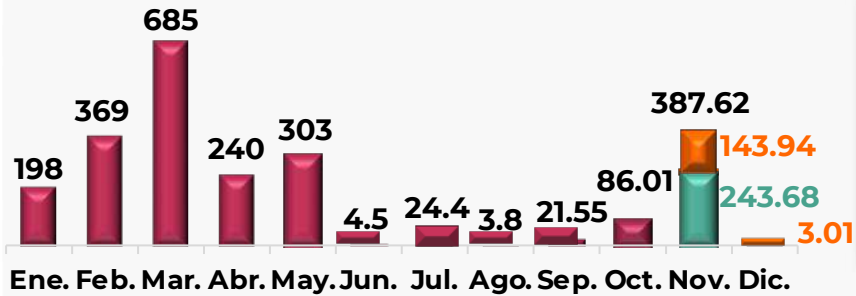
Fentanilo

2023

2,325.89 kg

1/o. Dic. 2018 al 11 Dic. 2023

8,167.89 kg



Período 28 Nov. al 11 Dic. 2023.

28 Nov. al 11 Dic. 2023

4,528.3 kg

Diciembre

4,512.2 kg



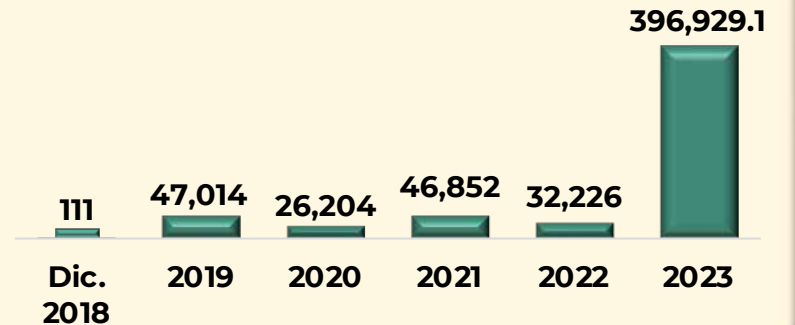
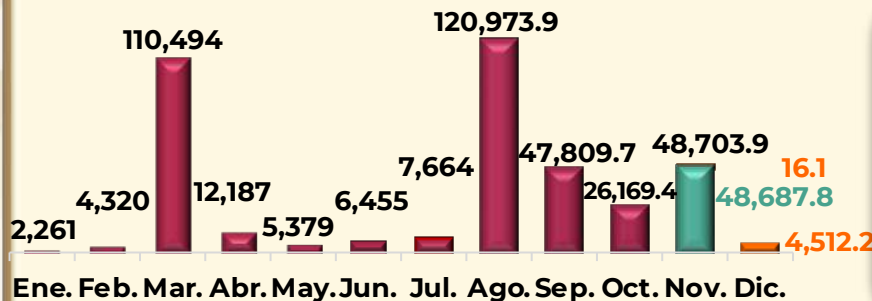
Metanfetamina

2023

396,929.1 kg

1/o. Dic. 2018 al 11 Dic. 2023

549,336.1 kg



Período 28 Nov. al 11 Dic. 2023.

Cocaína y marihuana

(Del 28 Nov. al 11 Dic. 2023)

28 Nov. al 11 Dic. 2023

1,620.5 kg

Diciembre

1,619.3 kg



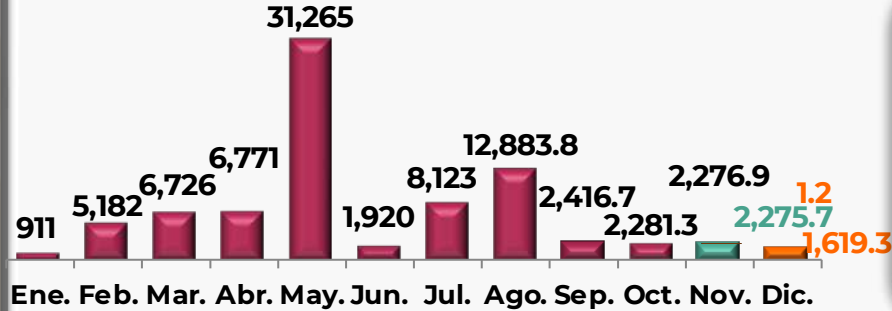
Cocaína

2023

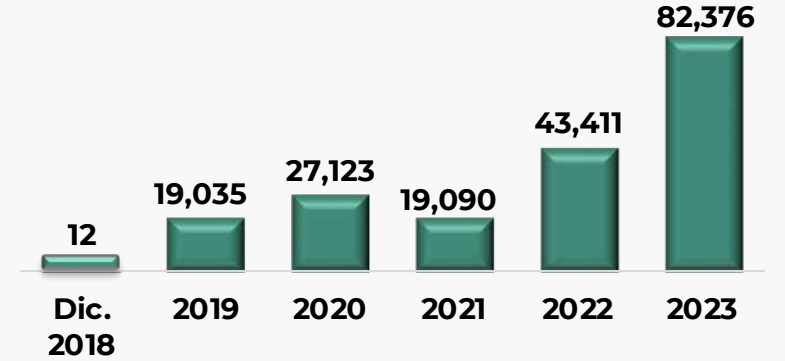
82,376 kg

1/o. Dic. 2018 al 11 Dic. 2023

191,047 kg



Periodo 28 Nov. al 11 Dic. 2023.



28 Nov. al 11 Dic. 2023

463.9 kg

Diciembre

324.1 kg



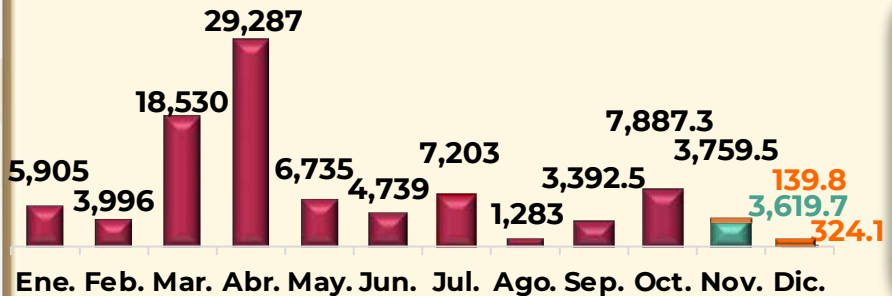
Marihuana

2023

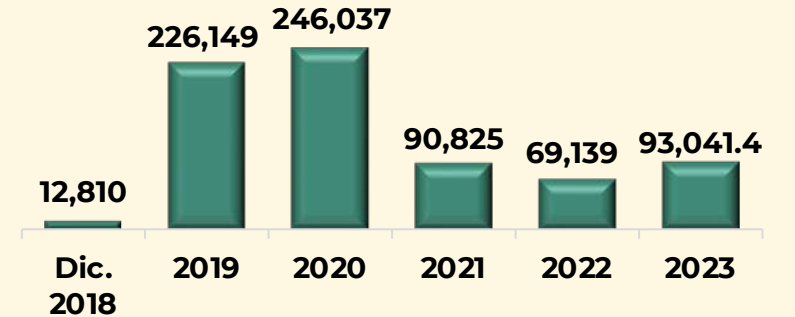
93,041.4 kg

1/o. Dic. 2018 al 11 Dic. 2023

738,001.4 kg



Periodo 28 Nov. al 11 Dic. 2023.



Moneda nacional y dólares americanos

(Del 28 Nov. al 11 Dic. 2023)

28 Nov. al 11 Dic. 2023

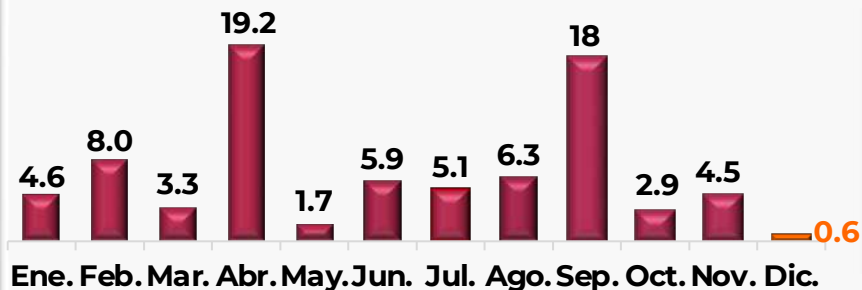
\$0.6 MDP.

Diciembre

\$0.6 MDP.



Moneda Nacional



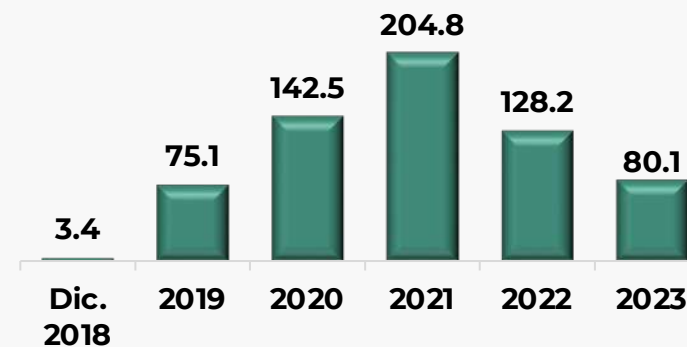
Periodo 28 Nov. al 11 Dic. 2023.

2023

\$80.1 MDP.

1/o. Dic. 2018 al 11 Dic. 2023

\$634.1 MDP.



28 Nov. al 11 Dic. 2023

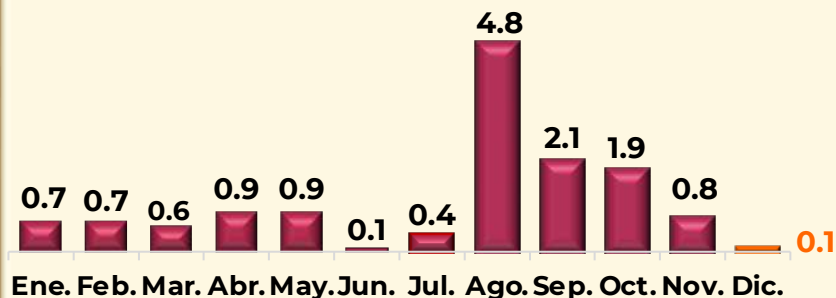
0.1 MDD.

Diciembre

0.1 MDD.



Dólares Americanos



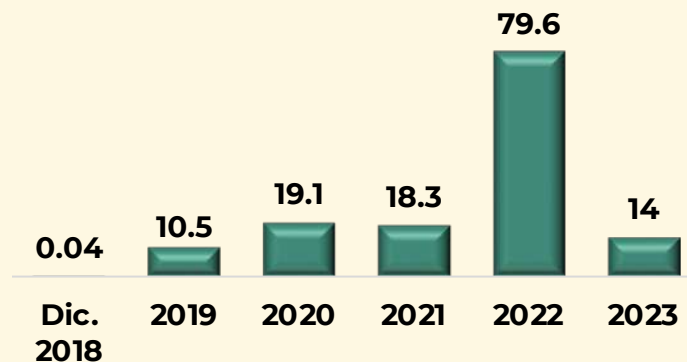
Periodo 28 Nov. al 11 Dic. 2023.

2023

14 MDD.

1/o. Dic. 2018 al 11 Dic. 2023

141.5 MDD.



Erradicación Mariguana (Del 28 Nov. al 11 Dic. 2023)

28 Nov. al 11 Dic. 2023

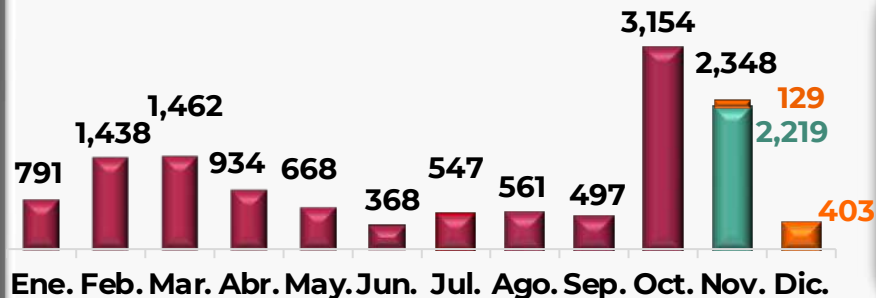
532 Ptíos.

Diciembre

403 Ptíos.



Plantíos



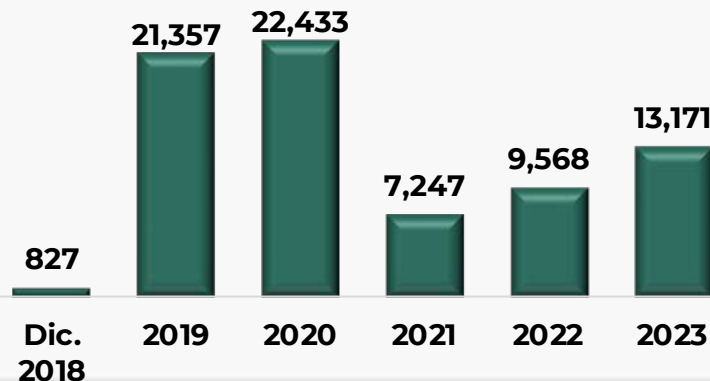
Periodo 28 Nov. al 11 Dic. 2023.

2023

13,171 Ptíos.

1/o. Dic. 2018 al 11 Dic. 2023

74,603 Ptíos.



28 Nov. al 11 Dic. 2023

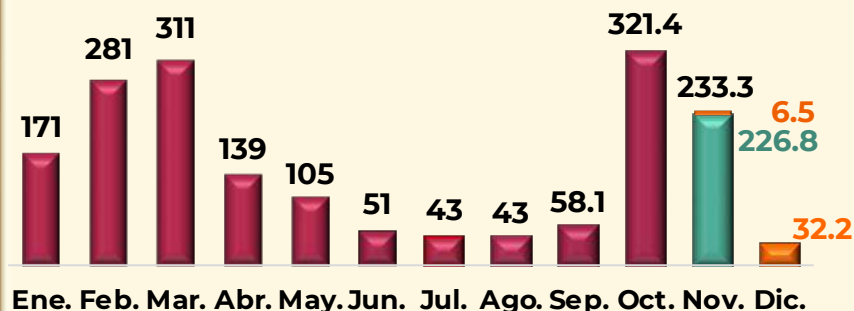
38.7 Has.

Diciembre

32.2 Has.



Hectáreas



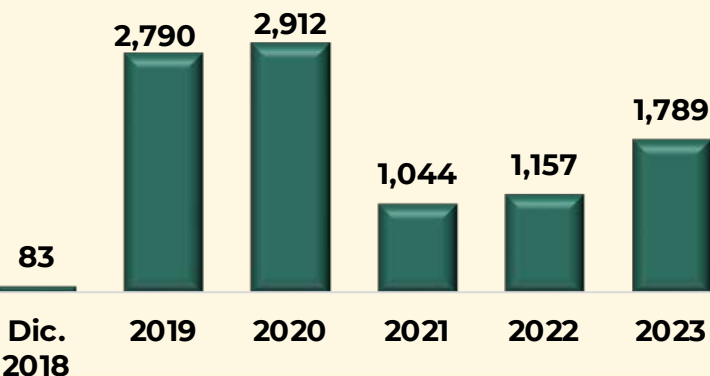
Periodo 28 Nov. al 11 Dic. 2023.

2023

1,789 Has.

1/o. Dic. 2018 al 11 Dic. 2023

9,775 Has.



Erradicación Amapola

(Del 28 Nov. al 11 Dic. 2023)

28 Nov. al 11 Dic. 2023

2,805 Ptíos.

Diciembre

2,227 Ptíos.



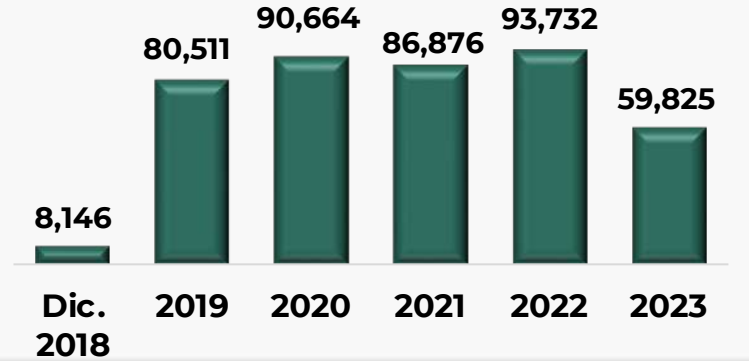
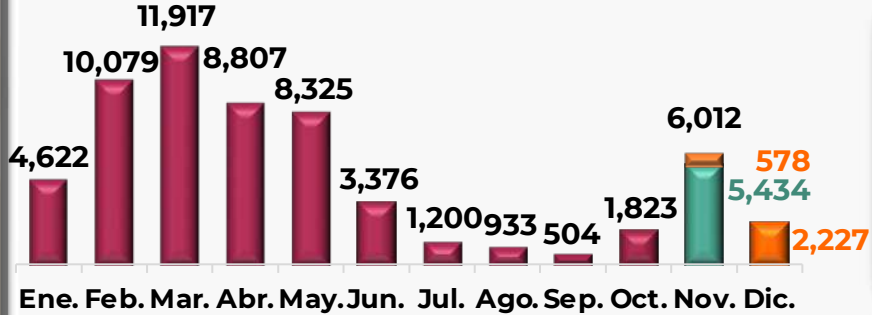
Plantíos

2023

59,825 Ptíos.

1/o. Dic. 2018 al 11 Dic. 2023

419,754 Ptíos.



28 Nov. al 11 Dic. 2023

324.2 Has.

Diciembre

267.4 Has.



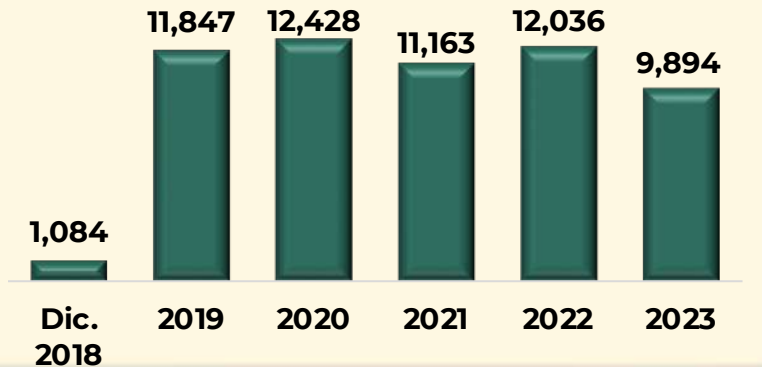
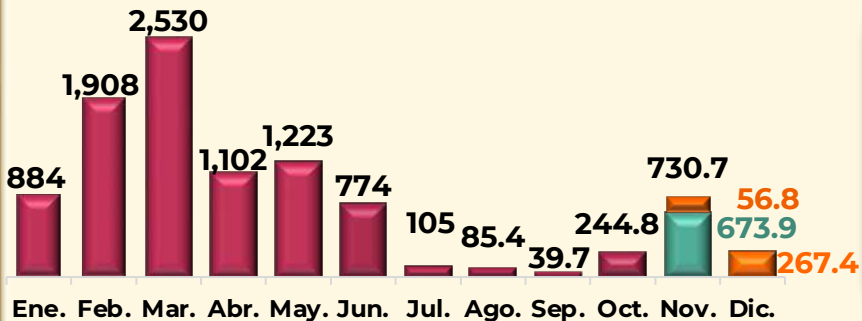
Hectáreas

2023

9,894 Has.

1/o. Dic. 2018 al 11 Dic. 2023

58,452 Has.



Erradicación Hoja de coca

(Del 28 Nov. al 11 Dic. 2023)

28 Nov. al 11 Dic. 2023

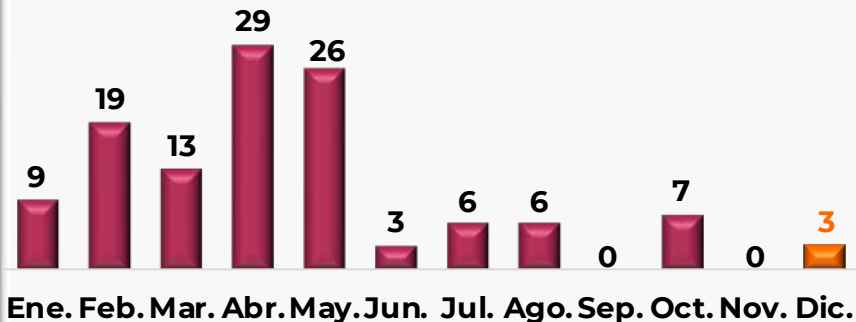
3 Ptíos.

Diciembre

3 Ptíos.



Plantíos



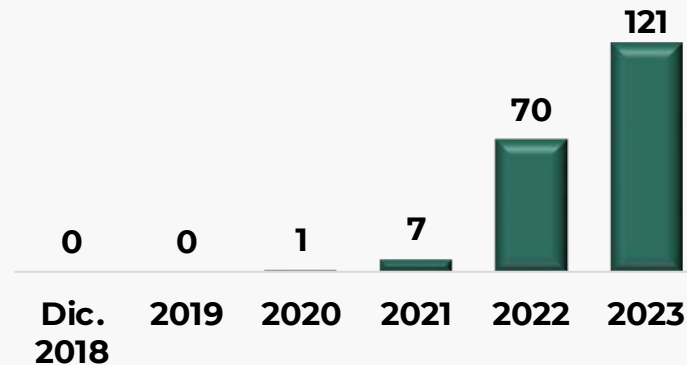
Periodo 28 Nov. al 11 Dic. 2023.

2023

121 Ptíos.

1/o. Dic. 2018 al 11 Dic. 2023

199 Ptíos.



28 Nov. al 11 Dic. 2023

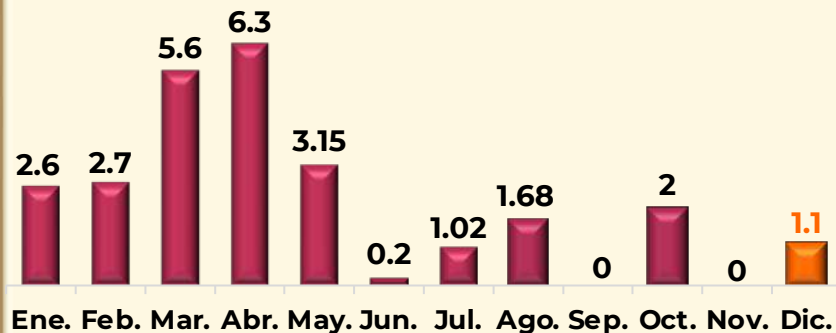
1.1 Has.

Diciembre

1.1 Has.



Hectáreas



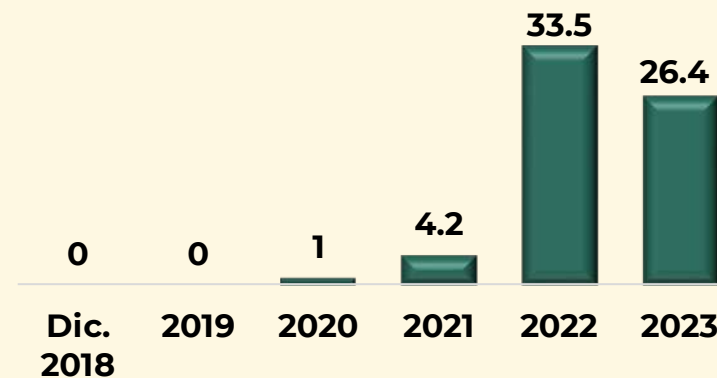
Periodo 28 Nov. al 11 Dic. 2023.

2023

26.4 Has.

1/o. Dic. 2018 al 11 Dic. 2023

65.1 Has.



Aseguramiento de Laboratorios Clandestinos de Metanfetamina

(Del 28 Nov. al 11 Dic. 2023)

28 Nov. al 11 Dic. 2023

17 laboratorios

Cantidad	Resultados
2.74	Tons. de Metanfetamina
41.09	Tons. de sustancias químicas

Del 1 Dic. 2018 al 11 Dic. 2023

2,346 laboratorios

Cantidad	Resultados
525.38	Tons. de Metanfetamina
2,322.27	Tons. de sustancias químicas

Se evitó la producción de

33.317 Tons.

de metanfetamina



Se evitó la producción de

7,830.546 Tons.

de metanfetamina

Más de **9,112 MDP**

Afectación económica para la delincuencia organizada

Más de **2 Billones de pesos**

Afectación económica para la delincuencia organizada


Estrategia para el fortalecimiento de las aduanas y puertos

(Del 28 Nov. al 11 Dic. 2023)



7,695
Efectivos

Resultados

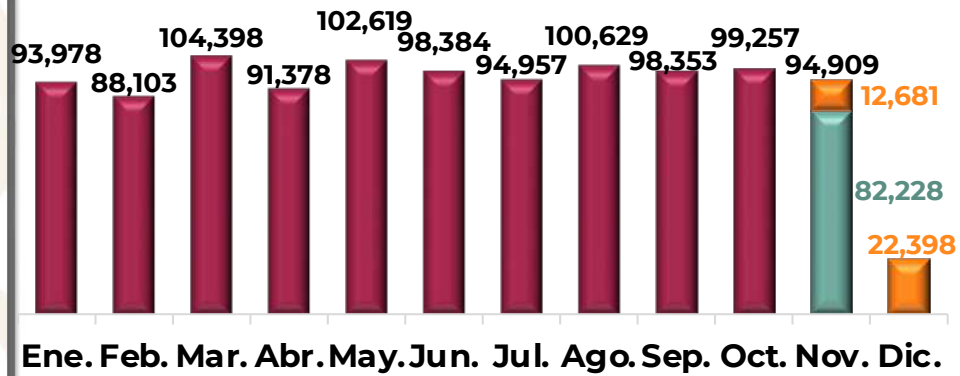


28 Nov. al 11 Dic. 2023

35,079 MDP.

Diciembre 2023

22,398 MDP.

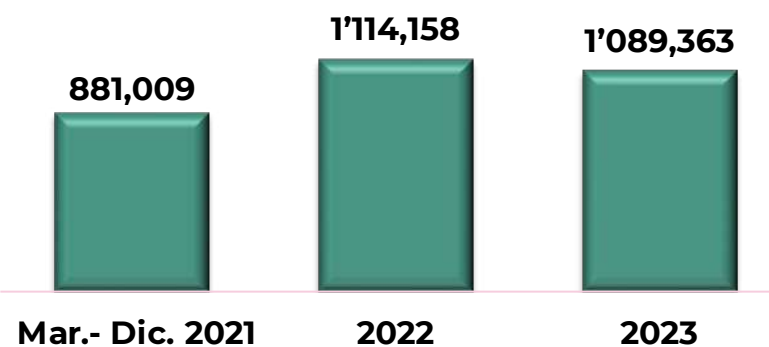


2023

\$ 1.08 BDP

1/o. Mar. 2021 al 11 Dic. 2023

\$ 3.08 BDP



Periodo del 28 Nov. al 11 Dic. 2023

Operaciones para el combate al mercado ilícito de combustibles

Resultados Esfuerzo Nacional

(Del 28 Nov. al 11 Dic. 2023)



Estrategia Nacional de Seguridad Pública

Afectación a grupos delictivos por inteligencia

(Del 28 Nov. al 11 Dic. 2023)

1 detenido

“C.D.N.”

- Tamaulipas

10 detenidos

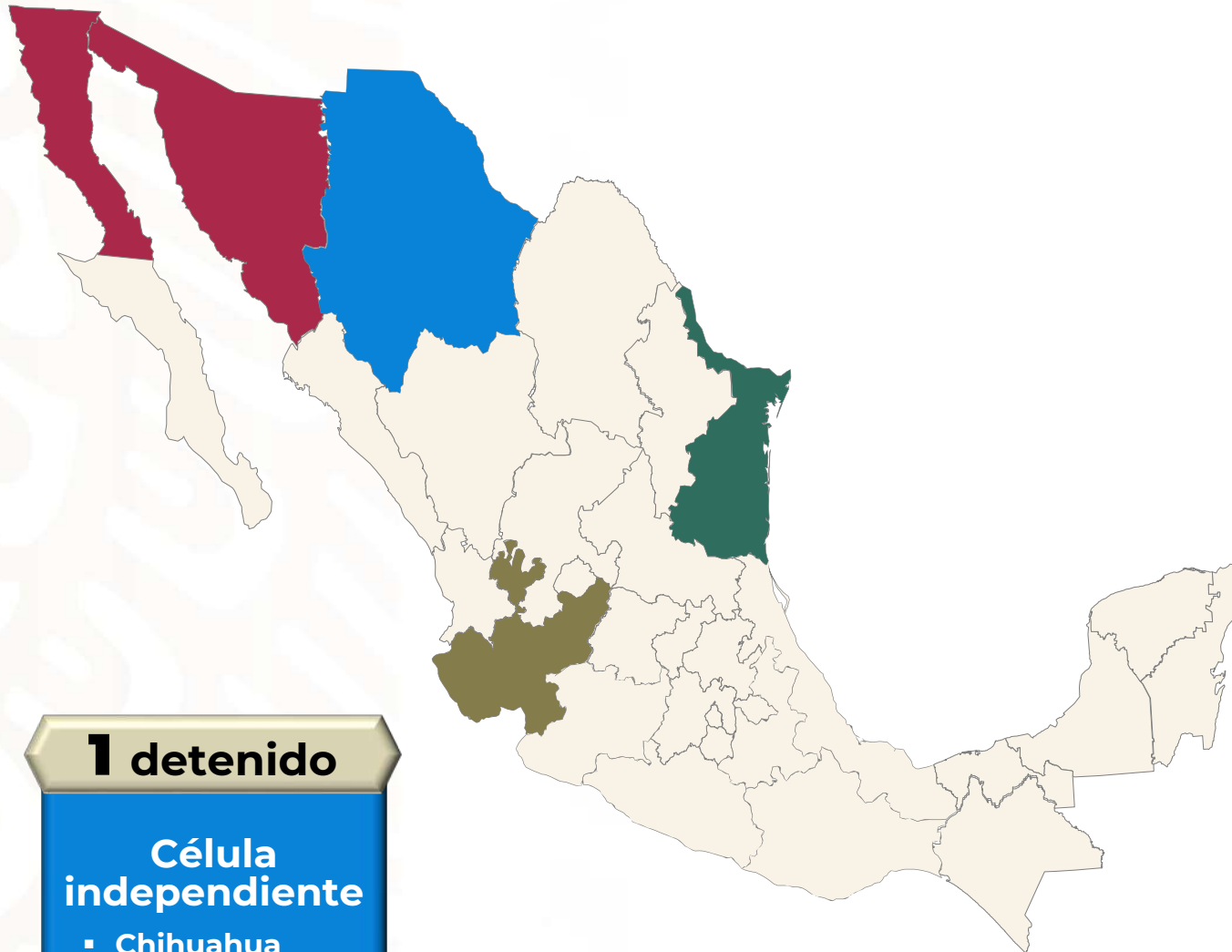
“C.D.P.”

- 7 Sonora
- 3 Baja California

5 detenidos

“C.J.N.G.”

- Jalisco



1 detenido

Célula independiente

- Chihuahua

3

Grupos delictivos afectados:

- Cártel del Noreste
- Cártel del Pacífico
- Cártel Jalisco Nueva Generación

1

Célula independiente

17

detenidos

Equipos de Trabajo Interinstitucional (ETI) (Del 28 Nov. al 11 Dic. 2023)

7 estados aportan
56% de HVDO

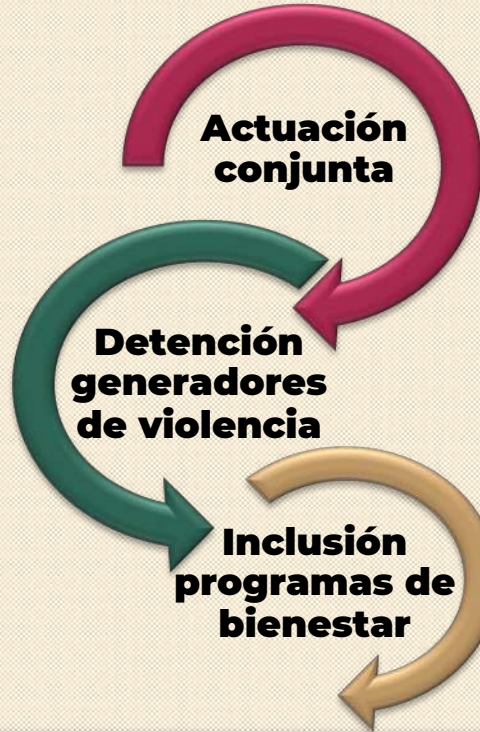


- Guanajuato
- México
- Baja California
- Chihuahua
- Jalisco
- Michoacán
- Guerrero

Tendencia



Tareas



Dependencias

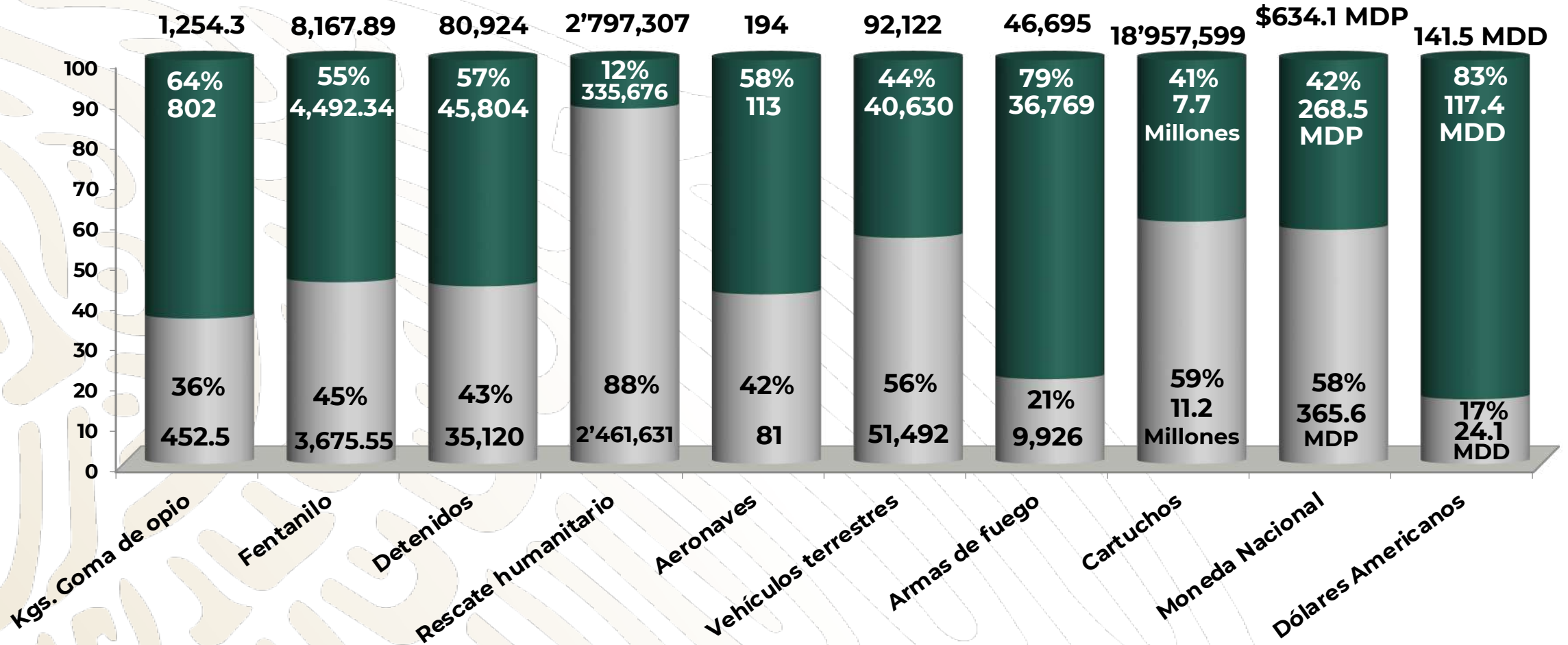
- Ejército Mexicano
- SEMAR
- Guardia Nacional
- S.S.P.C.
- CONASE
- CNI
- CONAHO
- FGR

Resultados

Detenidos 48	Armas de fuego 24	Vehículos terrestres 34	Moneda Nacional \$41,774
Pastillas de Fentanilo 92	Metanfetamina 549.5 Kg	Cocaína 42.28 Kg	Mariguana 9.12 Kg

Resultados del Esfuerzo Nacional con mayor aportación de la G.N.

(1 Jul. 2019 al 11 Dic. 2023)



Aportación al Esfuerzo Nacional

 **Otras dependencias 53%**

 **Guardia Nacional 47%**

Atención a desastres

Plan DN-III-E, Plan GN-A y Plan Marina

(Del 28 Nov. al 11 Dic. 2023)

108 eventos atendidos

Personal **38,842**



1 Sismo 5.7°



5 Accidentes



2 Explosiones



1 Derrame químicas Sust.



17,459



10,050



11,333



82 Lluvias Fuertes



12 Frentes Fríos



5 Incendios Urbanos

Operaciones de Búsqueda y Rescate

(Del 28 Nov. al 11 Dic. 2023)

20

Operaciones

17

Rescates
diversos

3

Evacuaciones
médicas

2

Accidentes
aéreos



Personal
2,154



1

Centro Nacional de Búsqueda y Rescate

4

Centros Regionales de Búsqueda y Rescate Aéreo (SDN)

33

Estaciones Navales de Búsqueda, Rescate y Vigilancia Marítima

28

Subcentros Coordinadores de Búsqueda y Rescate Aéreo (SAR-SDN)

1

Equipo de Búsqueda y Rescate Urbano en CDMX (USAR-MARINA)

Operaciones de Seguridad en el Ferrocarril Interoceánico del Istmo de Tehuantepec

(Del 28 Nov. al 11 Dic. 2023)

OBJETIVOS PRIORITARIOS:

Fortalecer el crecimiento económico mediante el crecimiento de la infraestructura productiva y apoyo al desarrollo social.

Apoyar a la población en situación de pobreza extrema y a las instituciones que se dedican a incrementar la biodiversidad y mejoras sustentables.

Proteger, reforzar y difundir la diversidad lingüística y cultural, la memoria y los patrimonios culturales de los pueblos.

Apoyar el rescate de migrantes que transiten por el área de responsabilidad.



**3,200 Km Diarios
Patrullados**

Destacamentos

18

Estaciones Navales
Avanzadas

3



SEGURIDAD A POLOS DE DESARROLLO



OFICINAS ADMINISTRATIVAS CENTRALES CIIT-FIT
Y OTROS.

Personal
Seguridad
1,950



VIGILANCIA A ESTRUCTURA UNIFICADA
DE PLATAFORMA LOGÍSTICA CIIT



TRANSPORTE DE PASAJEROS



TRANSPORTE DE CARGA



2023
AÑO DE
**Francisco
VILA**

EL REVOLUCIONARIO DEL PUEBLO

Atención Médica de Primer Contacto en lugares de difícil acceso (Décima fase "CIIT" del 28 Nov. al 11 Dic. 2023)

El objetivo de esta operación es brindar atención médica, servicios generales y pláticas de salud



Estados atendidos	Veracruz y Oaxaca
Comunidades atendidas	13 Comunidades
Atendidos en Veracruz	2,697 personas
Atendidos en Oaxaca	9,929 personas
Personal Beneficiado	12,626

Personal desplegado
304

Total Acumulado
Personas Beneficiadas
570,535


Servicios	Medicina General
	Odontología General
	Enfermería en Salud Pública
	Enfermería en Salud Mental
	Vacunación y Medicamentos
Labor social	



Pesca ilícita y redes

Vigilancia en el Alto Golfo de California y en el Golfo de México en la Frontera con Estados Unidos (Del 28 Nov. al 11 Dic. 2023)

Estas operaciones resultan importantes para evitar sanciones que afectarían la exportación de la flora y fauna de México por no justificar las acciones de México en la protección a la Vaquita Marina en el Alto Golfo de California, Golfo de Ulloa y la Pesca Ilícita de Huachinango en el Golfo de México.



58

Redes de Pesca aseguradas en el periodo

5,734

Metros de redes de Pesca aseguradas en periodo

320 kg

Producto Asegurado

Operaciones

Medios Empleados

Personal



1,900

Buques y Embarcaciones



4

Vehículos



18

Unidades Aéreas



1

Inspecciones

Personas



28

Buques



14

Embarcaciones Men.



15

Vehículos



12

Instalaciones



1

Informe de Seguridad Conjunto

Del 28 Nov. al 11 Dic. 2023



GOBIERNO DE
MÉXICO

MARINA
SECRETARÍA DE MARINA

SEDENA
SECRETARÍA DE LA
DEFENSA NACIONAL

SEGURIDAD
SECRETARÍA DE SEGURIDAD
Y PROTECCIÓN CIUDADANA



GN
GUARDIA
NACIONAL



2023
AÑO DE
**Francisco
VILLA**
EL REVOLUCIONARIO DEL PUEBLO

INFORME DE SEGURIDAD

NOVIEMBRE 2023



GOBIERNO DE
MÉXICO

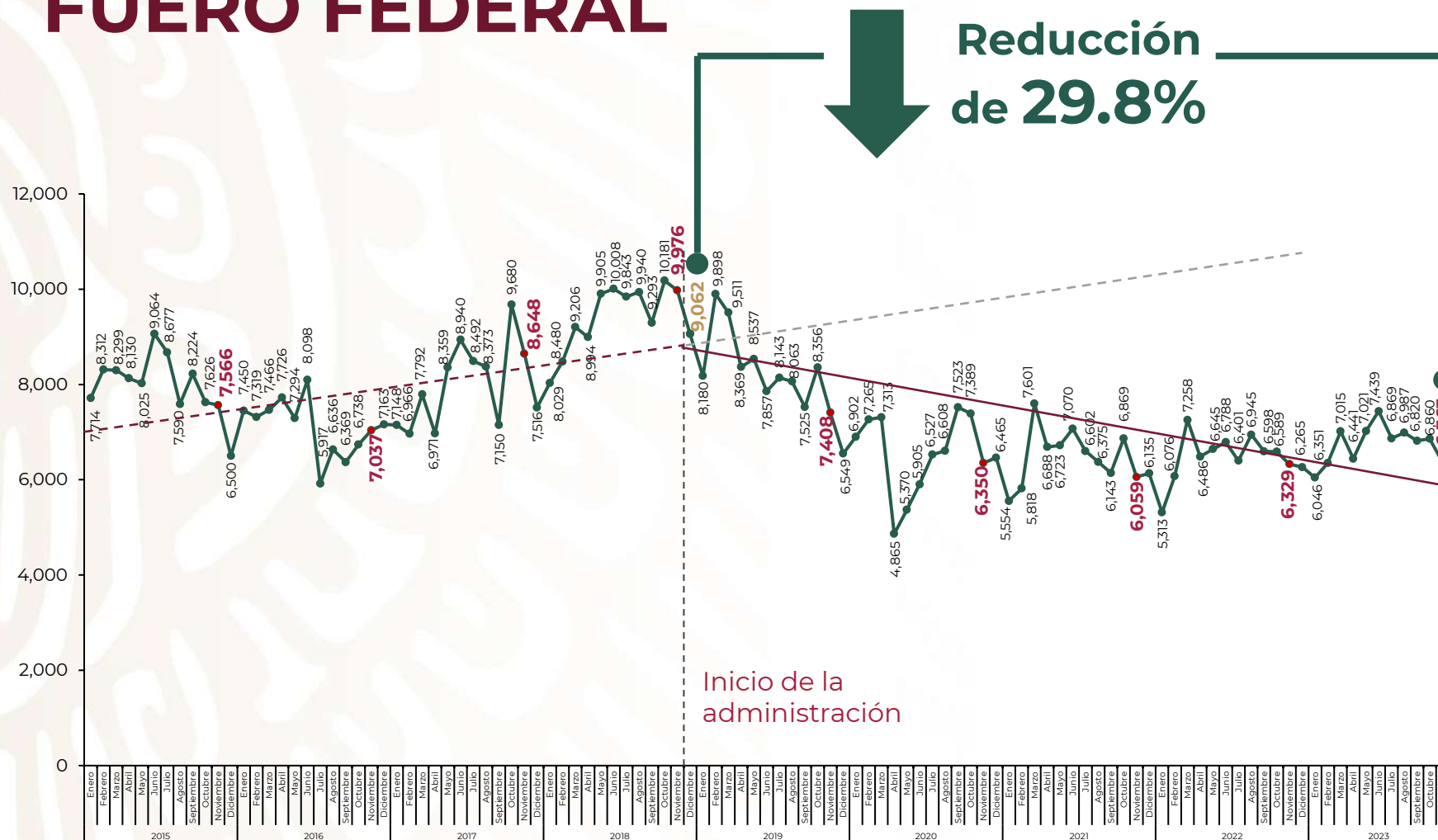


2023
AÑO DE
Francisco
VILLA

EL REVOLUCIONARIO DEL PUEBLO



INCIDENCIA DELICTIVA FUERO FEDERAL



Al inicio de esta administración se cometían 9 mil 62 delitos del fuero federal. En noviembre se registraron **29.8% menos** en comparación con diciembre de 2018.

Enero 2015 – noviembre 2023

Fuente: SESNSP-CNI con información reportada por la Fiscalía General de la República.



2023
AÑO DE
Francisco
VILLA

EL REVOLUCIONARIO DEL PUEBLO

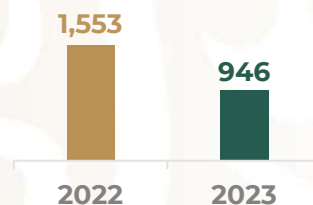


INCIDENCIA DELICTIVA FUERO FEDERAL

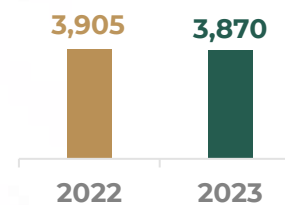
Enero-noviembre 2023 respecto a enero-noviembre 2022

En noviembre de 2023 tuvimos **reducciones** en delitos federales.

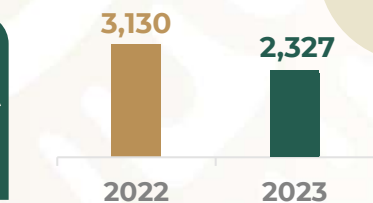
Contrabando de personas 39.1%



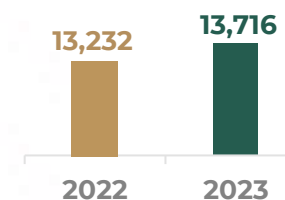
Delitos cometidos por servidores públicos 0.9%



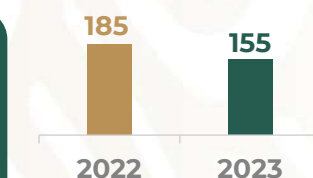
Delitos financieros 25.7%



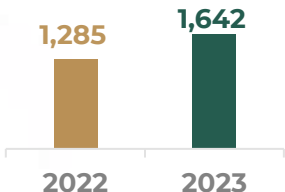
Delitos relacionados con armas de fuego y explosivos 3.7%




Delitos de delincuencia organizada 16.2%



Delitos fiscales 27.8%

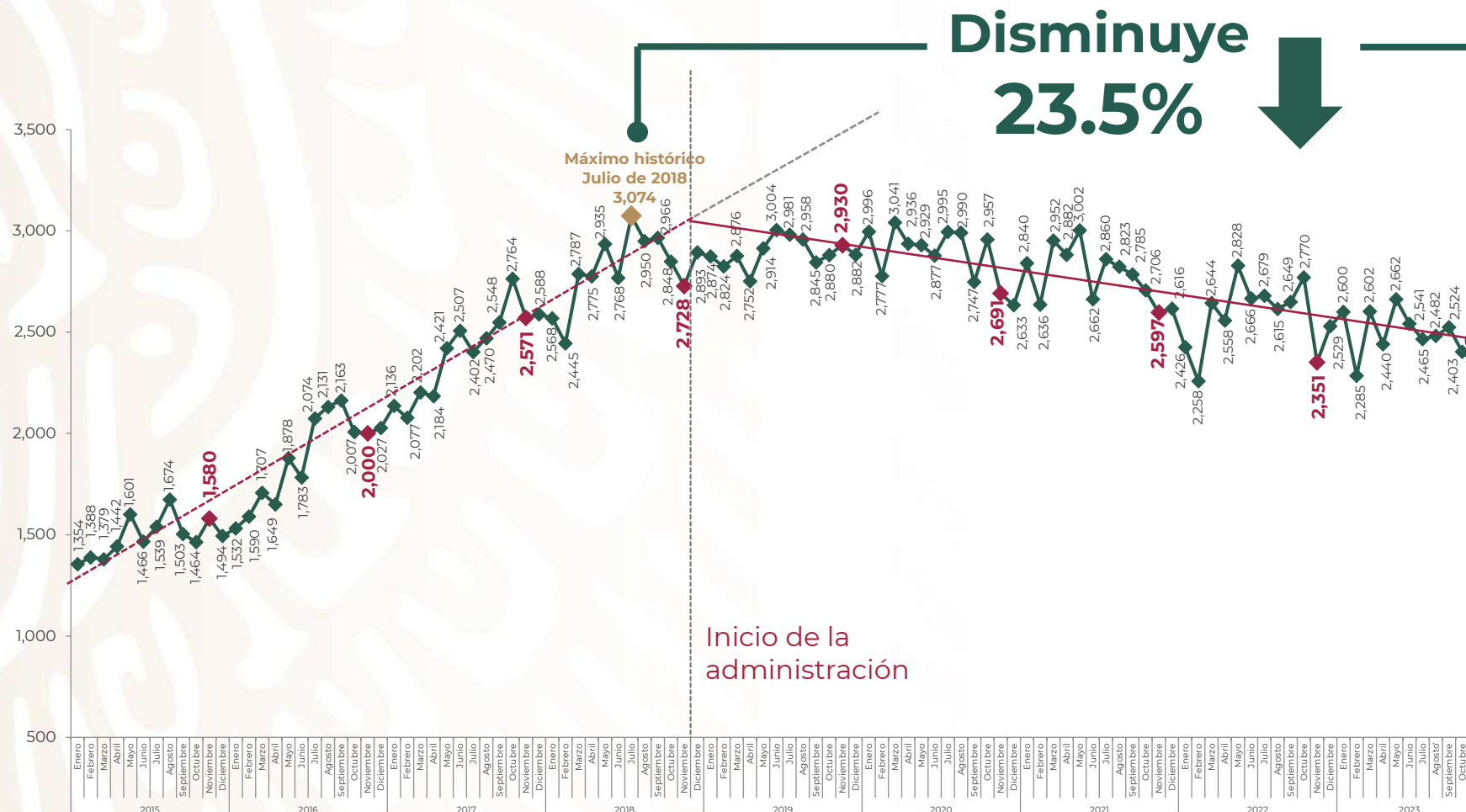


Fuente: SESNSP-CNI con información reportada por la Fiscalía General de la República.





FUERO COMÚN HOMICIDIO DOLOSO



Desde el inicio de la administración, el homicidio doloso viene a la baja.

Se trata del mes de noviembre **más bajo de los últimos siete años.**

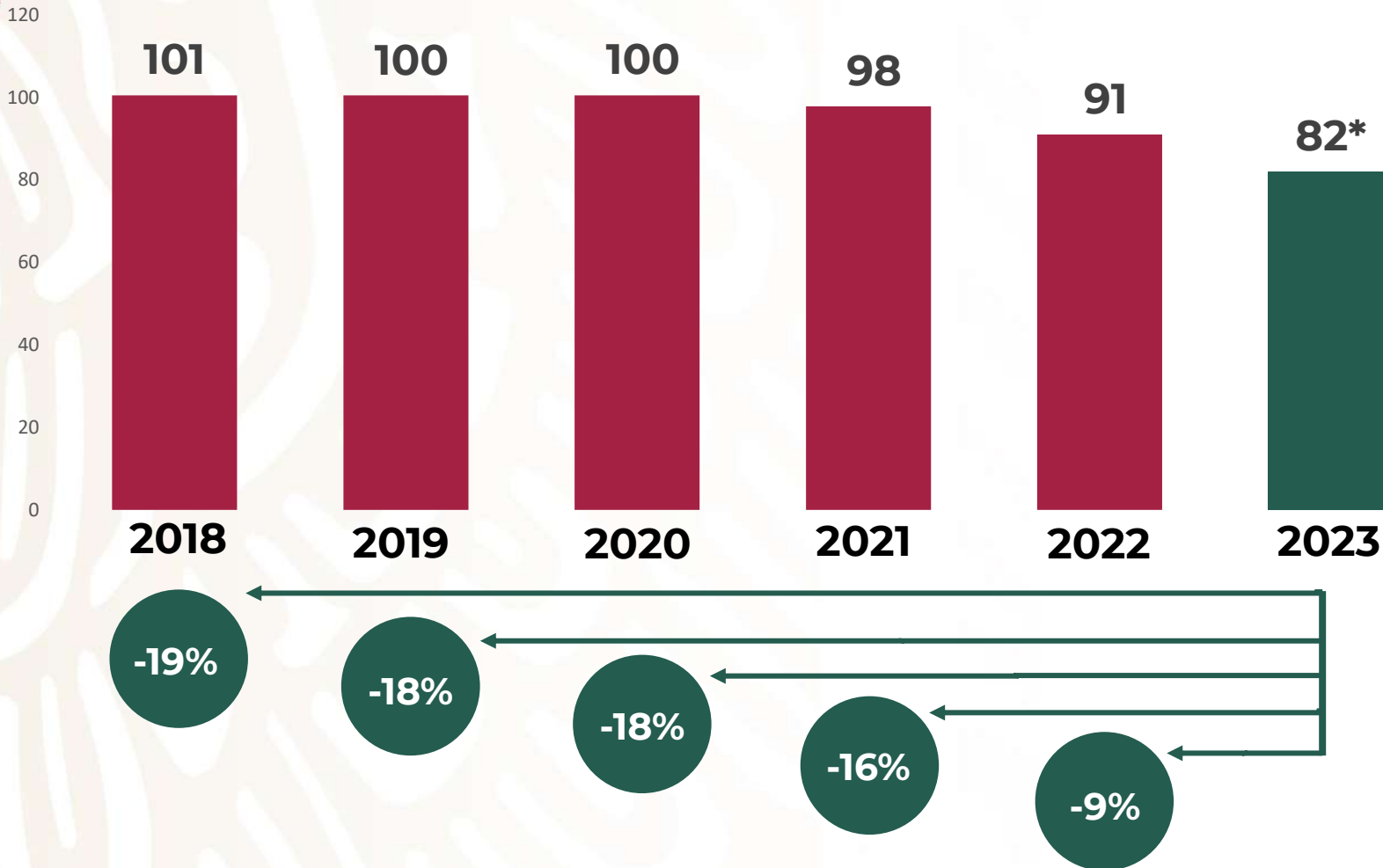
Enero 2015 – noviembre 2023

Fuente: SESNSP con información reportada por las procuradurías o fiscalías de las 32 entidades federativas.





FUERO COMÚN PROMEDIO DIARIO VÍCTIMAS DE HOMICIDIO DOLOSO 2018-2023



El **promedio diario** de víctimas de homicidio doloso bajó **-9% en 2023** respecto a 2022, **-16%** en comparación con 2021, **-18%** respecto a 2020, el mismo porcentaje en 2019 y **-19%** en relación con 2018.

* Se usaron datos de INEGI para todos los años a excepción del 2023, cuando se emplearon los del SESNSP al 30 de noviembre de 2023.

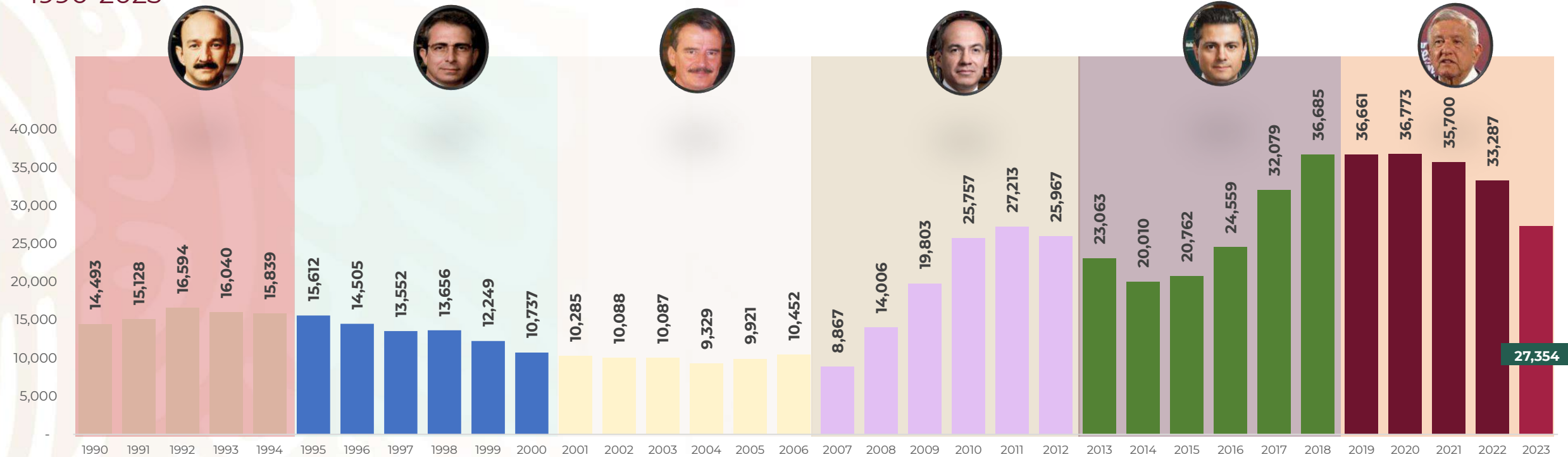


COMPARATIVA DE HOMICIDIOS

1990-2023



SEGURIDAD
SECRETARÍA DE SEGURIDAD
Y PROTECCIÓN CIUDADANA



**Variación
1990 vs 1994**

↑

9.2%

**Variación
1995 vs 2000**

↓

-31.2%

**Variación
2001 vs 2006**

↑

1.6%

**Variación
2007 vs 2012**

↑

192.8%

**Variación
2013 vs 2018**

↑

59%

**Variación
2018 vs 2023**

↓

-19%

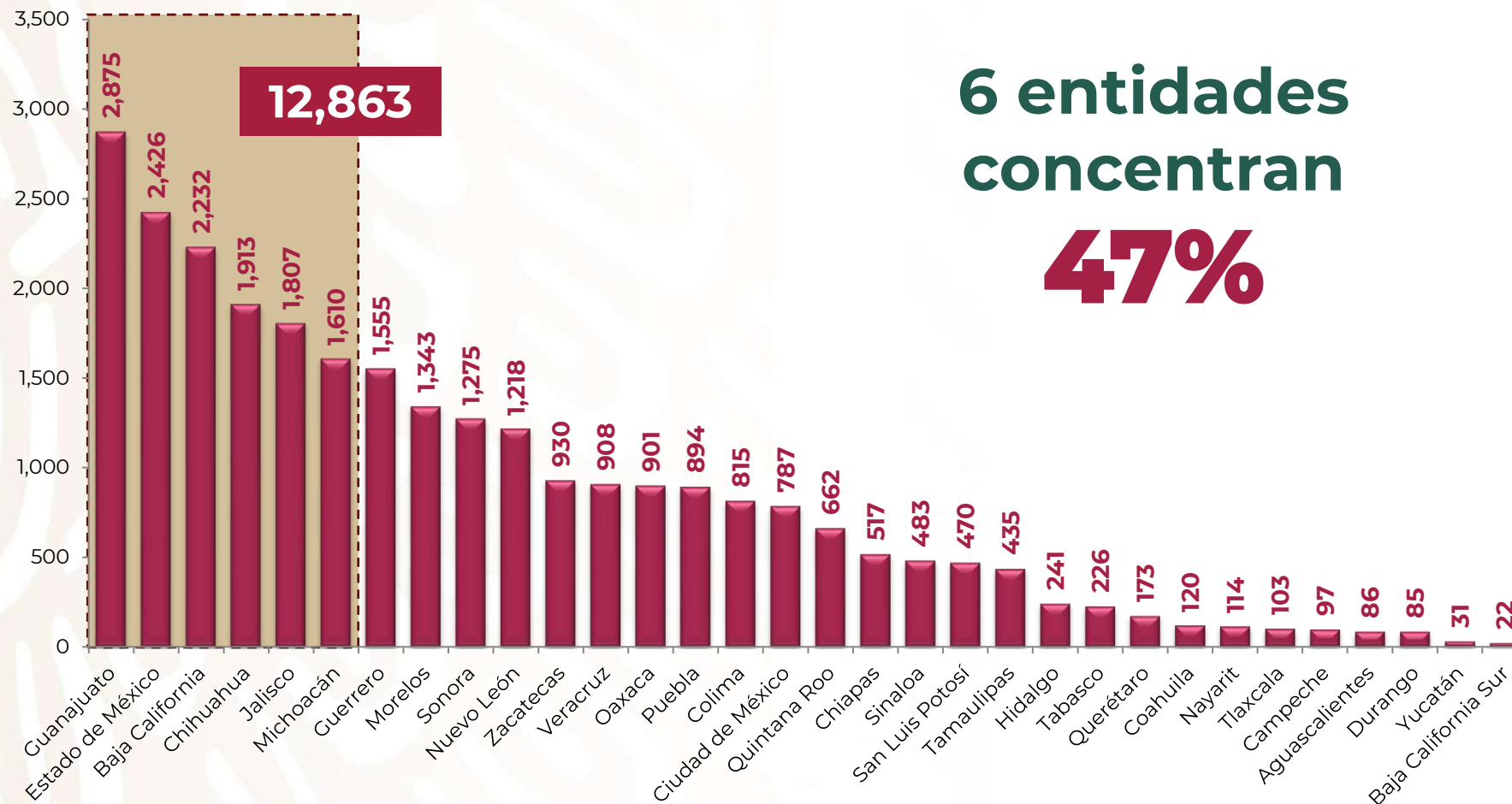
NOTA: Se tomaron datos de INEGI para todos los años, a excepción de 2023 para el que se usaron cifras enero-noviembre del SESNSP (datos horizontales dentro de la barra correspondiente 2023).

*La variación 2018 vs 2023 considera el promedio diario de homicidios en lo que va de 2023 según cifras del SESNSP y se contrasta con datos de INEGI en 2019.




FUERO COMÚN HOMICIDIO DOLOSO POR ESTADO

Enero-noviembre 2023

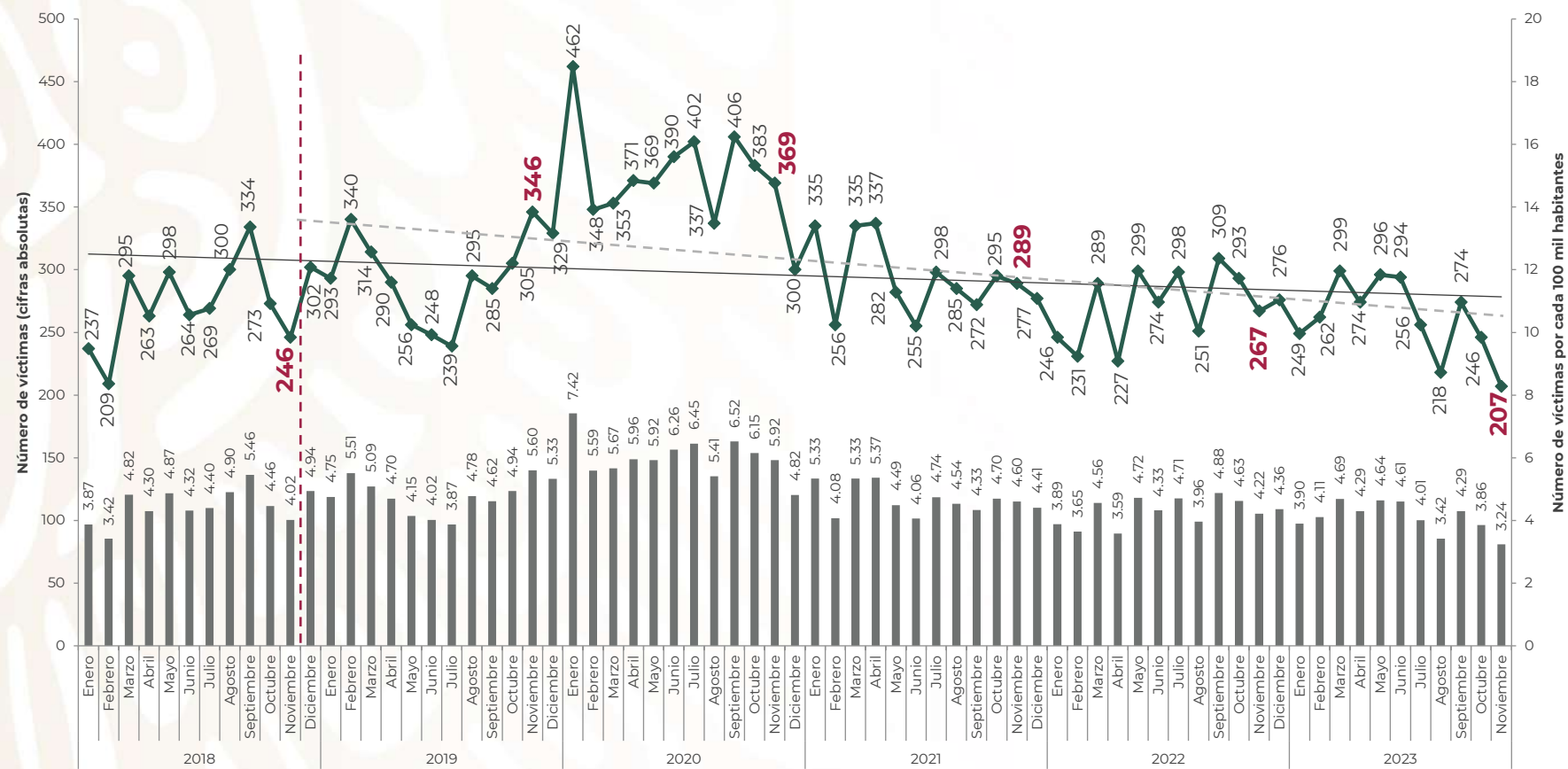


Fuente: SESNSP-CNI con información reportada por las procuradurías o fiscalías de las 32 entidades federativas.





FUERO COMÚN VÍCTIMAS DE HOMICIDIO DOLOSO GUANAJUATO



En noviembre, Guanajuato tuvo **207** homicidios, lo que representa **39** homicidios menos que en octubre 2023.

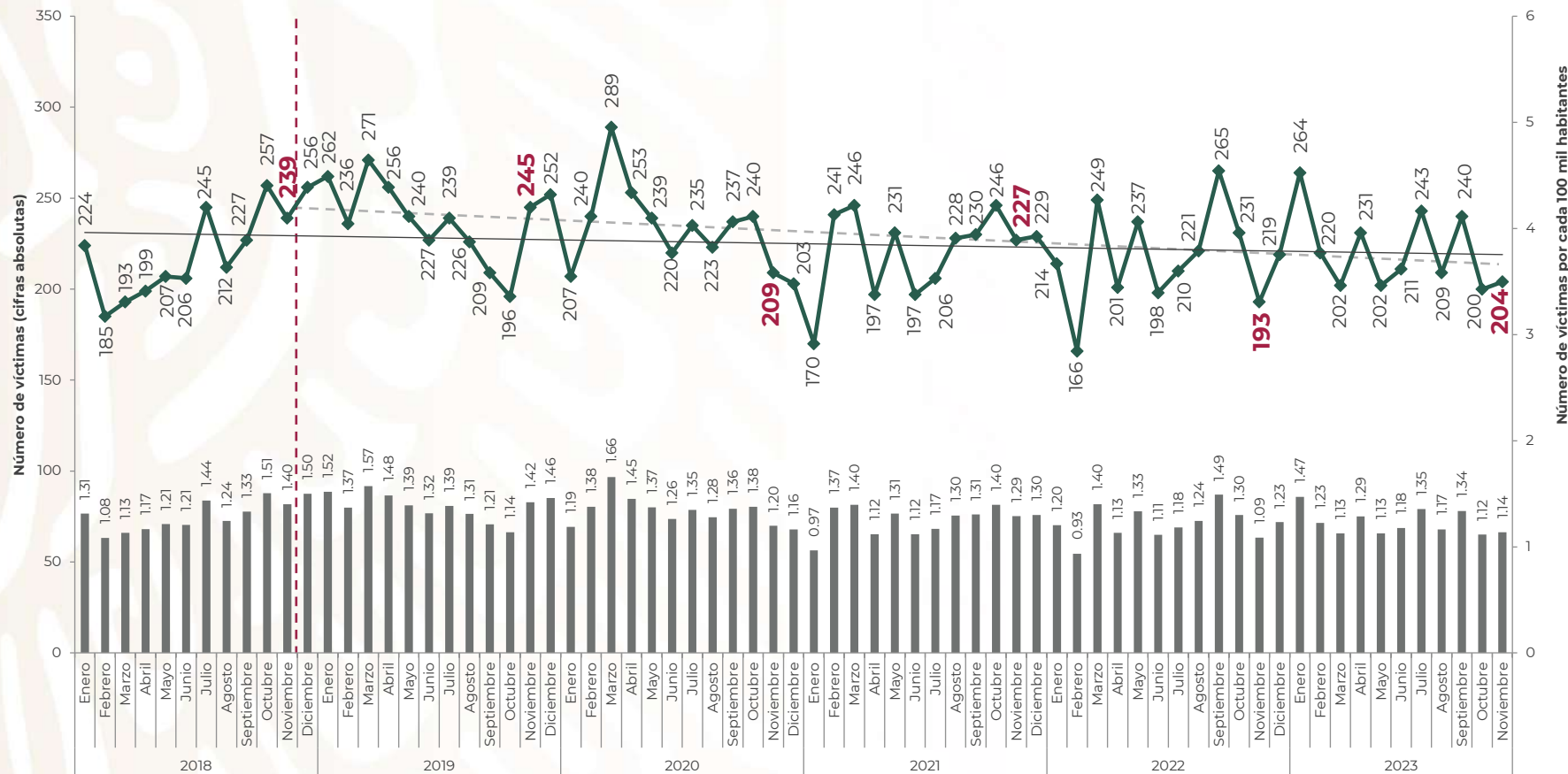
Enero 2018 – noviembre 2023

Nota: Las tasas se calcularon con información de la población publicada por CONAPO en agosto 2019.
Fuente: SESNSP-CNI con información reportada por las procuradurías o fiscalías de la entidad federativa.





FUERO COMÚN VÍCTIMAS DE HOMICIDIO DOLOSO ESTADO DE MÉXICO



En noviembre de 2023, el Estado de México tuvo **204** homicidios, lo que representa **cuatro delitos más** que el mes anterior.

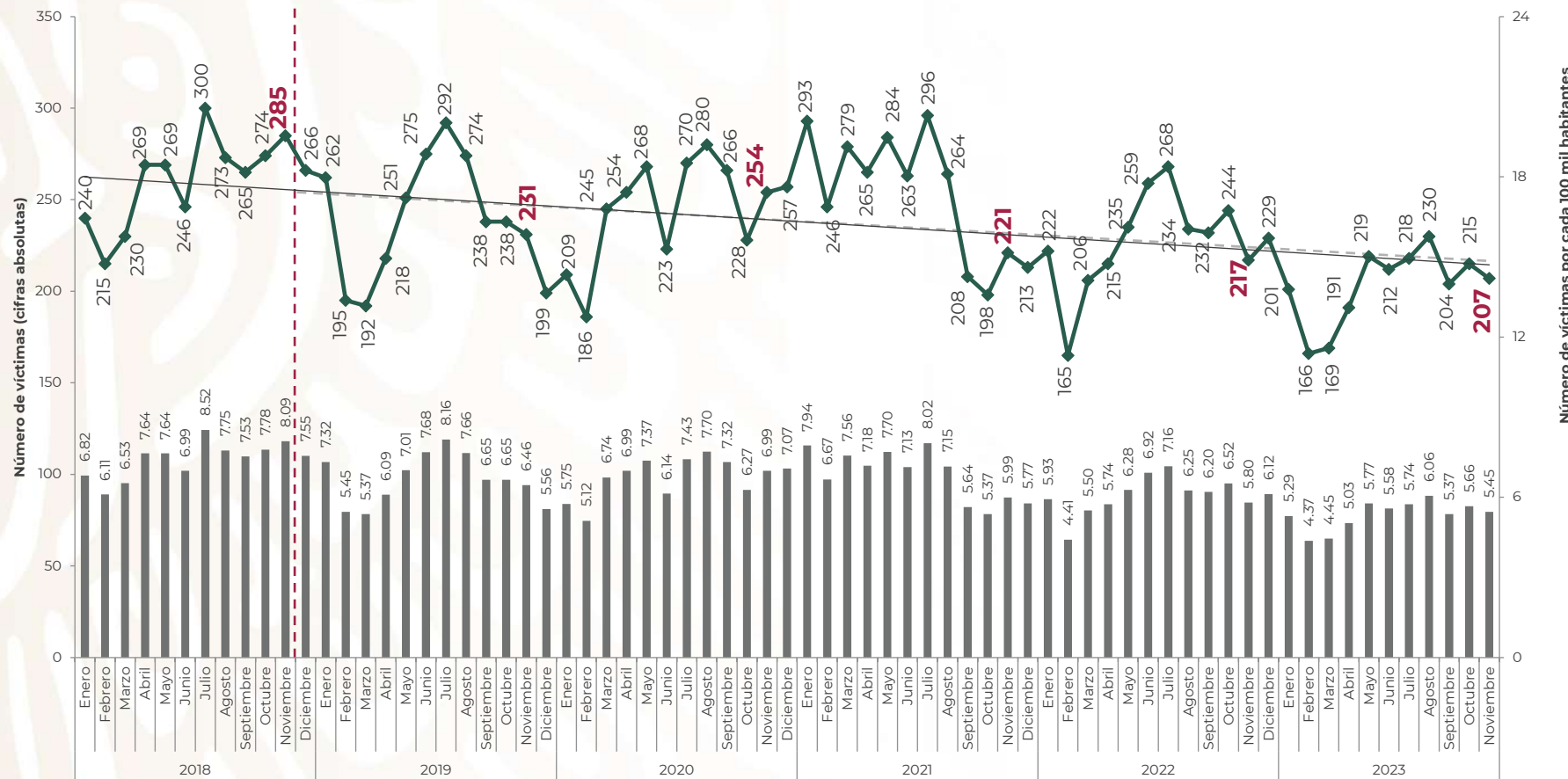
Enero 2018 – noviembre 2023

Nota: Las tasas se calcularon con información de la población publicada por CONAPO en agosto 2019.
Fuente: SESNSP-CNI con información reportada por las procuradurías o fiscalías de la entidad federativa.





FUERO COMÚN VÍCTIMAS DE HOMICIDIO DOLOSO BAJA CALIFORNIA



En noviembre de 2023, Baja California tuvo **207** homicidios, **ocho menos** que el mes anterior.

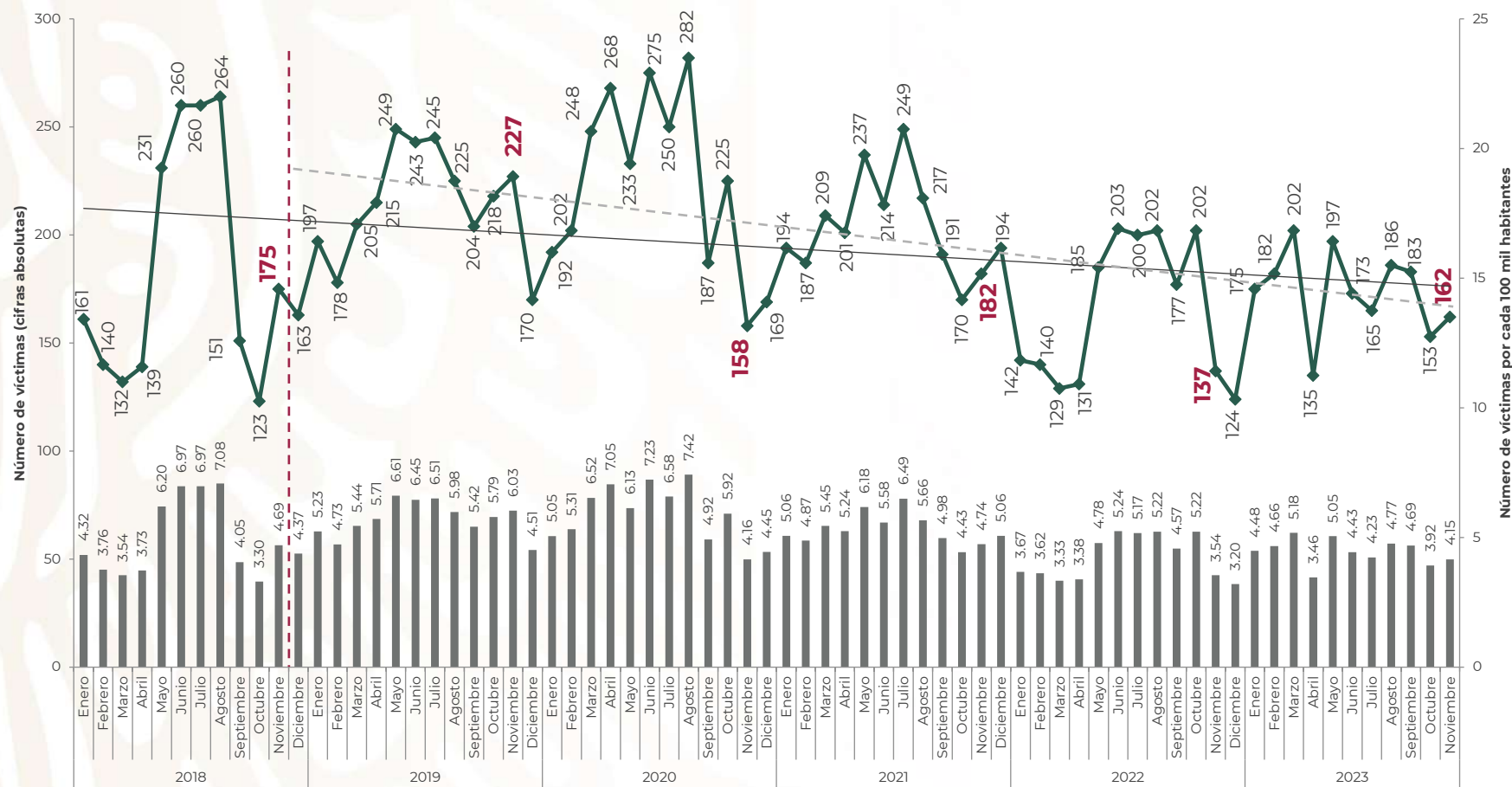
Enero 2018 – noviembre 2023

Nota: Las tasas se calcularon con información de la población publicada por CONAPO en agosto 2019.
Fuente: SESNSP-CNI con información reportada por las procuradurías o fiscalías de la entidad federativa.






FUERO COMÚN VÍCTIMAS DE HOMICIDIO DOLOSO CHIHUAHUA



En noviembre de 2023, Chihuahua tuvo **162** homicidios, es decir, **nueve más** que en octubre.

Enero 2018 – noviembre 2023

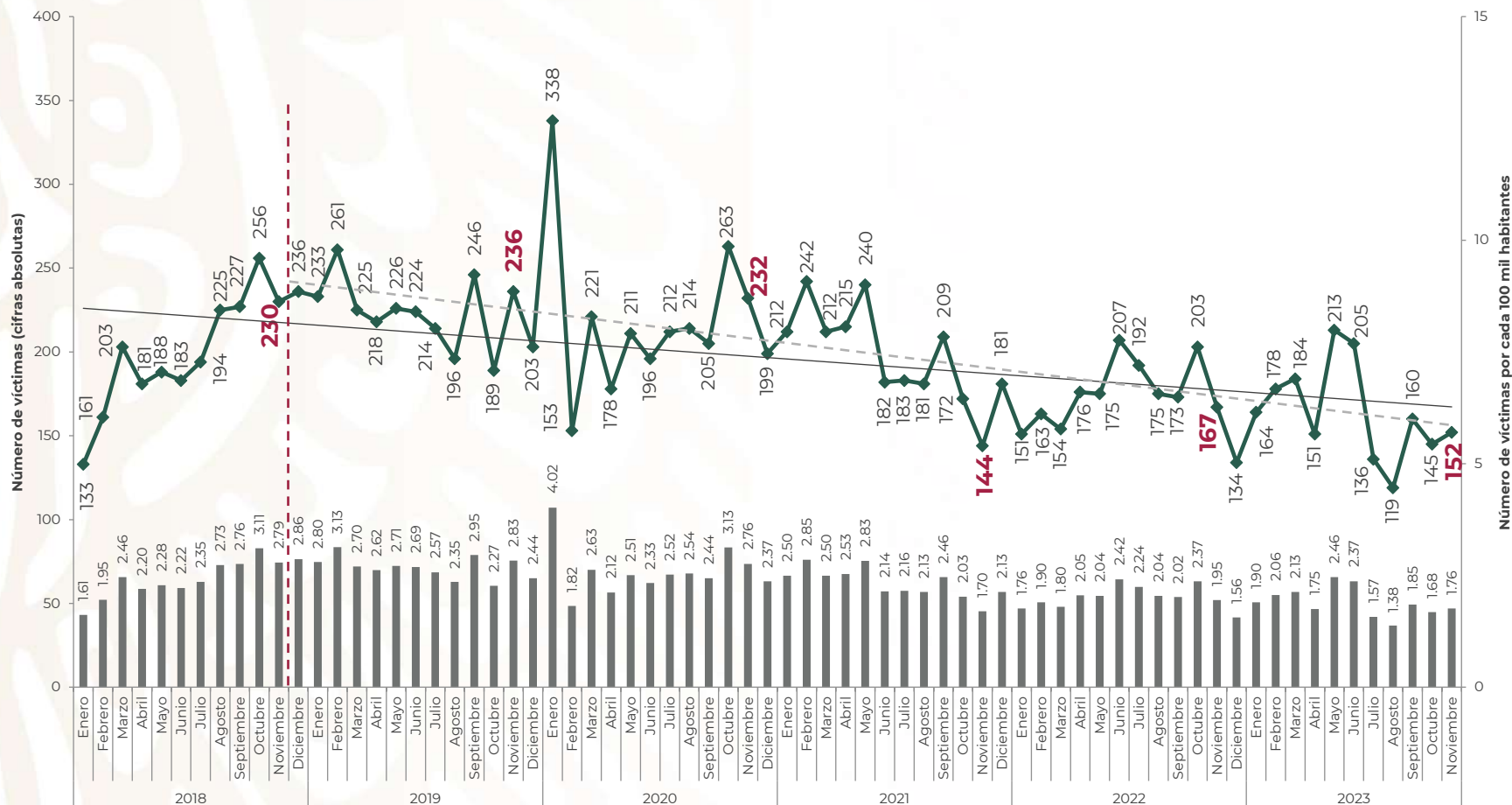
Nota: Las tasas se calcularon con información de la población publicada por CONAPO en agosto 2019.
Fuente: SESNSP-CNI con información reportada por las procuradurías o fiscalías de la entidad federativa.



FUERO COMÚN VÍCTIMAS DE HOMICIDIO DOLOSO JALISCO



En noviembre de 2023, Jalisco tuvo **152** homicidios, **siete más** que en octubre.



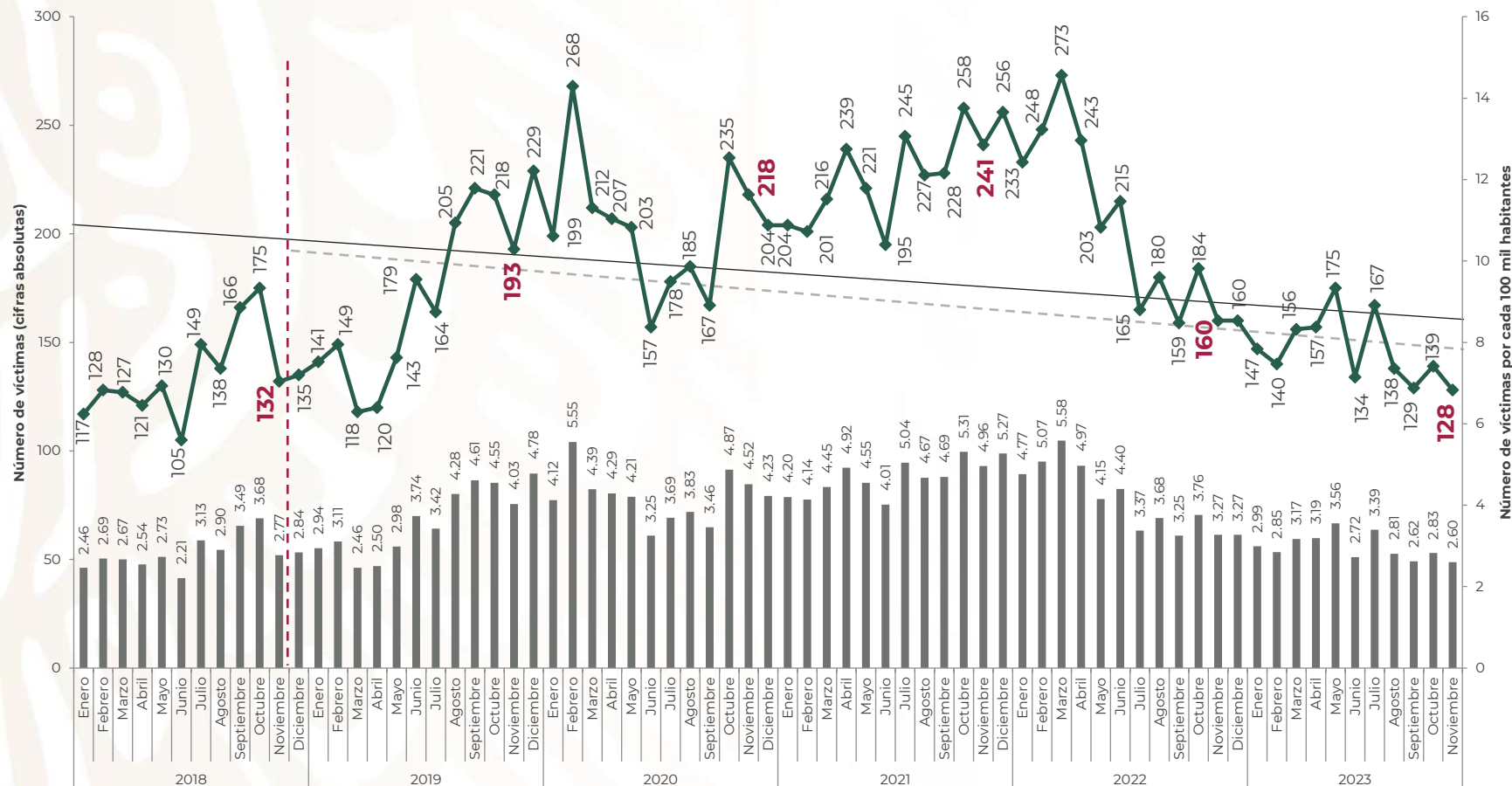
Enero 2018 – noviembre 2023

Nota: Las tasas se calcularon con información de la población publicada por CONAPO en agosto 2019.
Fuente: SESNSP-CNI con información reportada por las procuradurías o fiscalías de la entidad federativa.





FUERO COMÚN VÍCTIMAS DE HOMICIDIO DOLOSO MICHHOACÁN



En noviembre de 2023, Michoacán tuvo **128** homicidios, **11 menos** que en octubre.

Van 20 meses con una tendencia a la baja.

Enero 2018 – noviembre 2023

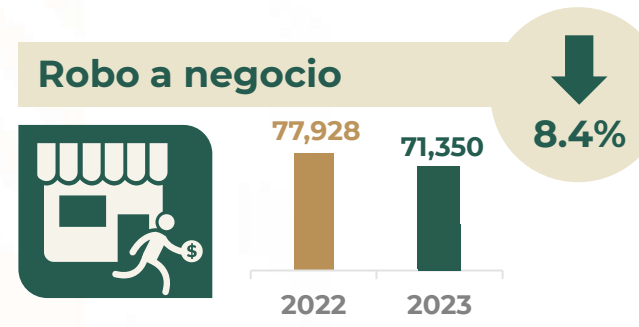
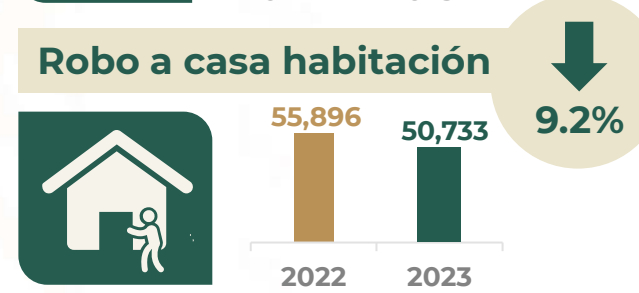
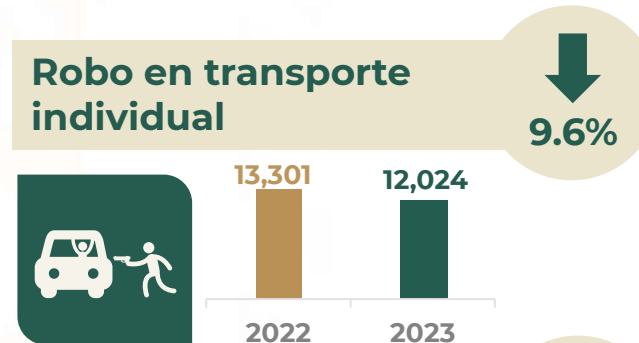
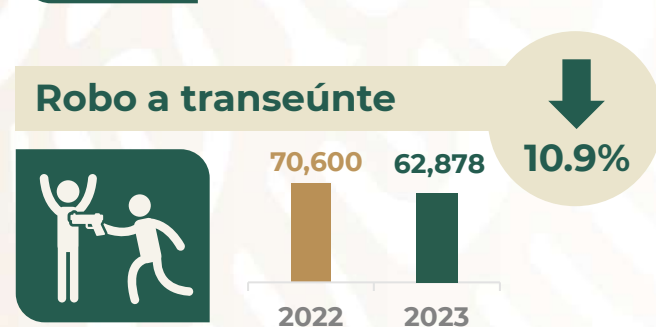
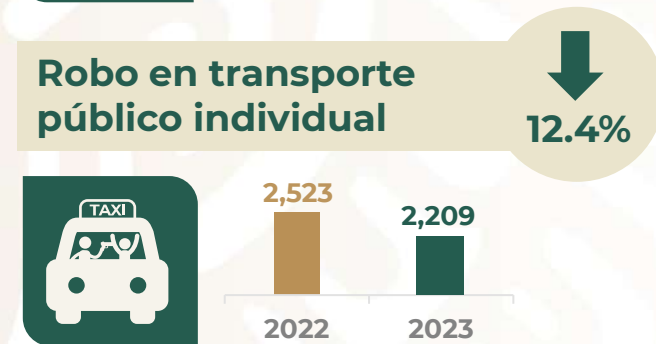
Nota: Las tasas se calcularon con información de la población publicada por CONAPO en agosto 2019.
Fuente: SESNSP-CNI con información reportada por las procuradurías o fiscalías de la entidad federativa.





INCIDENCIA DELICTIVA FUERO COMÚN

Enero-noviembre 2023 respecto a enero-noviembre 2022



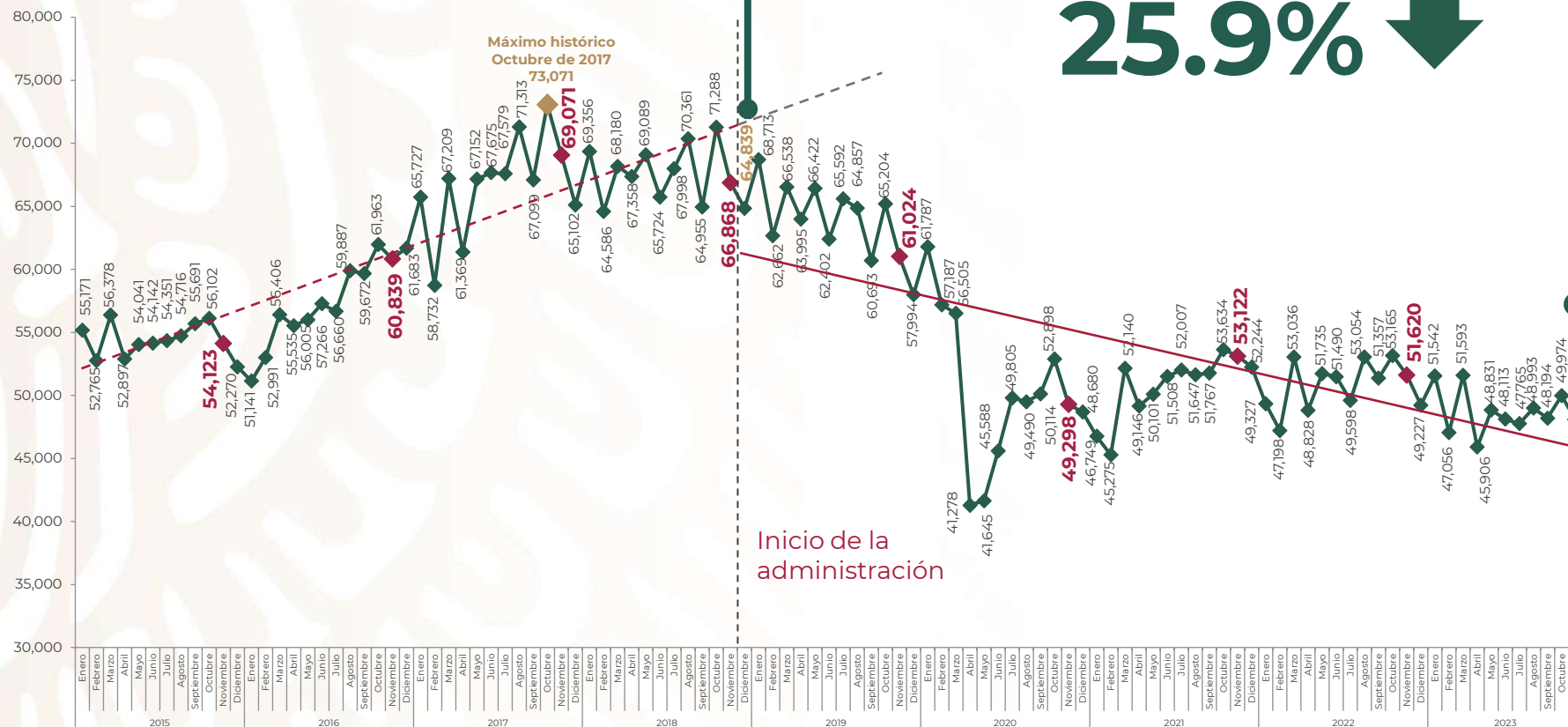
Seguimos llamando a **fortalecer la coordinación con las autoridades estatales** competentes para mejorar resultados en la reducción de delitos del fuero común.

Fuente: SESNSP-CNI con información reportada por las Procuradurías o Fiscalías de las 32 entidades federativas.





FUERO COMÚN ROBO TOTAL



El robo **ha bajado** durante este gobierno, según el reporte de las fiscalías estatales.

En noviembre se **redujo 25.9%** en comparación con diciembre de 2018.

Tipos de robo

- A casa habitación
- De vehículo automotor
- A transportista
- A transeúnte
- En transporte público colectivo e individual
- En transporte individual
- De autopartes
- A institución bancaria
- A negocio
- De ganado
- De maquinaria
- Otros robos

Enero 2015 – noviembre 2023

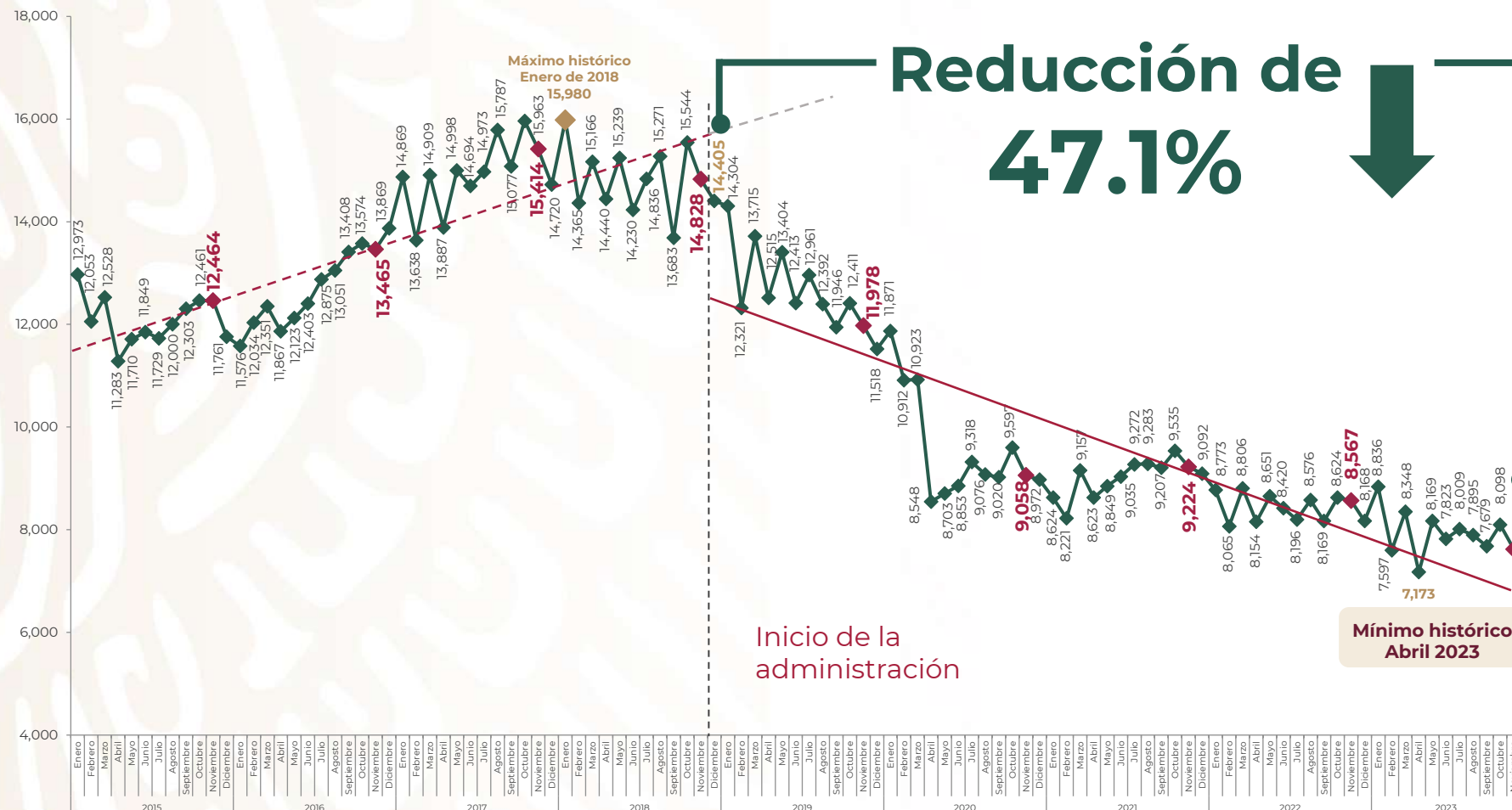
Fuente: SESNSP-CNI con información reportada por las procuradurías o fiscalías de las 32 entidades federativas.





FUERO COMÚN

ROBO DE VEHÍCULO AUTOMOTOR



Durante esta administración el robo de vehículo automotor ha venido claramente **a la baja.**

En noviembre se **redujo 47.1%** respecto a diciembre de 2018.

Enero 2015 – noviembre 2023

Se refiere a delitos de robo de coche de cuatro ruedas.

Fuente: SESNSP-CNI con información reportada por las procuradurías o fiscalías de las 32 entidades federativas.



FUERO COMÚN FEMINICIDIO



SEGURIDAD

SECRETARÍA DE SEGURIDAD
Y PROTECCIÓN CIUDADANA



En noviembre de 2023 el feminicidio **bajó 28.7%** respecto a diciembre de 2018.

Seguimos intensificando las acciones de prevención, persecución y sanción de la violencia feminicida.

Enero 2015 – noviembre 2023

Fuente: SESNSP-CNI con información reportada por las procuradurías o fiscalías de las 32 entidades federativas.

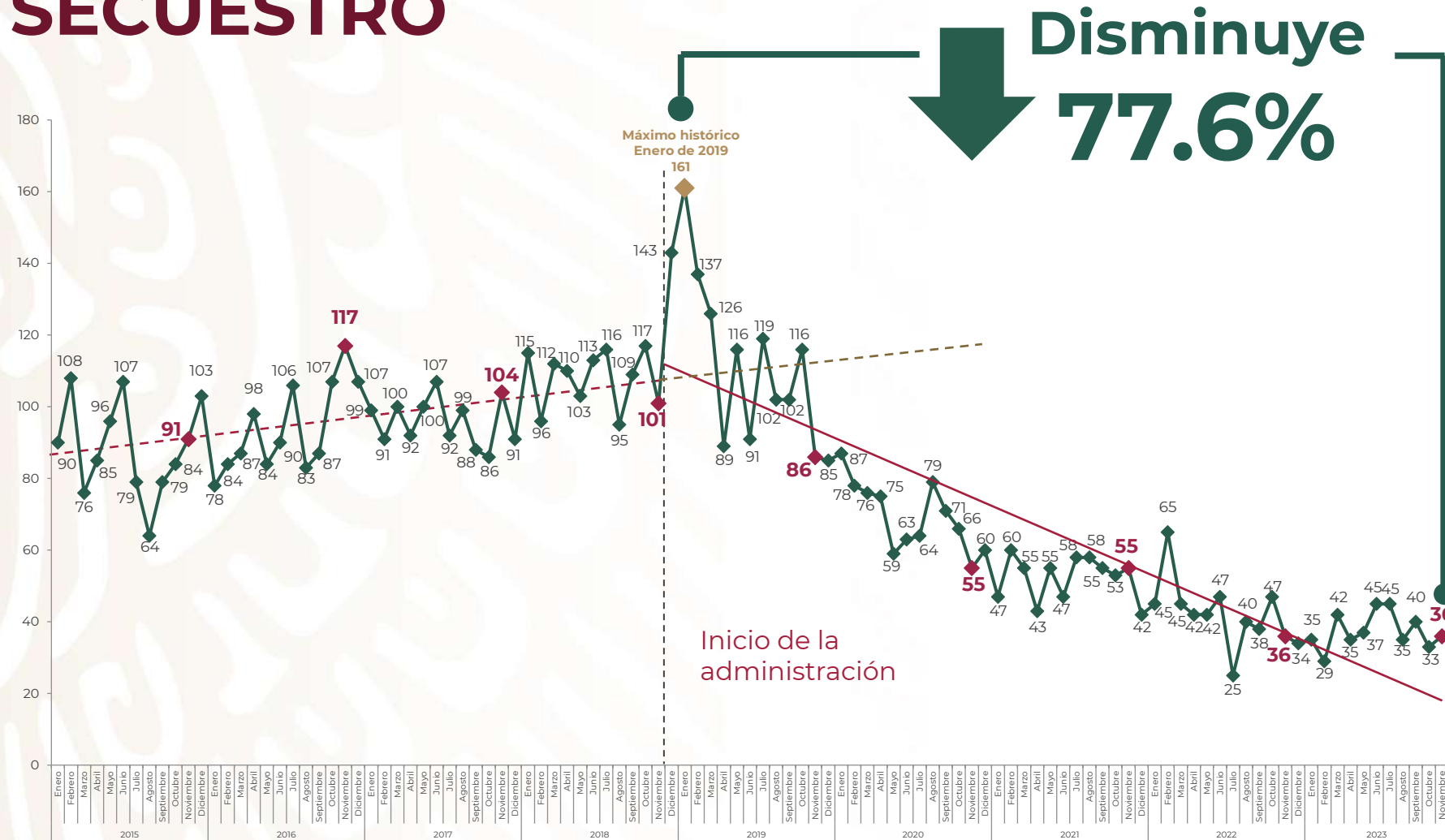


FUERO COMÚN SECUESTRO



SEGURIDAD

SECRETARÍA DE SEGURIDAD
Y PROTECCIÓN CIUDADANA



En noviembre, el secuestro **disminuyó 77.6%** en relación con enero de 2019, al pasar de 161 delitos a 36.

Enero 2015 – noviembre 2023

Fuente: SESNSP-CNI con información reportada por las procuradurías o fiscalías de las 32 entidades federativas.





FUERO COMÚN

RESULTADOS CONASE-UECS EN SECUESTRO

(COORDINACIÓN NACIONAL ANTISECUESTRO)

16 de julio de 2019 – 30 de noviembre de 2023



5,799

detenidos



635

bandas
desarticuladas



2,855

víctimas
liberadas



AVANCES DE LAS MESAS DE PAZ

2 de enero de 2022 al 10 de diciembre de 2023



- ✓ En el marco de la **Estrategia para la Construcción de Paz en los 50 Municipios Prioritarios** se han realizado **Ferias de Paz en Ciudad Juárez, Guadalajara, León, Monterrey, Morelia, Cautla, Guaymas y Colima** en conjunto con dependencias federales, estatales y municipales con un impacto en más de **16 mil personas**.
- ✓ La **Estrategia Integral contra la Violencia hacia las Mujeres y Niñas** ha **atendido a más de 654 mil personas**. También se realizó un encuentro con las alcaldesas y alcaldes de los 15 municipios prioritarios.



- ✓ En coordinación con los **tres órdenes de gobierno** se acordaron los **operativos** para el **12 de diciembre, Navidad y Año Nuevo**.



- ✓ Se **verificaron 8 mil 835** giros negros de los cuales se **clausuraron 156**.
- ✓ Se han revisado **613 centros de rehabilitación**.





ROBO DE HIDROCARBUROS

Desvío de miles de barriles al día por mercado ilícito de combustible

Ahorro estimado del 1 de diciembre de 2018 al 30 de noviembre de 2023:

\$301,992,476,822.40

Trescientos un mil novecientos noventa y dos millones cuatrocientos setenta y seis mil ochocientos veintidós pesos 40/100 M.N.

94.2%
menos

Esto representa **ingresos que son utilizados en programas de bienestar y obras públicas** que fortalecen el desarrollo económico y la reducción de la pobreza y la desigualdad.



Fuente: Petróleos Mexicanos (PEMEX) *Reporte diario del desvío de hidrocarburos. Con fecha de actualización al 30 de noviembre de 2023.





PREVENCIÓN DE TOMA DE CASETAS

En esta administración se puso en marcha el **Plan Caseta Segura**, con el objetivo de evitar daños patrimoniales al Estado y proteger a la población que hace uso de las carreteras del país. De esta manera:




Se evitó la pérdida de

17 mil 966 millones de pesos

en lo que va del 2023

Y de 2020 al 7 de diciembre de 2023

60 mil 310 millones de pesos





2023
AÑO DE
Francisco
VILLA
EL REVOLUCIONARIO DEL PUEBLO

GRACIAS



GOBIERNO DE
MÉXICO