

INFORME DE SEGURIDAD

DICIEMBRE 2021



SEGURIDAD

SECRETARÍA DE SEGURIDAD
Y PROTECCIÓN CIUDADANA

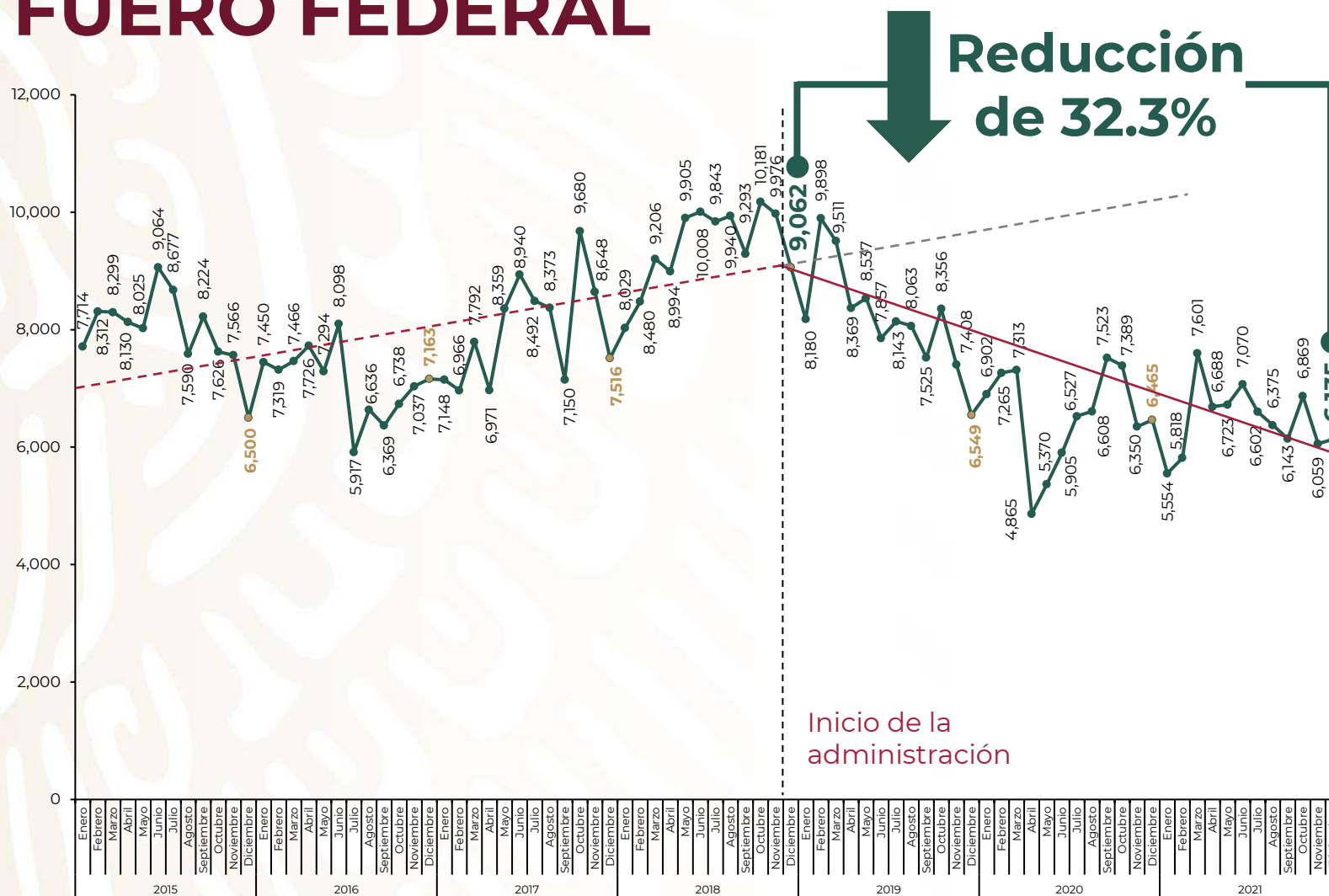


2022 *Ricardo Flores*
Año de Magón

PRECURSOR DE LA REVOLUCIÓN MEXICANA



INCIDENCIA DELICTIVA FUERO FEDERAL



Quando llegamos, en diciembre de 2018, se cometían **9 mil 62** delitos del fuero federal, mientras que en diciembre de 2021 hubo **6 mil 135**, es decir, **32.3% menos.**

Enero 2015 – diciembre 2021

Fuente: SESNSP-CNI con información reportada por las Fiscalía General de la República..



2022 Flores
Año de Magón

PRECURSOR DE LA REVOLUCIÓN MEXICANA

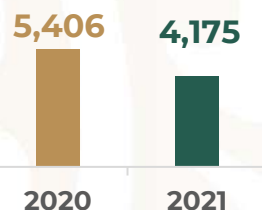


INCIDENCIA DELICTIVA FUERO FEDERAL

Enero-diciembre 2021, respecto a enero-diciembre 2020

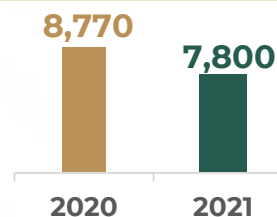
Delitos financieros

22.8%



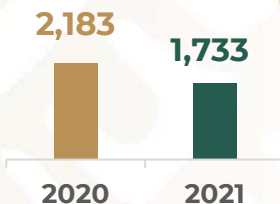
Delitos contra la salud

11.1%



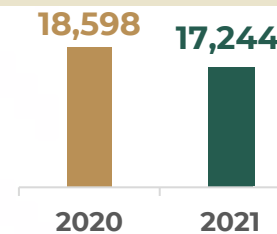
Delitos fiscales

20.6%



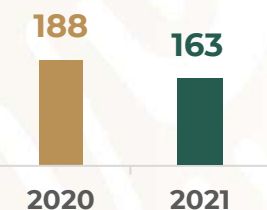
Delitos patrimoniales

7.3%



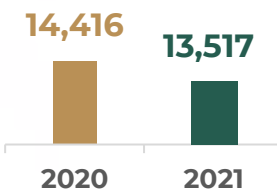
Delitos de delincuencia organizada

13.3%



Delitos relacionados con armas de fuego y explosivos

6.2%



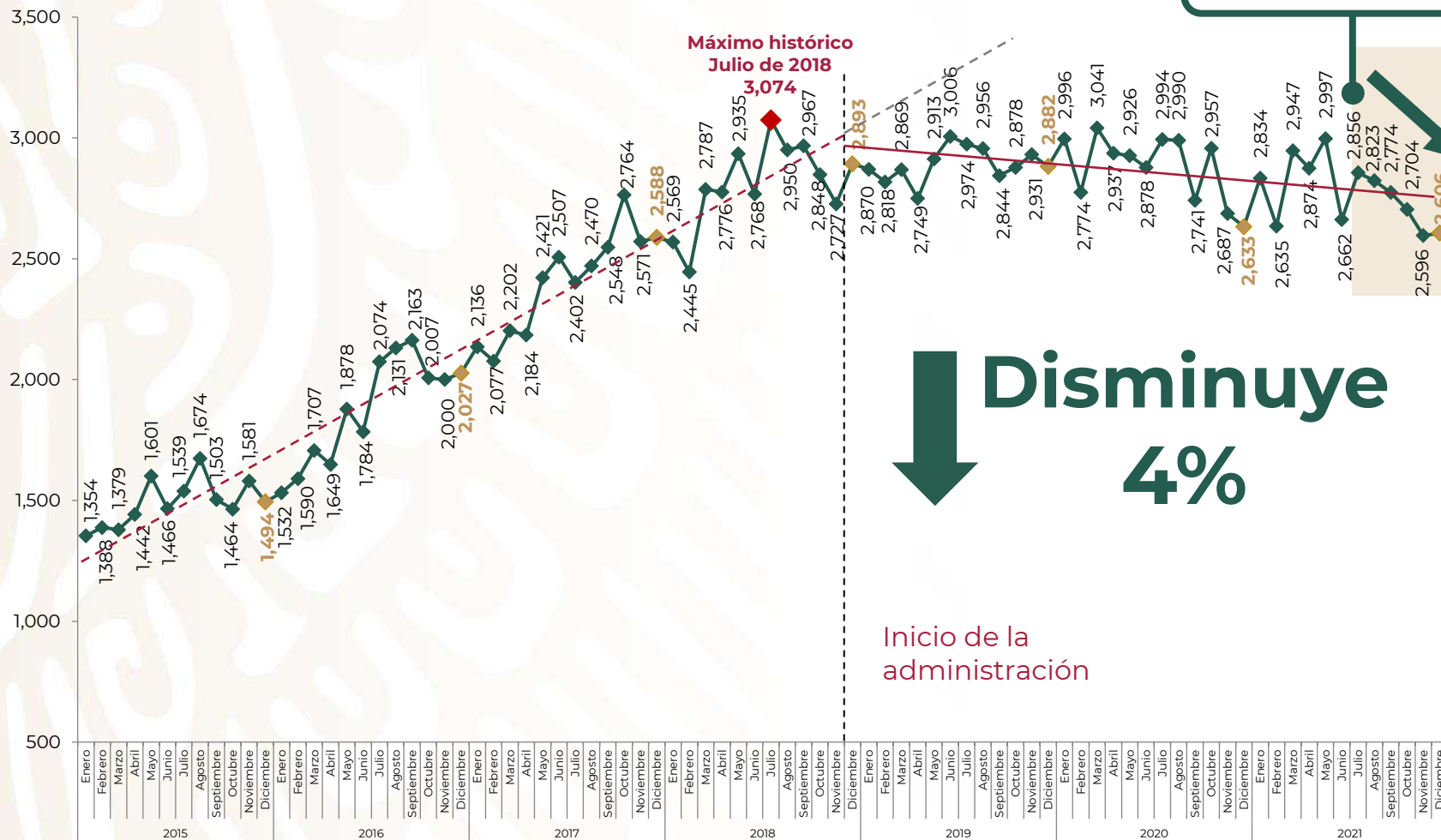
En 2021, la mayoría de los delitos del fuero federal **fueron a la baja.**

Fuente: SESNSP-CNI con información reportada por la Fiscalía General de la República.





FUERO COMÚN HOMICIDIO DOLOSO



Inicio del fortalecimiento

Máximo histórico Julio de 2018 3,074

Disminuye 4%

Inicio de la administración

En 2021 se registró una **disminución de 4%** del homicidio doloso, en comparación con 2019 y de **3.6%** en relación con 2020.

A raíz del fortalecimiento de la Estrategia de Seguridad, el 20 de julio, ha habido una **tendencia a la baja** del homicidio doloso.

Enero 2015 – diciembre 2021

Fuente: SESNSP-CNI con información reportada por las Procuradurías o Fiscalías de las 32 entidades federativas.



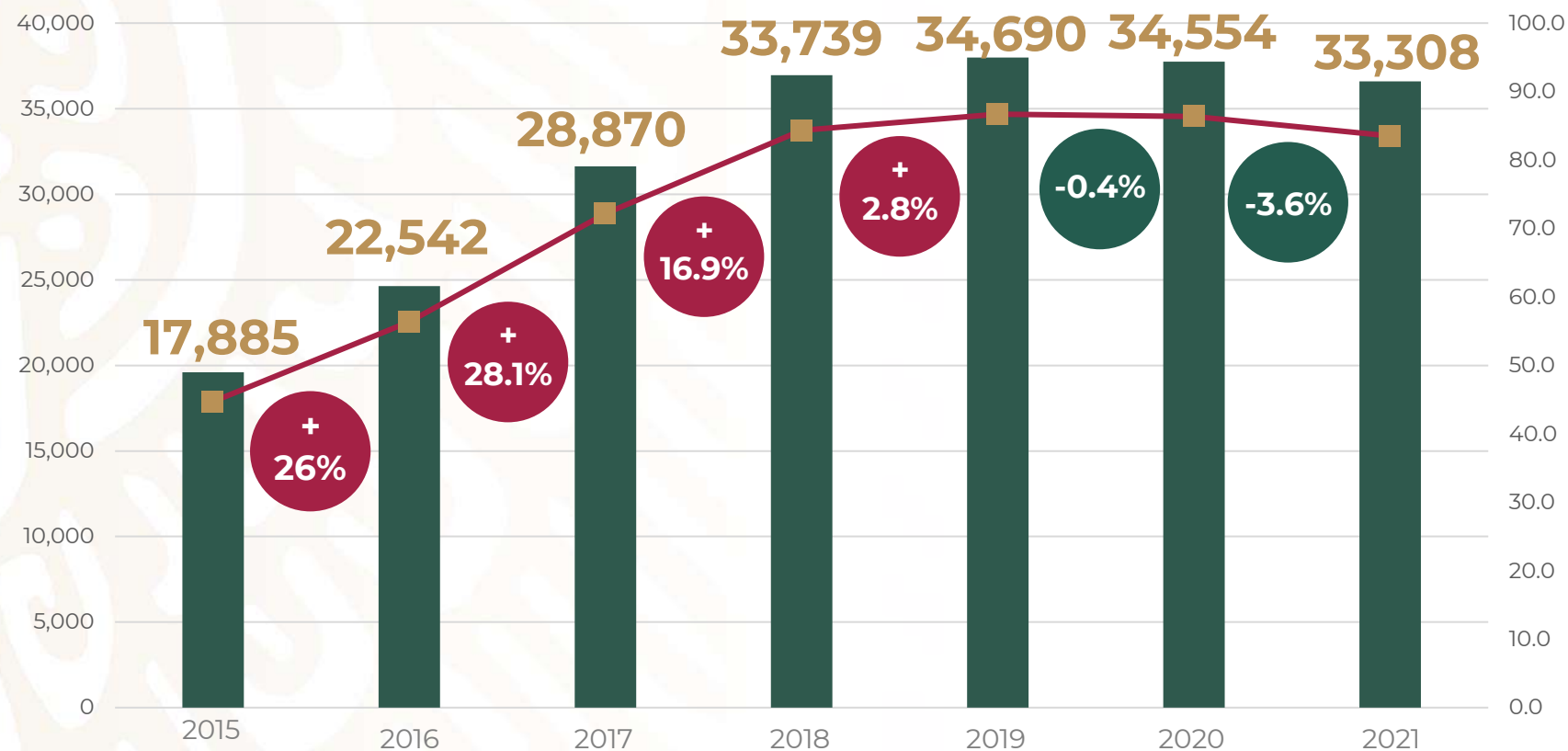
2022 Flores Año de Magón

PRECURSOR DE LA REVOLUCIÓN MEXICANA



VÍCTIMAS DE HOMICIDIO DOLOSO A NIVEL NACIONAL

Cifras absolutas y tasa de crecimiento anual



2015 – 2021

Fuente: SESNSP-CNI con información reportada por las Procuradurías o Fiscalías de las 32 entidades federativas. Cifras con corte al 31 de diciembre de 2021.





FUERO COMÚN HOMICIDIO DOLOSO



6 entidades concentran 50.1%

En 2021, **seis estados** concentraron el **50.1%** de las víctimas de homicidio doloso.

Total nacional: 33,308

Enero – diciembre 2021

Fuente: SESNSP-CNI con información reportada por las Procuradurías o Fiscalías de las 32 entidades federativas.

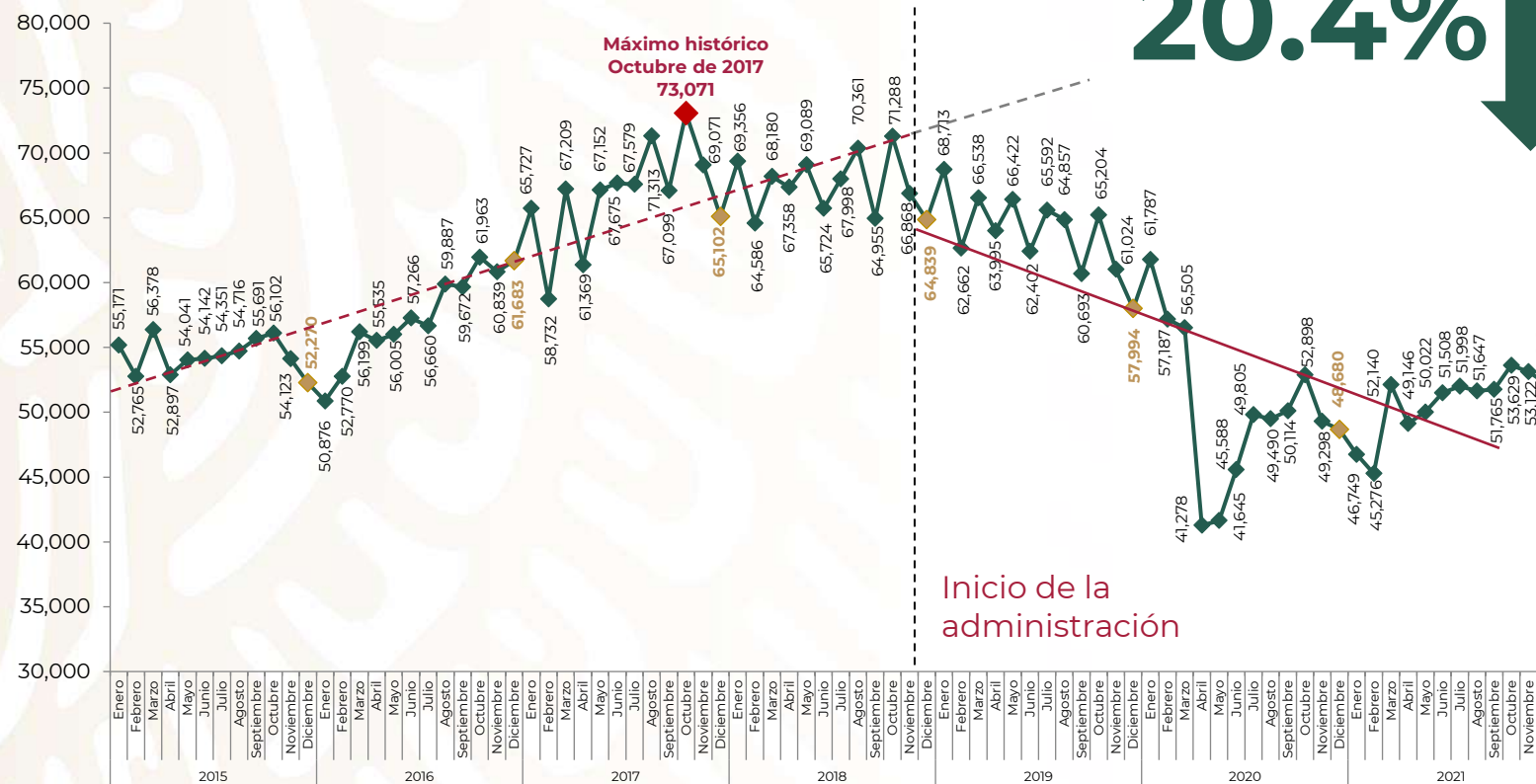




FUERO COMÚN ROBO TOTAL

Disminuye 20.4%

Del inicio de la administración a la fecha, el robo **ha disminuido 20.4%**, si se toma como referencia 2019 contra 2021.



Tipos de robo

- A casa habitación
- De vehículo
- A transportista
- A transeúnte
- En transporte público colectivo e individual
- En transporte individual
- De autopartes
- A institución bancaria
- A negocio
- De ganado
- De maquinaria
- Otros robos

Enero 2015 – diciembre 2021

Fuente: SESNSP-CNI con información reportada por las Procuradurías o Fiscalías de las 32 entidades federativas.

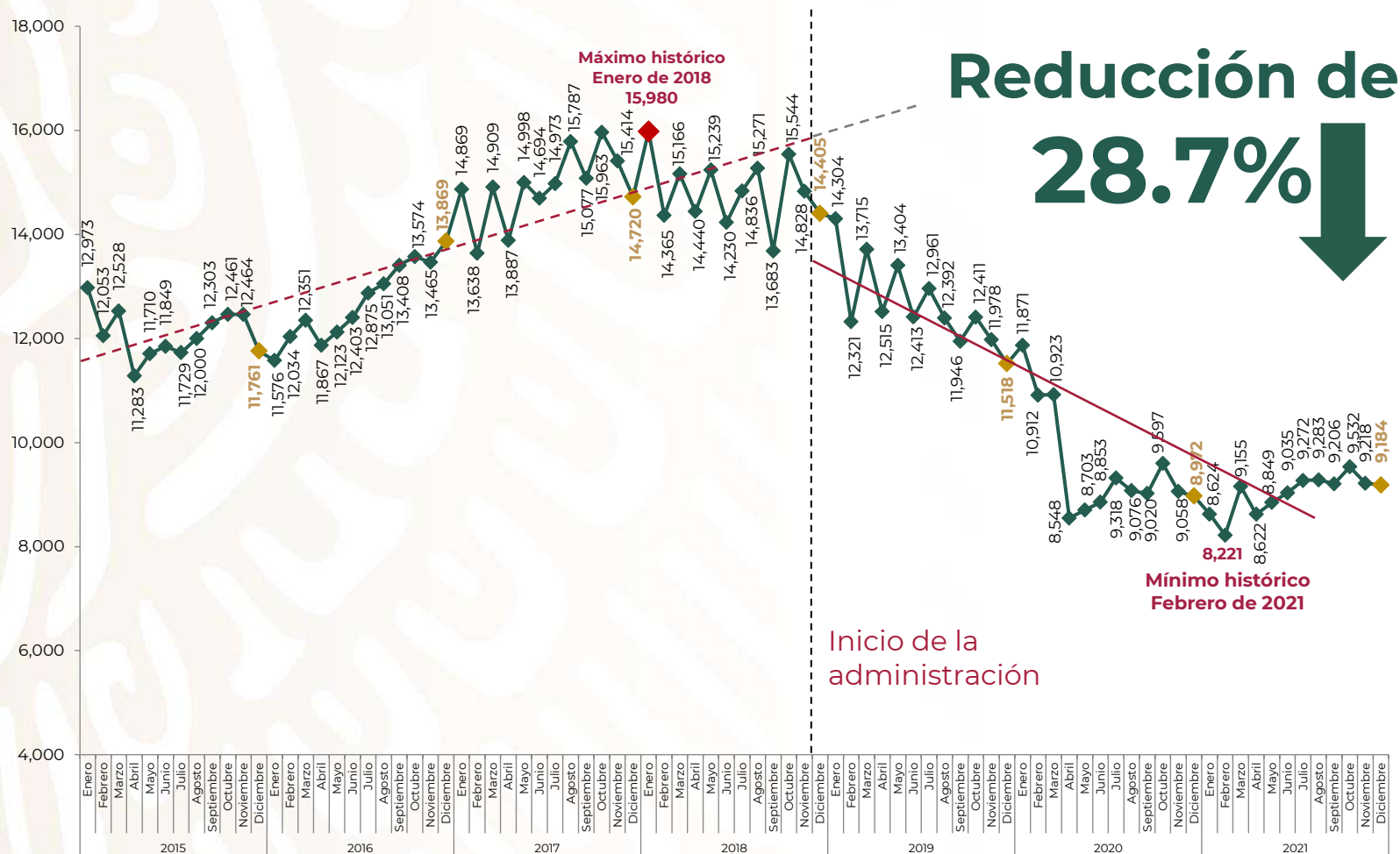


Ricardo Flores
2022 Año de Magón
PRECURSOR DE LA REVOLUCIÓN MEXICANA



FUERO COMÚN

ROBO DE VEHÍCULO AUTOMOTOR



Durante este gobierno, el robo de vehículos se **redujo 28.7%** si uno compara 2021 con 2019, y **disminuyó 5.8%** en relación con 2020.

Enero 2015 – diciembre 2021

Se refiere a delitos de robo de coche de cuatro ruedas.

Fuente: SESNSP-CNI con información reportada por las Procuradurías o Fiscalías de las 32 entidades federativas.



2022 **Ricardo Flores**
Año de Magón

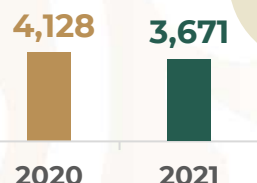
PRECURSOR DE LA REVOLUCIÓN MEXICANA



INCIDENCIA DELICTIVA FUERO COMÚN

Enero-diciembre 2021, respecto a enero-diciembre 2020

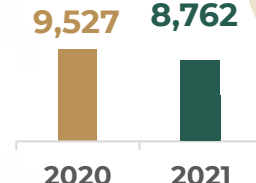
Robo de ganado



11.1%



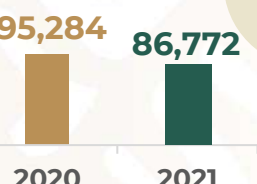
Robo a transportista



8%



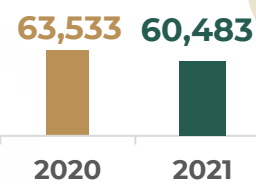
Robo a negocio



8.9%



Robo a casa habitación



4.8%



Se incluyen los resultados de **todo 2021**, en relación con 2020.

Fuente: SESNSP-CNI con información reportada por las Procuradurías o Fiscalías de las 32 entidades federativas.



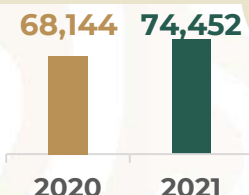


INCIDENCIA DELICTIVA FUERO COMÚN

Enero-diciembre 2021, respecto a enero-diciembre 2020

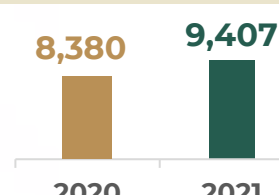
Seguimos haciendo un llamado a fortalecer la **coordinación con las autoridades estatales competentes** para mejorar resultados en delitos del fuero común.

Robo a transeúnte^{4/}



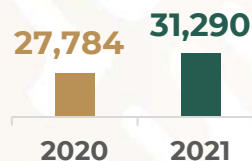
↑ 9.3%

Extorsión



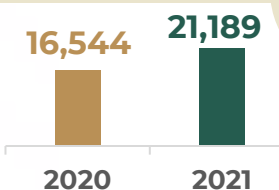

↑ 12.3%

Robo en transporte público e individual



↑ 12.6%

Violación^{2/}



↑ 28.1%

Fuente: SESNSP-CNI con información reportada por las Procuradurías o Fiscalías de las 32 entidades federativas.

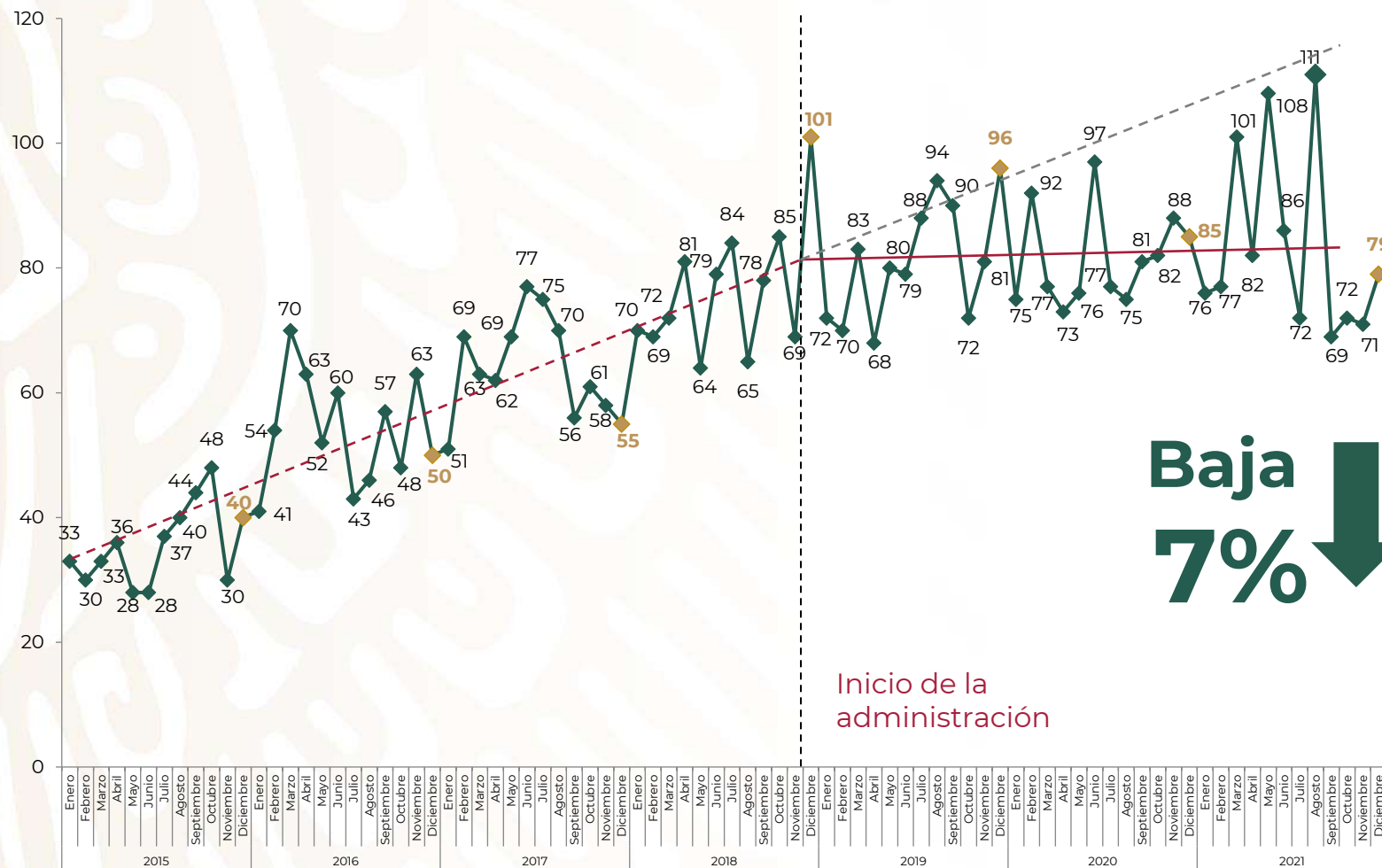
^{2/} Incluye violación simple y violación equiparada.

^{4/} Incluye robo a transeúnte en espacio abierto al público y robo a transeúnte en vía pública.





FUERO COMÚN FEMINICIDIO



El feminicidio **bajó 7%** en diciembre respecto al mismo mes de 2020.

Es el diciembre con menos feminicidios en lo que va de este gobierno.

Baja 7%

Inicio de la administración

Enero 2015 – diciembre 2021

Fuente: SESNSP-CNI con información reportada por las Procuradurías o Fiscalías de las 32 entidades federativas.

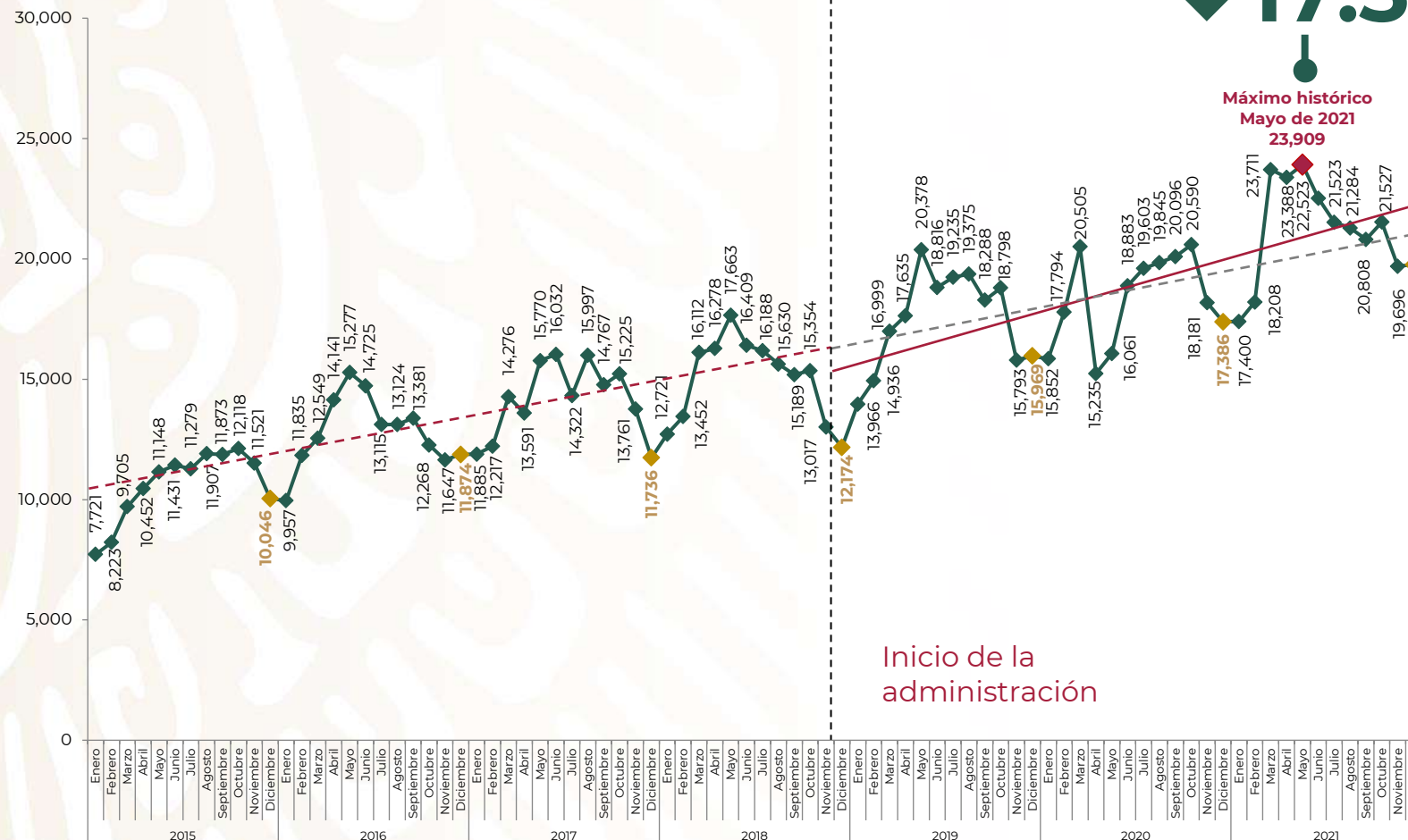




FUERO COMÚN VIOLENCIA FAMILIAR

Baja 17.3%

La violencia familiar **disminuyó 17.3%** en diciembre, respecto a mayo de 2021.



Enero 2015 – diciembre 2021

* Las cifras muestran delitos cometidos en contra de mayores de edad y menores de edad, no se desagrega sólo para menores de edad.

Fuente: SESNSP-CNI con información reportada por las Procuradurías o Fiscalías de las 32 entidades federativas.





FUERO COMÚN EXTORSIÓN

Aumenta 12.3%



Inicio de la administración

En extorsión tuvimos **12.3% más** casos en 2021, en comparación con 2020.

Seguimos trabajando con los estados para contener este delito.

Enero 2015 – diciembre 2021

Fuente: SESNSP-CNI con información reportada por las Procuradurías o Fiscalías de las 32 entidades federativas.

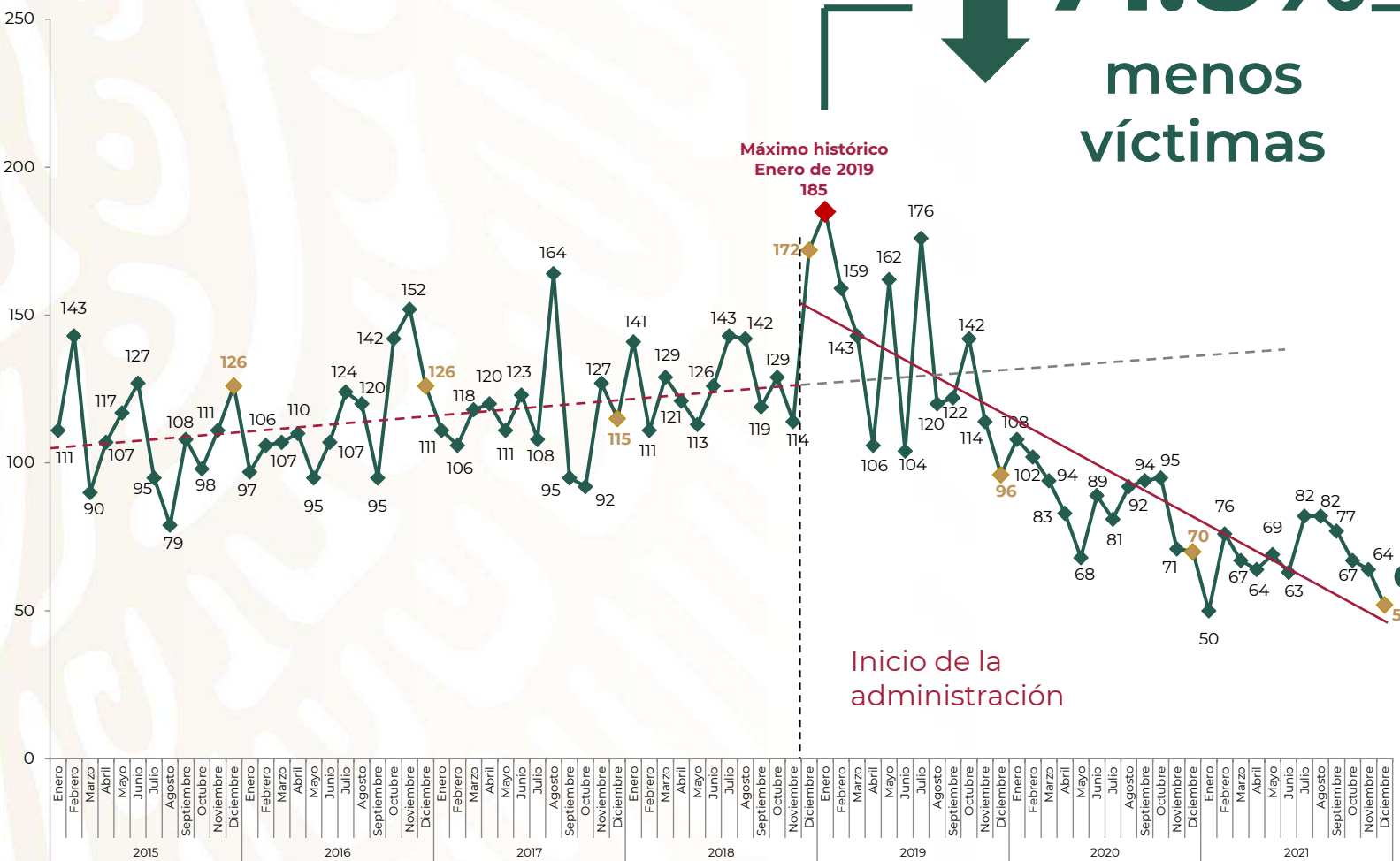


2022 *Ricardo Flores*
Año de *Magón*

PRECURSOR DE LA REVOLUCIÓN MEXICANA



FUERO COMÚN SECUESTRO



En 2021 el secuestro **disminuyó 22.3%** respecto a 2020 y **50%** en comparación con 2019.

Además, tuvo una **baja del 71.8%** en diciembre de 2021, en relación a enero de 2019, cuando se registró un máximo histórico de 185 víctimas.

Enero 2015 – diciembre 2021

Fuente: SESNSP-CNI con información reportada por las Procuradurías o Fiscalías de las 32 entidades federativas.





SEGURIDAD

SECRETARÍA DE SEGURIDAD
Y PROTECCIÓN CIUDADANA

FUERO COMÚN RESULTADOS CONASE-UECS EN SECUESTRO

16 de julio 2019 – 31 de diciembre 2021



4,054

detenidos



449

bandas
desarticuladas



1,762

víctimas
liberadas



ACCIONES EN ESTADOS Y MUNICIPIOS PRIORITARIOS

Para tener mejores resultado continuamos con el fortalecimiento de la estrategia de seguridad del Estado mexicano con acciones concretas.



Regular establecimientos mercantiles (giros negros).



Normar los centros de rehabilitación (anexos).



Incrementar el estado de fuerza y patrullajes en polígonos y colonias de mayor incidencia de homicidios.



Combatir el narcomenudeo.



Abatir la extorsión (cobro de piso).



Reforzar acciones de inteligencia operativa para la detención de objetivos prioritarios, judicialización de casos y capacitación en el Modelo policial y de justicia cívica



Hacer de la oferta de programas sociales un vehículo para la construcción de paz.



Contención de la violencia feminicida mediante patrullajes, medidas de vigilancia y protocolos.



Seguimiento permanente en el Gabinete de Seguridad.





ROBO DE HIDROCARBUROS

Desviación de miles de barriles al día para mercado ilícito de combustible

Ahorro estimado del 1 de diciembre de 2018 al 8 de enero de 2022: **\$187,539,103,980.00**

(Ciento ochenta y siete mil quinientos treinta y nueve millones, ciento tres mil novecientos ochenta pesos 00/100 M.N.)

Lo que equivale a un ahorro diario de **\$165,232,690.73**

(Ciento sesenta y cinco millones doscientos treinta y dos mil seiscientos noventa pesos 73/100 M.N.)



El combate al robo de combustible continúa arrojando resultados alentadores, de 74 mil barriles que se robaban por día en diciembre de 2018, se **ha bajado a 5 mil barriles**, es decir **93.2% menos**.

Fuente: Petróleos Mexicanos PEMEX *Reporte diario del desvío de hidrocarburos. Con fecha de actualización al 8 de enero de 2022..





SEGURIDAD

SECRETARÍA DE SEGURIDAD
Y PROTECCIÓN CIUDADANA

PREVENCIÓN DE TOMA DE CASETAS

En esta administración se puso en marcha el **Plan Caseta Segura**, con el objetivo de evitar daños patrimoniales al Estado y proteger a la población que hace uso de las carreteras del país. De esta manera:

Se evitó la pérdida de

**14 mil 112
millones de pesos**

durante 2021

Y de 2020 al 2021 de

24 mil 209 millones de pesos



MONTOS Y CUENTAS QUE PERMANECEN BLOQUEADAS POR LA UIF, VINCULADAS A LA DELINCUENCIA

En esta administración se han bloqueado

36 mil 744 cuentas

con

13 mil 441 millones de pesos

vinculados a **operaciones ilícitas**



Más del **92.7%** de estos avances se dieron en el gobierno actual.

¡GRACIAS!



SEGURIDAD

SECRETARÍA DE SEGURIDAD
Y PROTECCIÓN CIUDADANA



2022 *Ricardo Flores*
Año de Magón

PRECURSOR DE LA REVOLUCIÓN MEXICANA