



INFORME DE SEGURIDAD

ENERO 2024



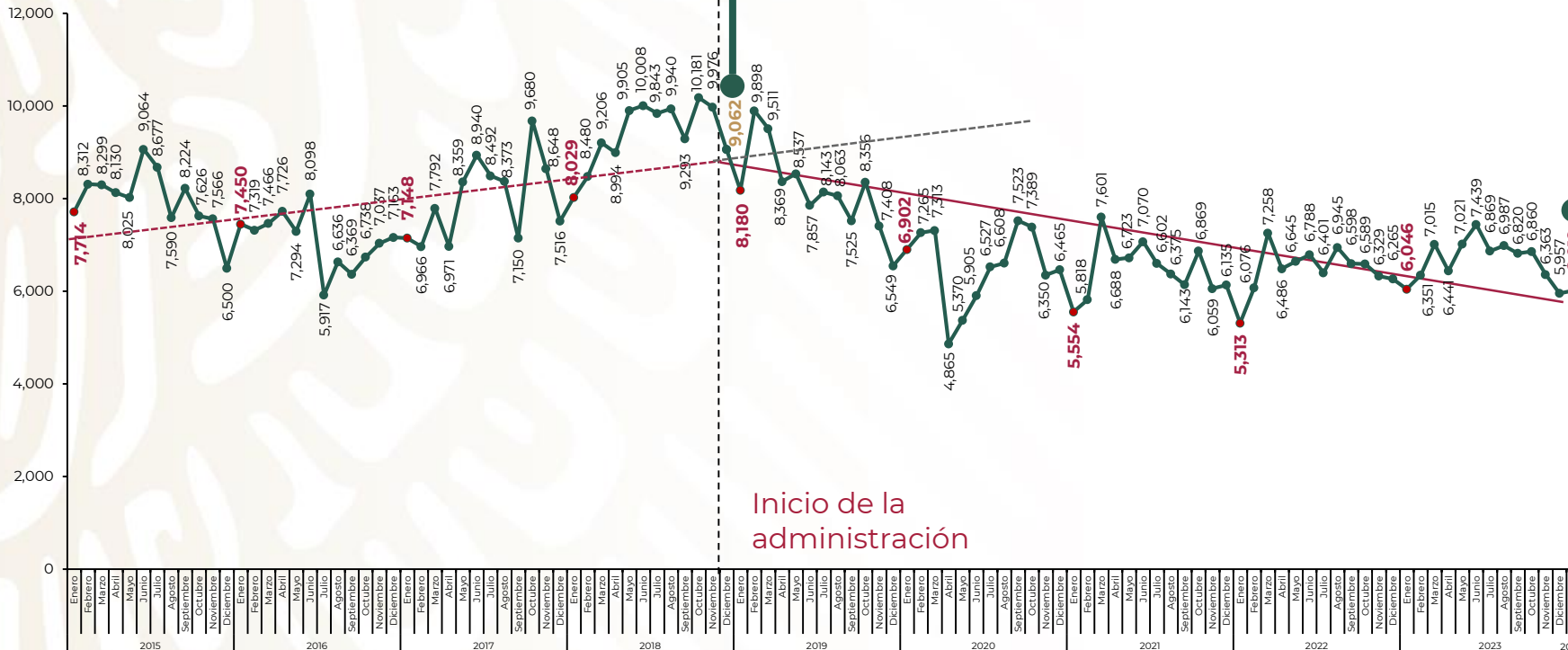
GOBIERNO DE
MÉXICO



INCIDENCIA DELICTIVA FUERO FEDERAL

Reducción de 33.6%

Al inicio de esta administración se cometían 9 mil 62 delitos del fuero federal. En enero se registraron **33.6% menos** en comparación con diciembre de 2018.



Inicio de la administración



AÑO DE Felipe Carrillo PUERTO

Enero 2015 – enero 2024

Fuente: SESNSP-CNI con información reportada por la Fiscalía General de la República.

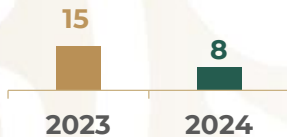


INCIDENCIA DELICTIVA FUERO FEDERAL

Enero 2024 respecto a enero 2023

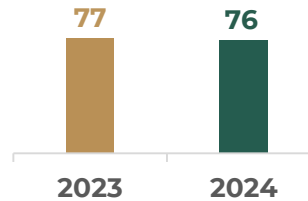
Delitos de delincuencia organizada

46.7%



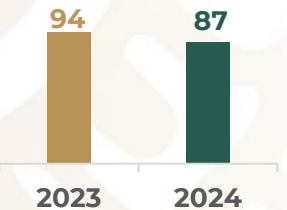
Contrabando de personas

1.3%



Delitos fiscales

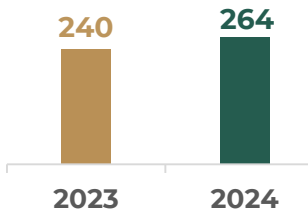
7.4%



Delitos financieros

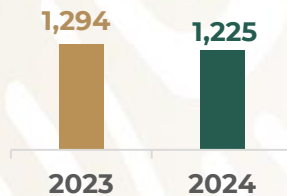


10%



Delitos relacionados con armas de fuego y explosivos

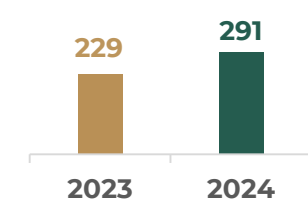
5.3%



Delitos cometidos por servidores públicos



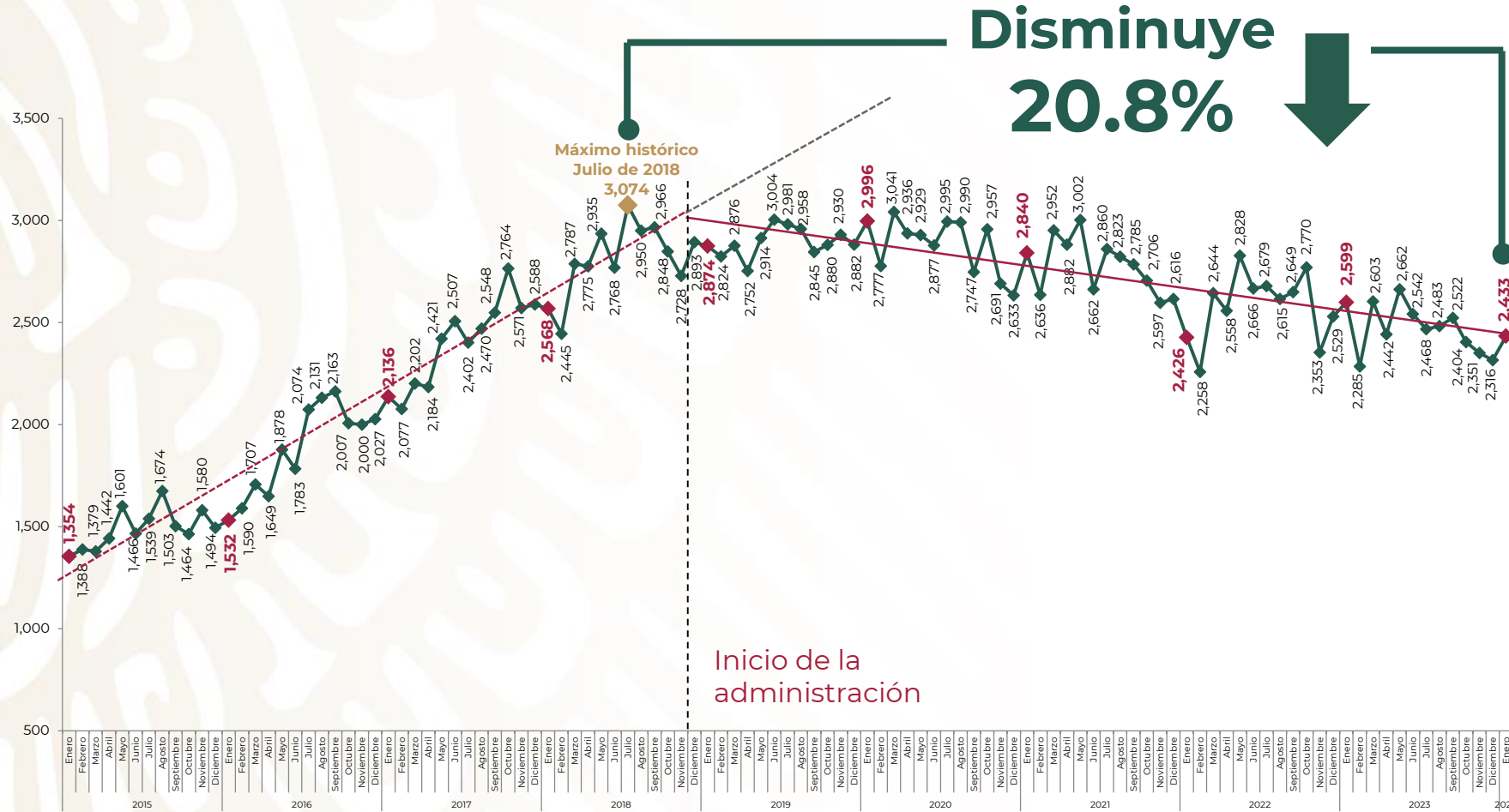
27.1%



En el primer mes de 2024 tuvimos **reducciones** en delitos federales.



FUERO COMÚN HOMICIDIO DOLOSO



Desde el inicio de la administración, el homicidio doloso viene a la baja.



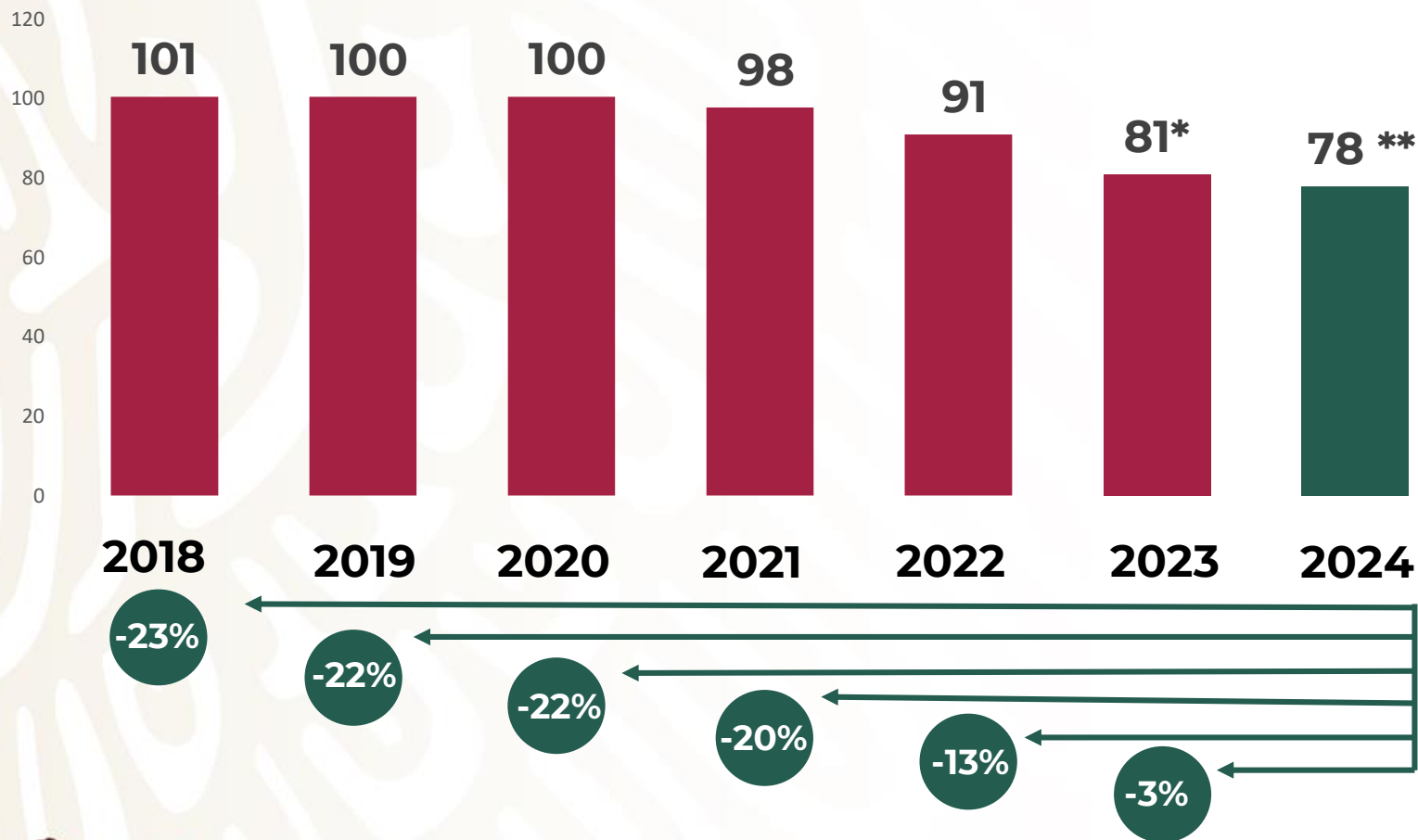
Enero 2015 – enero 2024

Fuente: SESNSP con información reportada por las procuradurías o fiscalías de las 32 entidades federativas.



FUERO COMÚN PROMEDIO DIARIO VÍCTIMAS DE HOMICIDIO DOLOSO

2018-2023



El **promedio diario** de víctimas de homicidio doloso bajó **-3% en 2024** respecto a 2023, **-13%** en comparación con 2022, **-20%** respecto a 2021, **-22%** respecto a 2020 y el mismo porcentaje en 2019, así como **-23%** en relación con 2018.



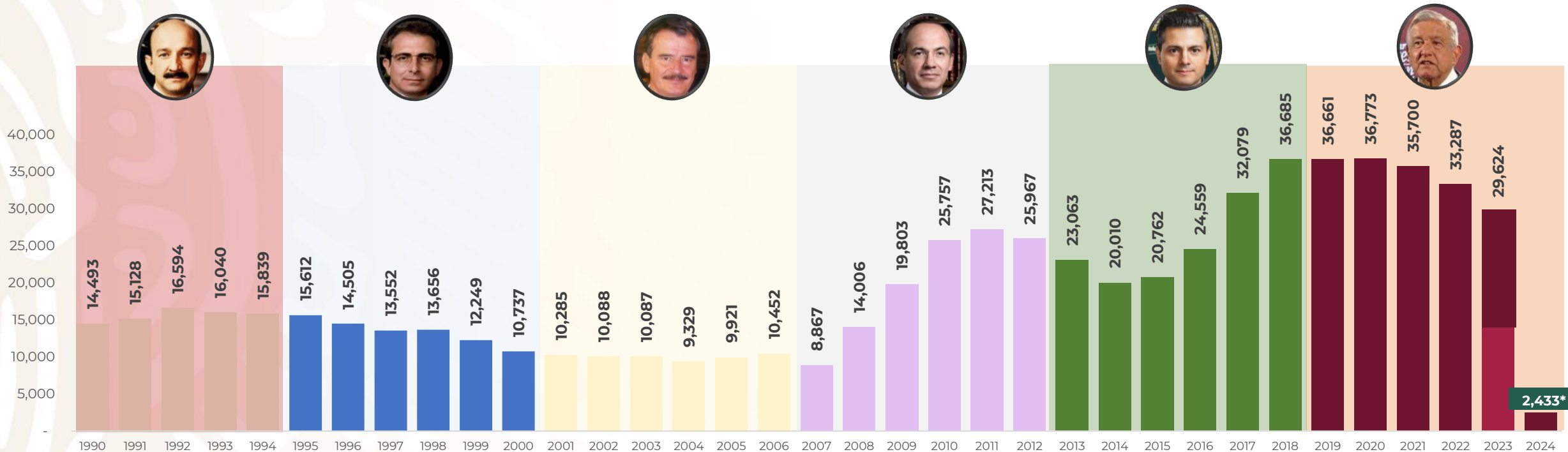
*Con datos de INEGI al primer semestre de 2023, 15,082 víctimas de homicidio doloso, para el segundo semestre se emplearon datos del SESNSP 14,542 víctimas de homicidio doloso, para un total de 29,624 es decir 81 defunciones al día.

** Con datos del SESNSP es decir 2,433 víctimas de homicidio doloso para enero de 2024.



COMPARATIVA DE HOMICIDIOS

1990-2023



**Variación
1990 vs 1994**

↑

9.2%

**Variación
1995 vs 2000**

↓

-31.2%

**Variación
2001 vs 2006**

↑

1.6%

**Variación
2007 vs 2012**

↑

192.8%

**Variación
2013 vs 2018**

↑

59%

**Variación
2018 vs 2023**

↓

-20%



NOTA: De 1990 a 2022 se tomaron los registros de defunciones por homicidio del INEGI. Para 2023 se tomaron datos del primer semestre de INEGI 15,082 víctimas de homicidio doloso, para el segundo semestre se emplearon datos del SESNSP 14,542 víctimas de homicidio doloso, para un total de 29,624. La variación 2018 vs 2023 considera el promedio diario de homicidios en 2023 y se contrasta con 2018.

* Cuadro verde datos del SESNSP para enero de 2024.

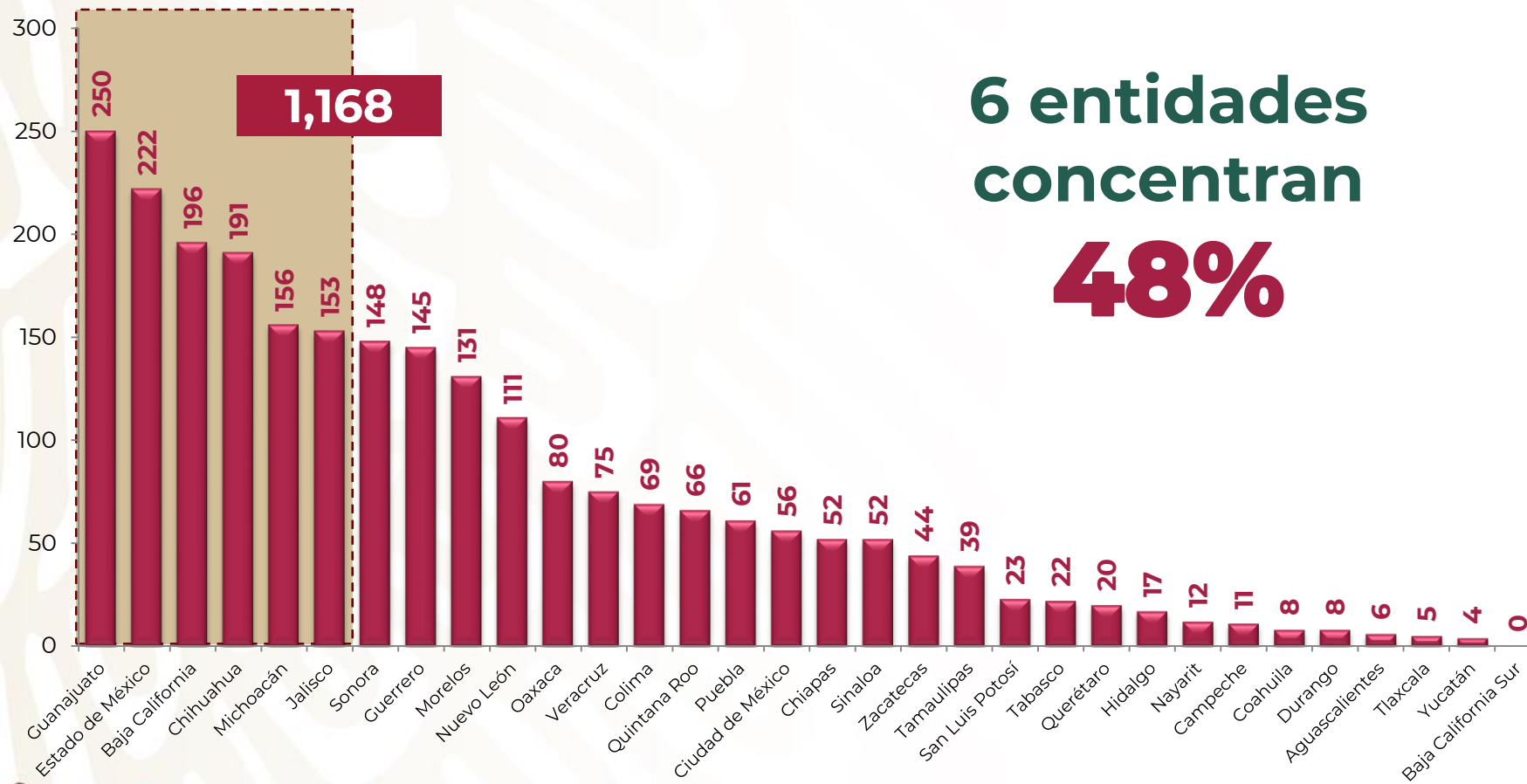


FUERO COMÚN

HOMICIDIO DOLOSO POR ESTADO

Enero 2024

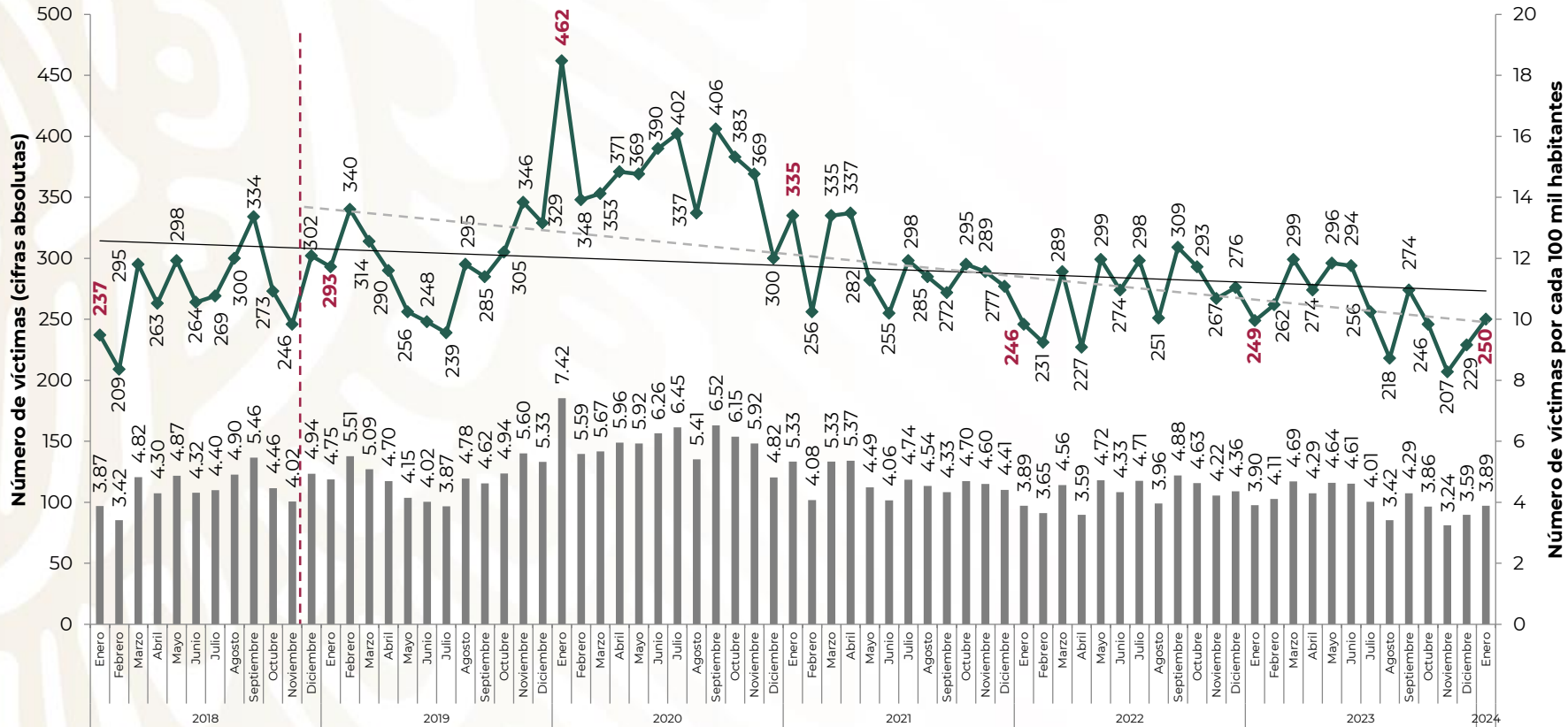
6 entidades concentran **48%**



Fuente: SESNSP-CNI con información reportada por las procuradurías o fiscalías de las 32 entidades federativas.



FUERO COMÚN VÍCTIMAS DE HOMICIDIO DOLOSO GUANAJUATO



En enero Guanajuato tuvo **250** homicidios, lo que representa **21 homicidios más** que en diciembre de 2023.



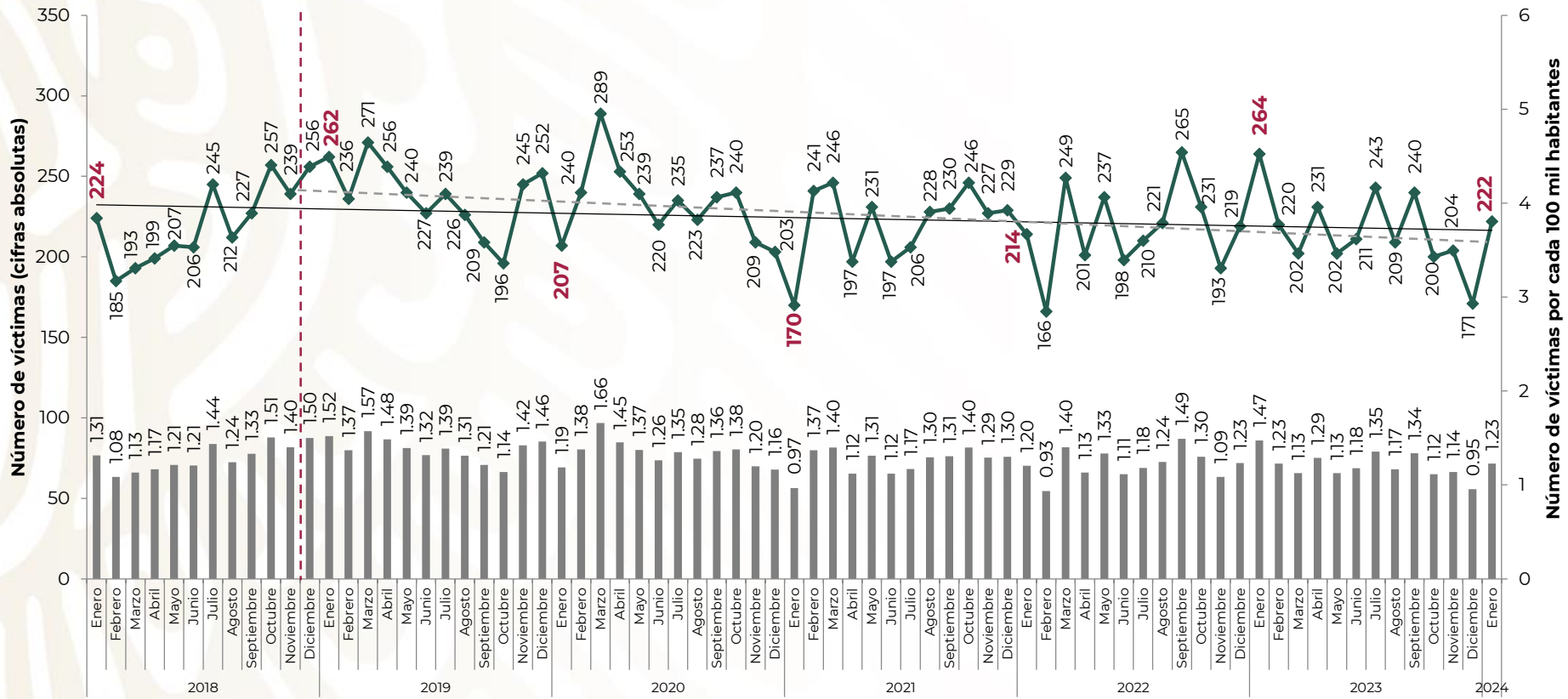
Enero 2018 – enero 2024

Nota: Las tasas se calcularon con información de la población publicada por CONAPO en agosto 2019.

Fuente: SESNSP-CNI con información reportada por las procuradurías o fiscalías de la entidad federativa.



FUERO COMÚN VÍCTIMAS DE HOMICIDIO DOLOSO ESTADO DE MÉXICO



En enero el Estado de México tuvo **222** homicidios, lo que representa **51 delitos más** que el mes anterior.



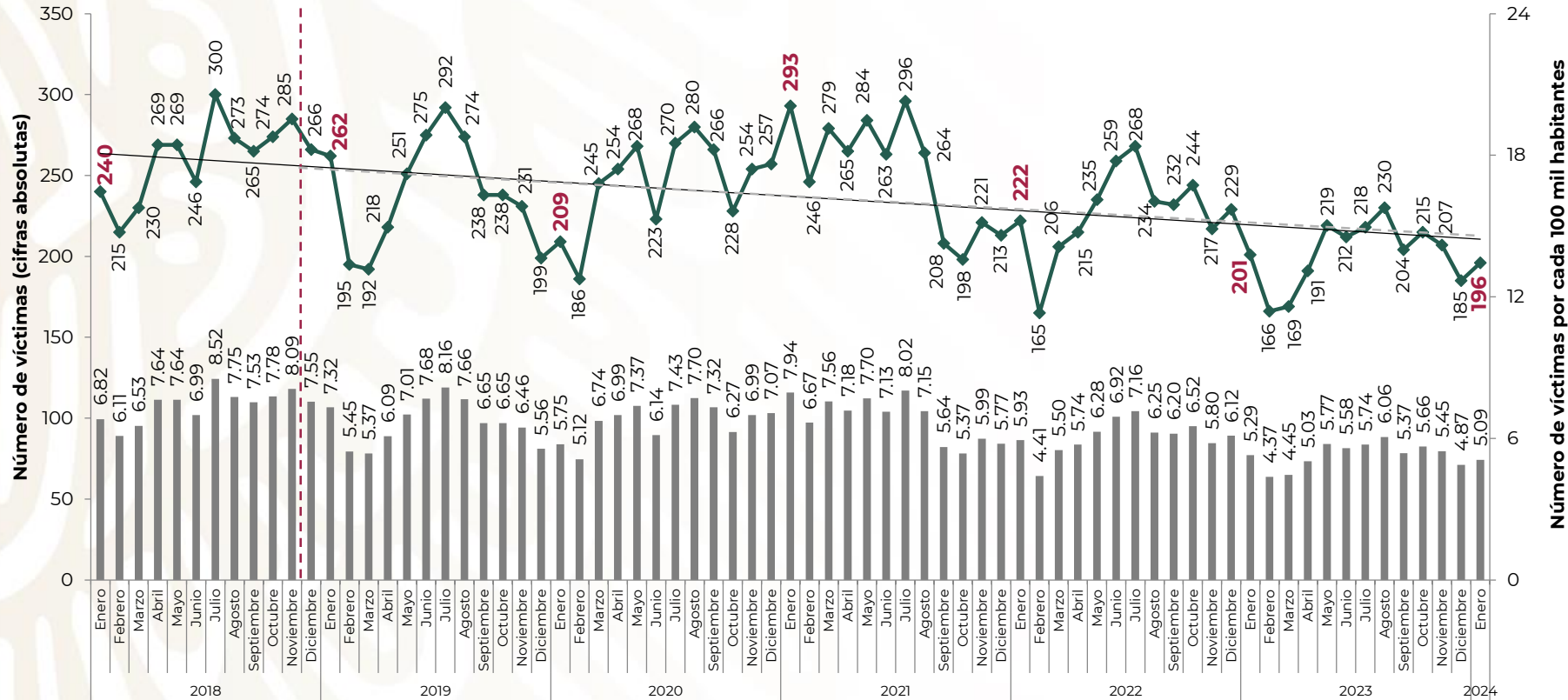
Enero 2018 – enero 2024

Nota: Las tasas se calcularon con información de la población publicada por CONAPO en agosto 2019.

Fuente: SESNSP-CNI con información reportada por las procuradurías o fiscalías de la entidad federativa.



FUERO COMÚN VÍCTIMAS DE HOMICIDIO DOLOSO BAJA CALIFORNIA



En enero Baja California tuvo **196** homicidios, **11 más** que el mes anterior.



Enero 2018 – enero 2024

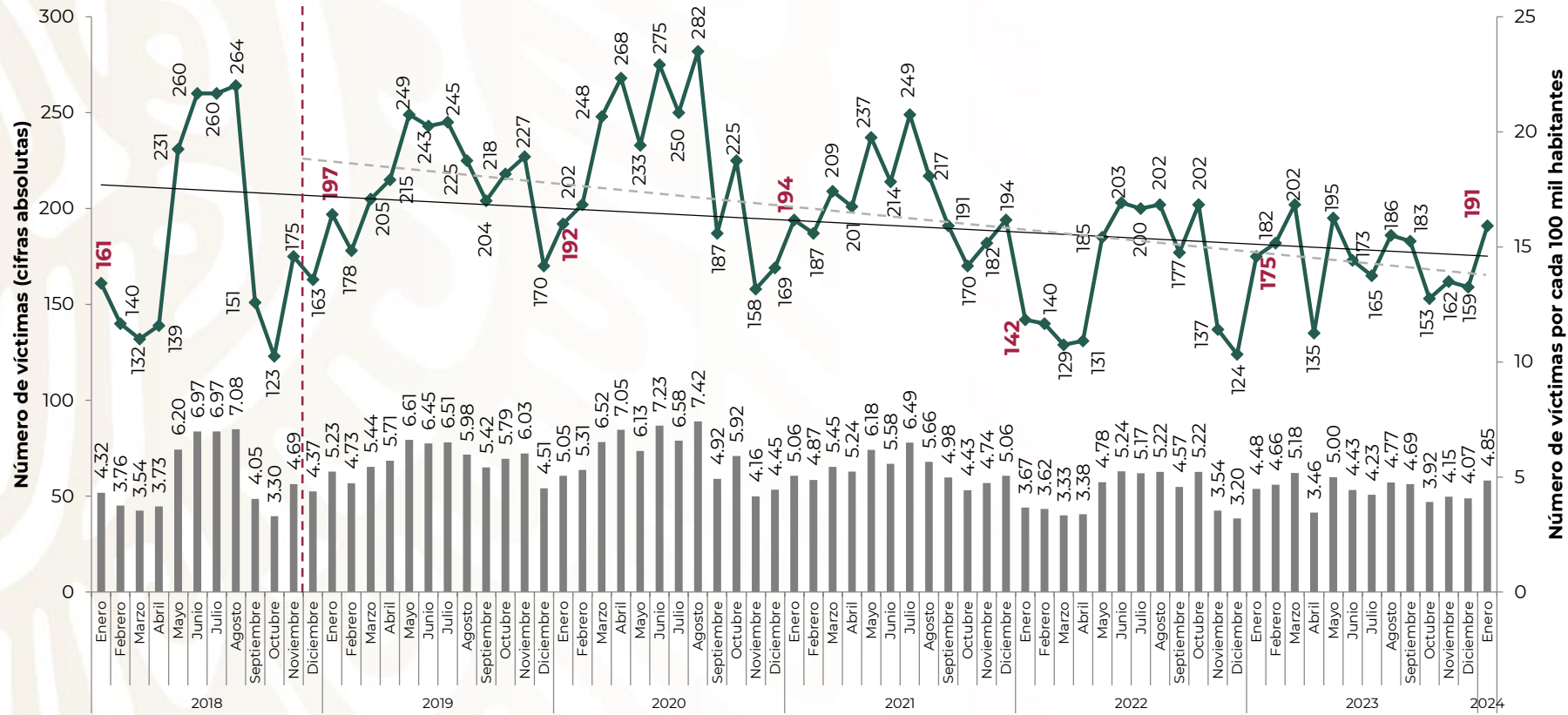
Nota: Las tasas se calcularon con información de la población publicada por CONAPO en agosto 2019.

Fuente: SESNSP-CNI con información reportada por las procuradurías o fiscalías de la entidad federativa.



FUERO COMÚN VÍCTIMAS DE HOMICIDIO DOLOSO CHIHUAHUA

En enero Chihuahua tuvo **191** homicidios, es decir, **32 más** que en diciembre de 2023.



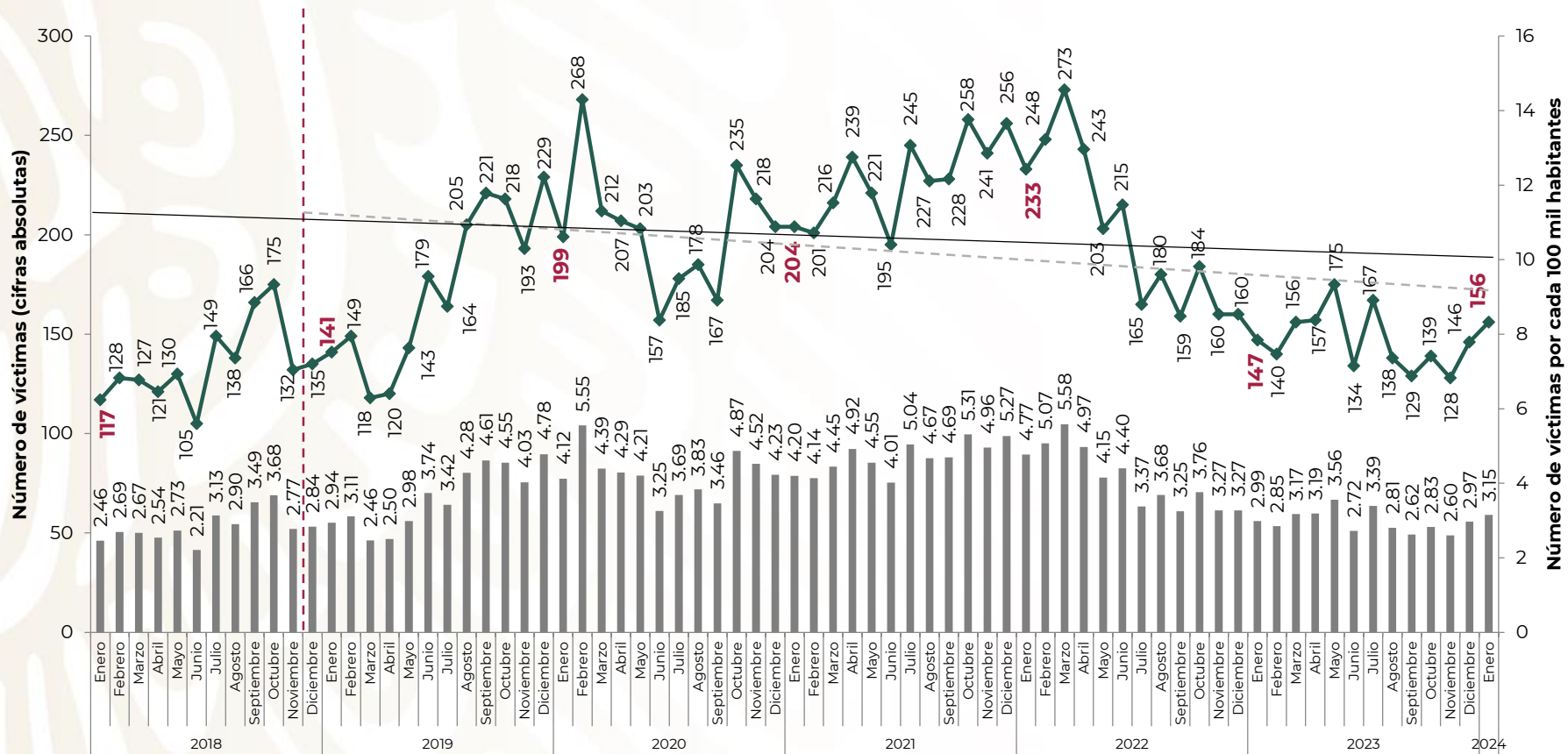
Enero 2018 – enero 2024

Nota: Las tasas se calcularon con información de la población publicada por CONAPO en agosto 2019.

Fuente: SESNSP-CNI con información reportada por las procuradurías o fiscalías de la entidad federativa.



FUERO COMÚN VÍCTIMAS DE HOMICIDIO DOLOSO MICHHOACÁN



En enero Michoacán tuvo **156** homicidios, **10 más** que en diciembre.

Van 22 meses con una tendencia a la baja.

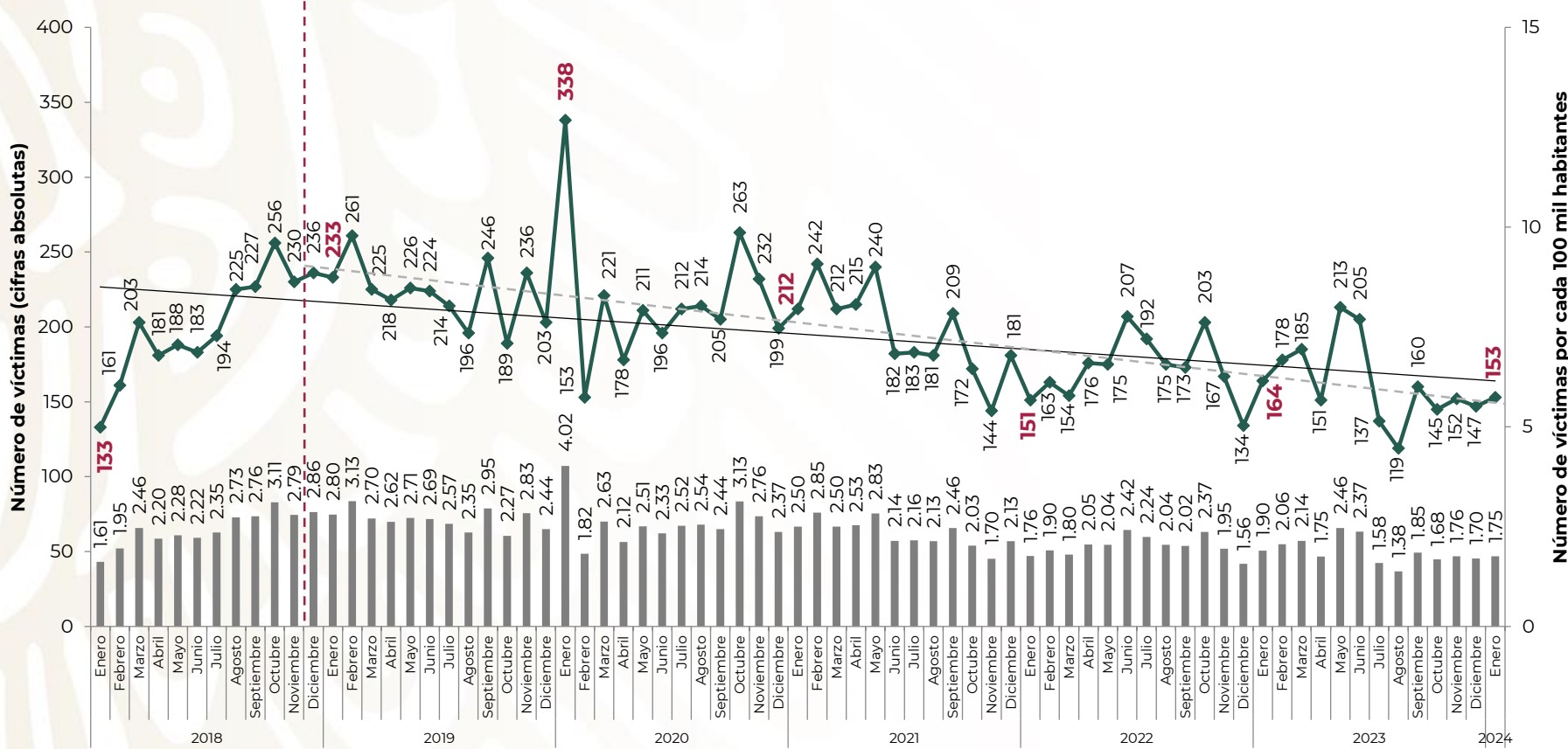


Enero 2018 – enero 2024

Nota: Las tasas se calcularon con información de la población publicada por CONAPO en agosto 2019.
Fuente: SESNSP-CNI con información reportada por las procuradurías o fiscalías de la entidad federativa.



FUERO COMÚN VÍCTIMAS DE HOMICIDIO DOLOSO JALISCO



En enero Jalisco tuvo **153** homicidios, **seis más** que en diciembre de 2023.



Enero 2018 – enero 2024

Nota: Las tasas se calcularon con información de la población publicada por CONAPO en agosto 2019.

Fuente: SESNSP-CNI con información reportada por las procuradurías o fiscalías de la entidad federativa.



FUERO COMÚN

HOMICIDIO DOLOSO EN LOS 50 MUNICIPIOS PRIORITARIOS

Diciembre 2018 vs enero 2024



Disminuye
18.2%

Se observa que el número de homicidios dolosos en los 50 municipios prioritarios en enero **disminuyó 18.2%** respecto a diciembre de 2018.

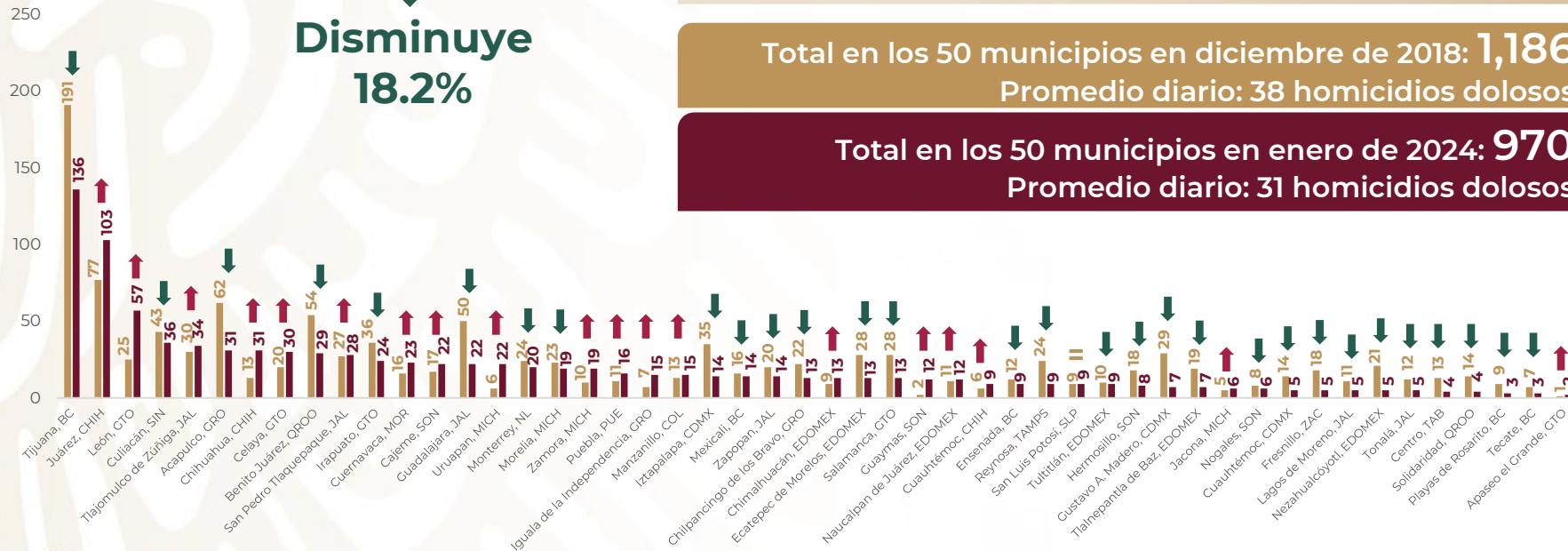
- **30** municipios registraron una **disminución de 43.5%** en promedio.
- **19** municipios registraron un **incremento de 53.3%** en promedio.
- **1** municipios permanecieron sin cambios

Total en los 50 municipios en diciembre de 2018: **1,186**

Promedio diario: 38 homicidios dolosos

Total en los 50 municipios en enero de 2024: **970**

Promedio diario: 31 homicidios dolosos



Diciembre 2018

Enero 2024

Elaborado por: Unidad de Políticas y Estrategias para la Construcción de Paz con Entidades Federativas y Regiones.

Fuente: Centro Nacional de Información (CNI) – Secretariado Ejecutivo del Sistema Nacional de Seguridad Pública (SESNSP).

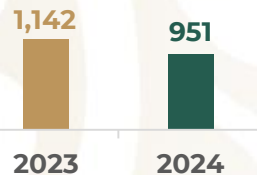


INCIDENCIA DELICTIVA FUERO COMÚN

Enero 2024 respecto a enero 2023

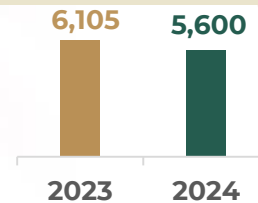
Robo en transporte público colectivo

↓
16.7%



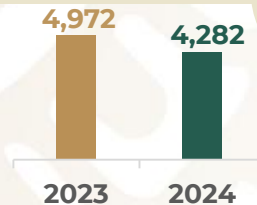
Robo a transeúnte

↓
8.3%



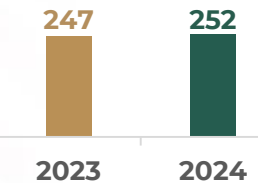
Robo a casa habitación

↓
13.9%



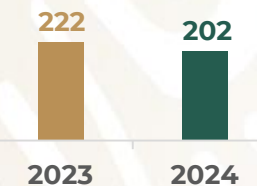
Robo de ganado

↑
2%



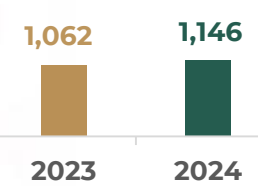
Robo en transporte público individual

↓
9%



Robo en transporte individual

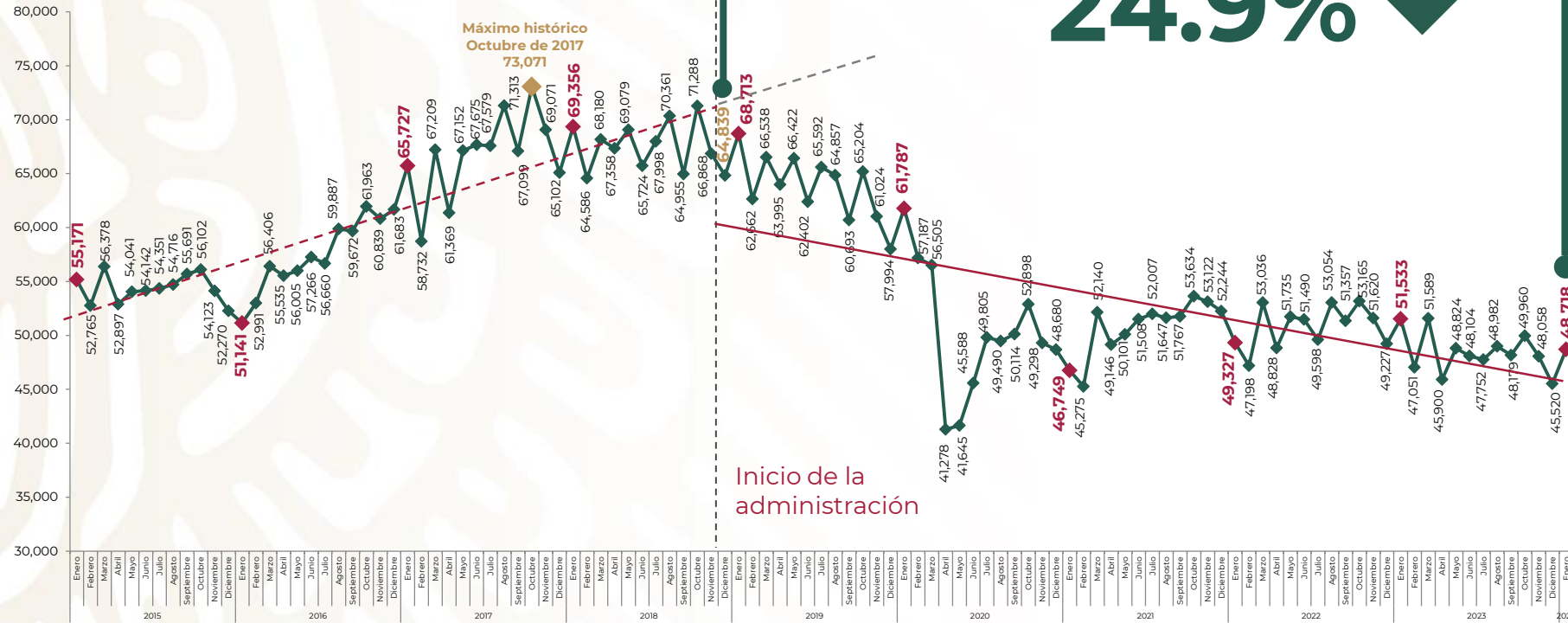
↑
7.9%



Seguimos llamando a **fortalecer la coordinación con las autoridades estatales** competentes para mejorar resultados en la reducción de delitos del fuero común.



FUERO COMÚN ROBO TOTAL



El robo **ha bajado** durante este gobierno, según el reporte de las fiscalías estatales.

En enero se **redujo 24.9%** en comparación con diciembre de 2018.

Tipos de robo

- A casa habitación
- De vehículo automotor
- A transportista
- A transeúnte
- En transporte público colectivo e individual
- En transporte individual
- De autopartes
- A institución bancaria
- A negocio
- De ganado
- De maquinaria
- Otros robos

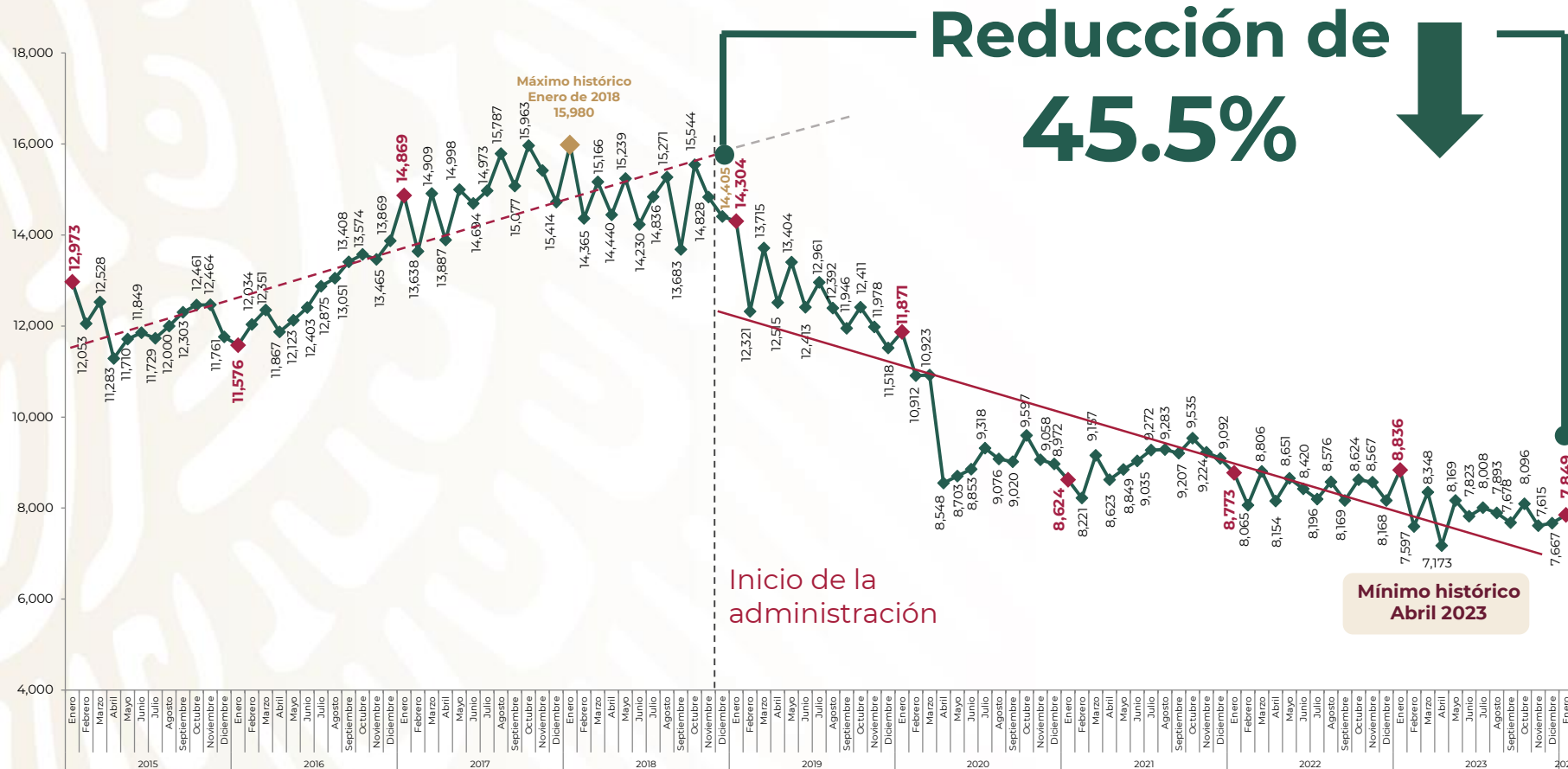


Enero 2015 – enero 2024

Fuente: SESNSP con información reportada por las procuradurías o fiscalías de las 32 entidades federativas.



FUERO COMÚN ROBO DE VEHÍCULO AUTOMOTOR



Durante esta administración el robo de vehículo automotor ha venido claramente **a la baja.**

En enero se **redujo 45.5%** respecto a diciembre de 2018.



Enero 2015 – enero 2024

Fuente: SESNSP con información reportada por las procuradurías o fiscalías de las 32 entidades federativas.

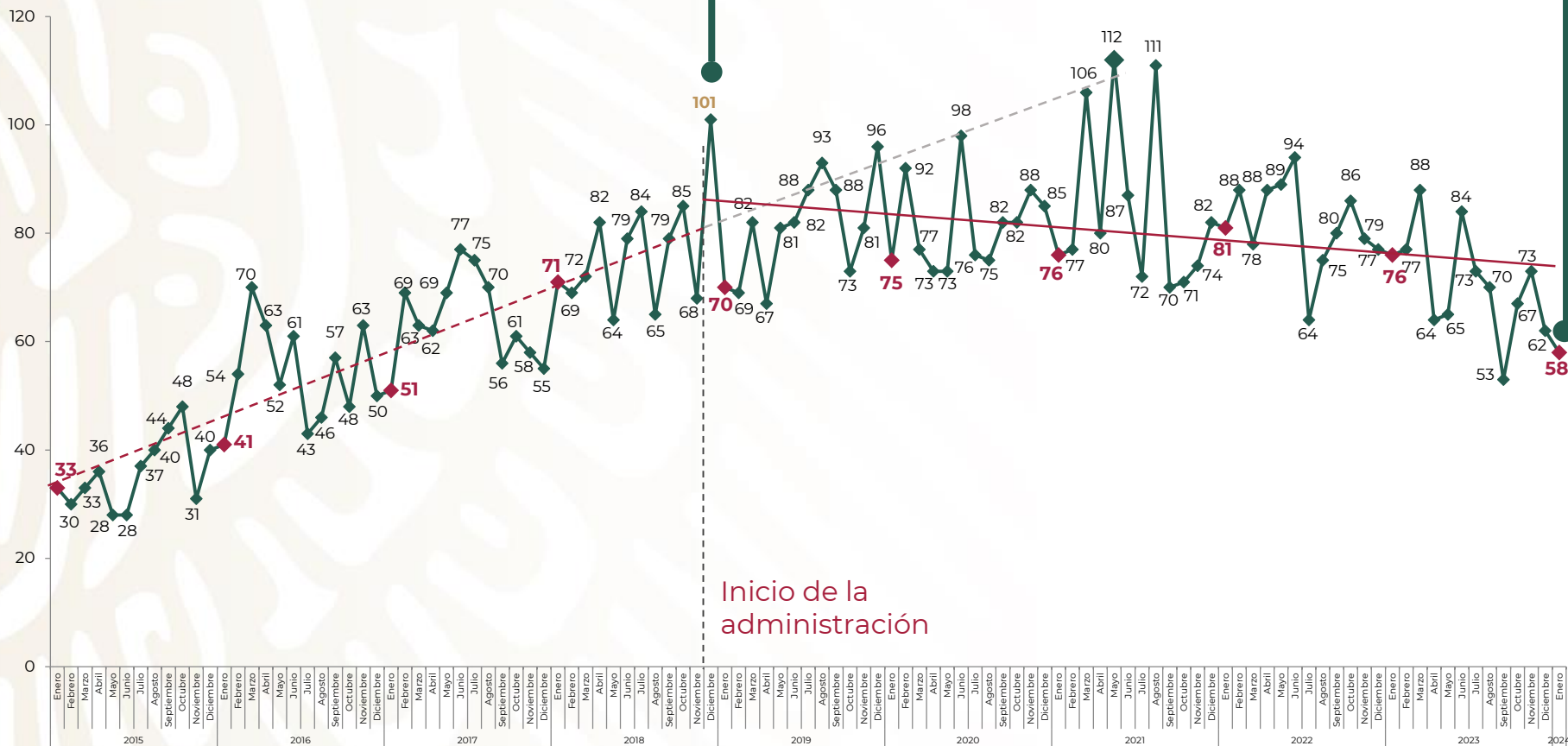


FUERO COMÚN FEMINICIDIO

Baja 42.6%

En enero de 2024, el feminicidio **bajó 42.6%** respecto a diciembre de 2018.

Seguimos intensificando las acciones de prevención, persecución y sanción de la violencia feminicida.



Enero 2015 – enero 2024

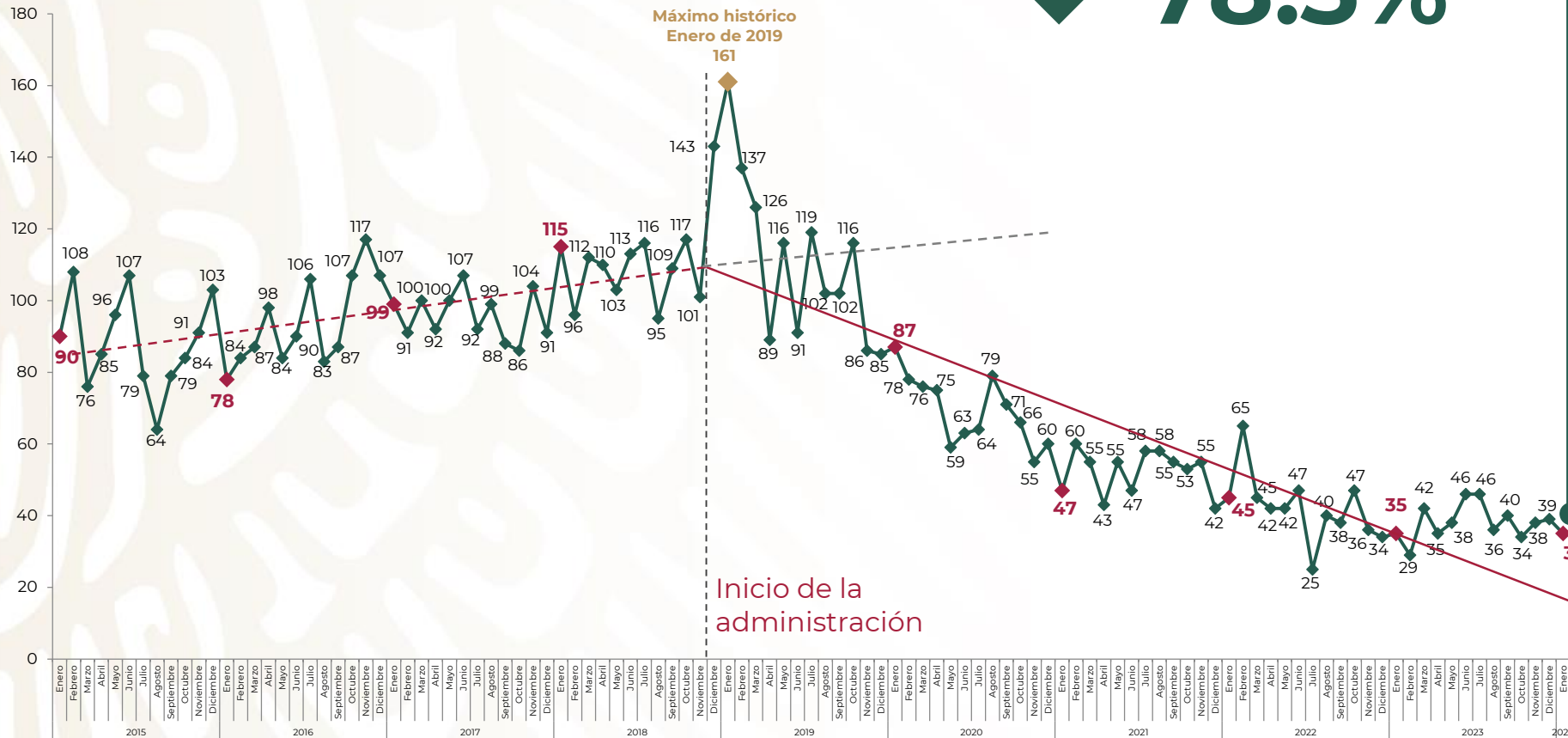
Fuente: SESNSP con información reportada por las procuradurías o fiscalías de las 32 entidades federativas.



FUERO COMÚN SECUESTRO

Disminuye 78.3%

En enero, el secuestro **disminuyó 78.3%** en relación con enero de 2019, al pasar de 161 delitos a 35.



Enero 2015 – enero 2024

Fuente: SESNSP con información reportada por las procuradurías o fiscalías de las 32 entidades federativas.



FUERO COMÚN

RESULTADOS CONASE-UECS EN SECUESTRO

(COORDINACIÓN NACIONAL ANTISECUESTRO)

16 de julio de 2019 – 31 de enero de 2024



5,950

detenidos



654

bandas
desarticuladas



2,942

víctimas
liberadas



AVANCES DE LAS MESAS DE PAZ

Trabajo permanente con los gobiernos de las entidades federativas, avances en:

- ✓ El traslado de **12 mil 330 personas privadas de la libertad** con alto perfil delincriminal de centros estatales a federales, a solicitud de autoridades locales.
- ✓ La **implementación de la Estrategia especial en 50 municipios prioritarios, con Ferias de Paz** en Benito Juárez, Quintana Roo; Ecatepec, Estado de México; Culiacán, Sinaloa; Fresnillo, Zacatecas; Reynosa, Tamaulipas y San Luis Potosí, San Luis Potosí.



ESTRATEGIA ESPECIAL GUANAJUATO

En las colonias prioritarias de **Guanajuato** se realizaron jornadas de atención médica gratuita en coordinación con **PEMEX**. Participaron **11 mil 223 personas**.



AVANCES DE LAS MESAS DE PAZ

Del **11 de diciembre de 2023** al **9 de febrero de 2024** se impulsaron acciones de **proximidad social** para la **reducción de la incidencia delictiva y prevención del delito**, entre las más destacadas se encuentran:

- La instalación de la **Segunda Mesa de Paz Interestatal**, integrada por **Ciudad de México, Estado de México, Hidalgo, Puebla y Tlaxcala**, para atender conjuntamente problemáticas de sus zonas limítrofes.
- En Morelos se realizó la reunión **interregional en la Mesa Estatal de Paz y Seguridad**, con la participación del gobernador e integrantes del gabinete.
- Con el propósito de **sellar sus colindancias**, los estados del norte firmaron acuerdos para fortalecer la seguridad.



Fuente: Mesas de Paz.

La Estrategia Integral contra la Violencia hacia las Mujeres y Niñas atendió a **722 mil 899 personas**.





ROBO DE HIDROCARBUROS

Desvío de miles de barriles al día por mercado ilícito de combustible

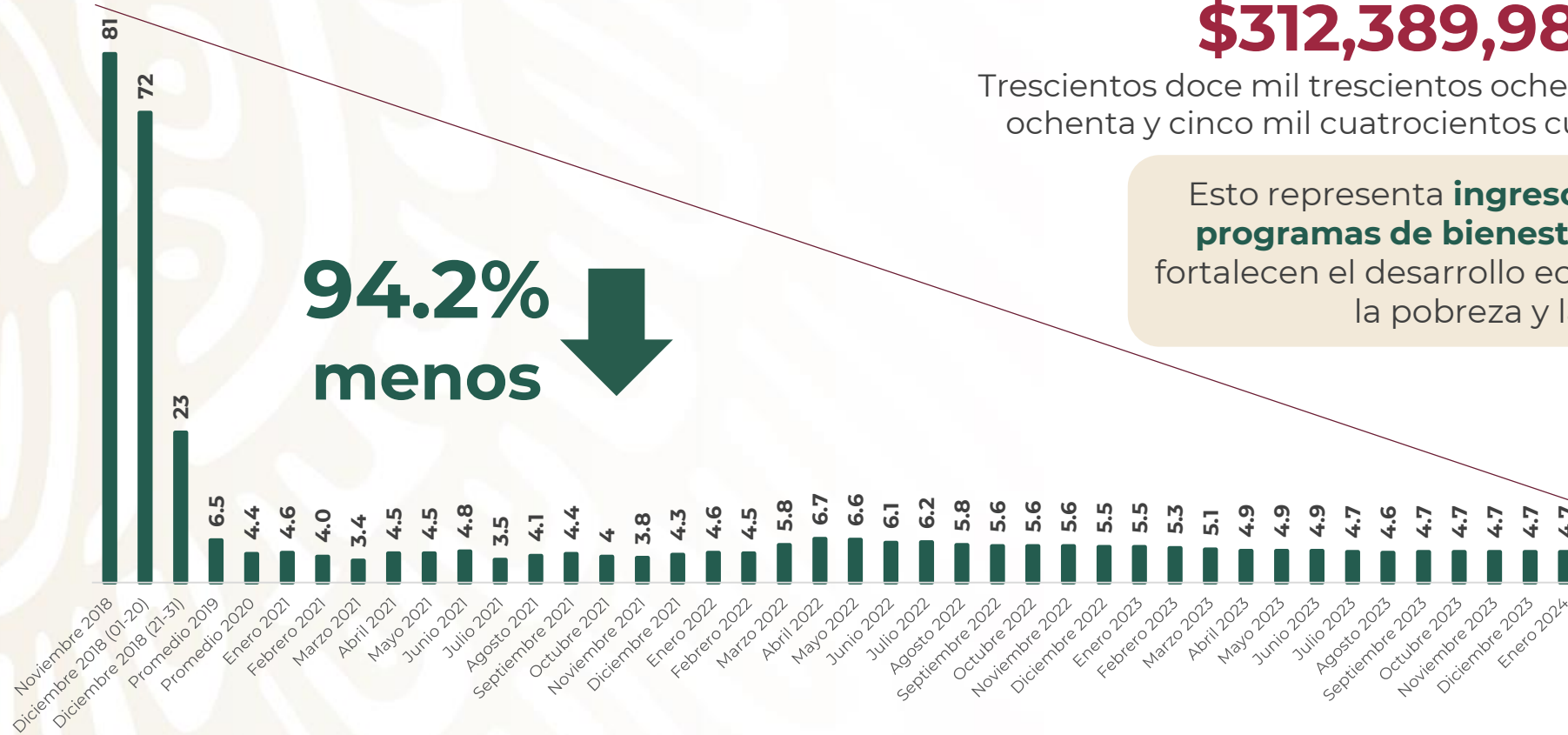
Ahorro estimado del 1 de diciembre de 2018 al 31 de enero de 2024:

\$312,389,985,446.40

Trescientos doce mil trescientos ochenta y nueve millones novecientos ochenta y cinco mil cuatrocientos cuarenta y seis pesos 40/100 M.N.

Esto representa **ingresos que son utilizados en programas de bienestar y obras públicas** que fortalecen el desarrollo económico y la reducción de la pobreza y la desigualdad.

94.2% menos



Fuente: Petróleos Mexicanos (PEMEX) *Reporte diario del desvío de hidrocarburos. Con fecha de actualización al 31 de enero de 2024.



PREVENCIÓN DE TOMA DE CASETAS

En esta administración se puso en marcha el **Plan Caseta Segura**, con el objetivo de evitar daños patrimoniales al Estado y proteger a la población que hace uso de las carreteras del país. De esta manera:



Se evitó la pérdida de

**Mil 799
millones de pesos**

en 2024

Y de 2020 al 8 de febrero de 2024
**63 mil 510 millones
de pesos**



Fuente: SSPC, con información al 8 de febrero de 2024.





GRACIAS



GOBIERNO DE
MÉXICO