



# INFORME DE SEGURIDAD

---

MARZO 2024



GOBIERNO DE  
MÉXICO



# INCIDENCIA DELICTIVA FUERO FEDERAL



Al inicio de esta administración se cometían 9 mil 62 delitos del fuero federal. En marzo se registraron **28.2% menos** en comparación con diciembre de 2018.



Enero 2015 – marzo 2024

Fuente: SESNSP-CNI con información reportada por la Fiscalía General de la República.

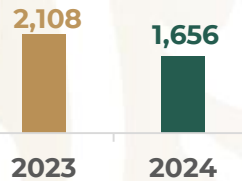


# INCIDENCIA DELICTIVA FUERO FEDERAL

Enero-marzo 2024 respecto a enero-marzo 2023

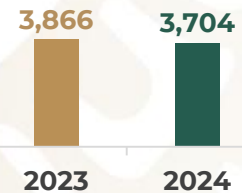
## Delitos contra la salud

21.4%



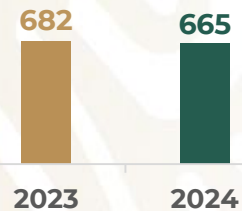
## Delitos relacionados con armas de fuego y explosivos

4.2%



## Delitos financieros

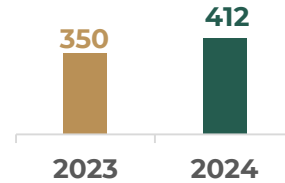
2.5%



## Delitos fiscales



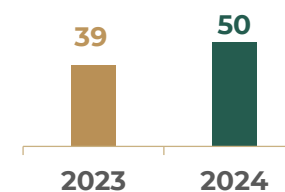
17.7%



## Delitos de delincuencia organizada



28.2%



En el tercer mes de  
2024 tuvimos  
**reducciones** en delitos  
federales.



# FUERO COMÚN HOMICIDIO DOLOSO

## Disminuye 21.4%



Desde el inicio de la administración, el homicidio doloso viene a la baja.

El de 2024 es el **marzo más bajo** desde hace **siete años**.



Inicio de la administración



2024  
AÑO DE  
Felipe Carrillo  
PUERTO  
GOBIERNO DEL GOBIERNO DEL ESTADO  
REVOLUCIONARIO Y DEFENSOR  
DEL MAYOR

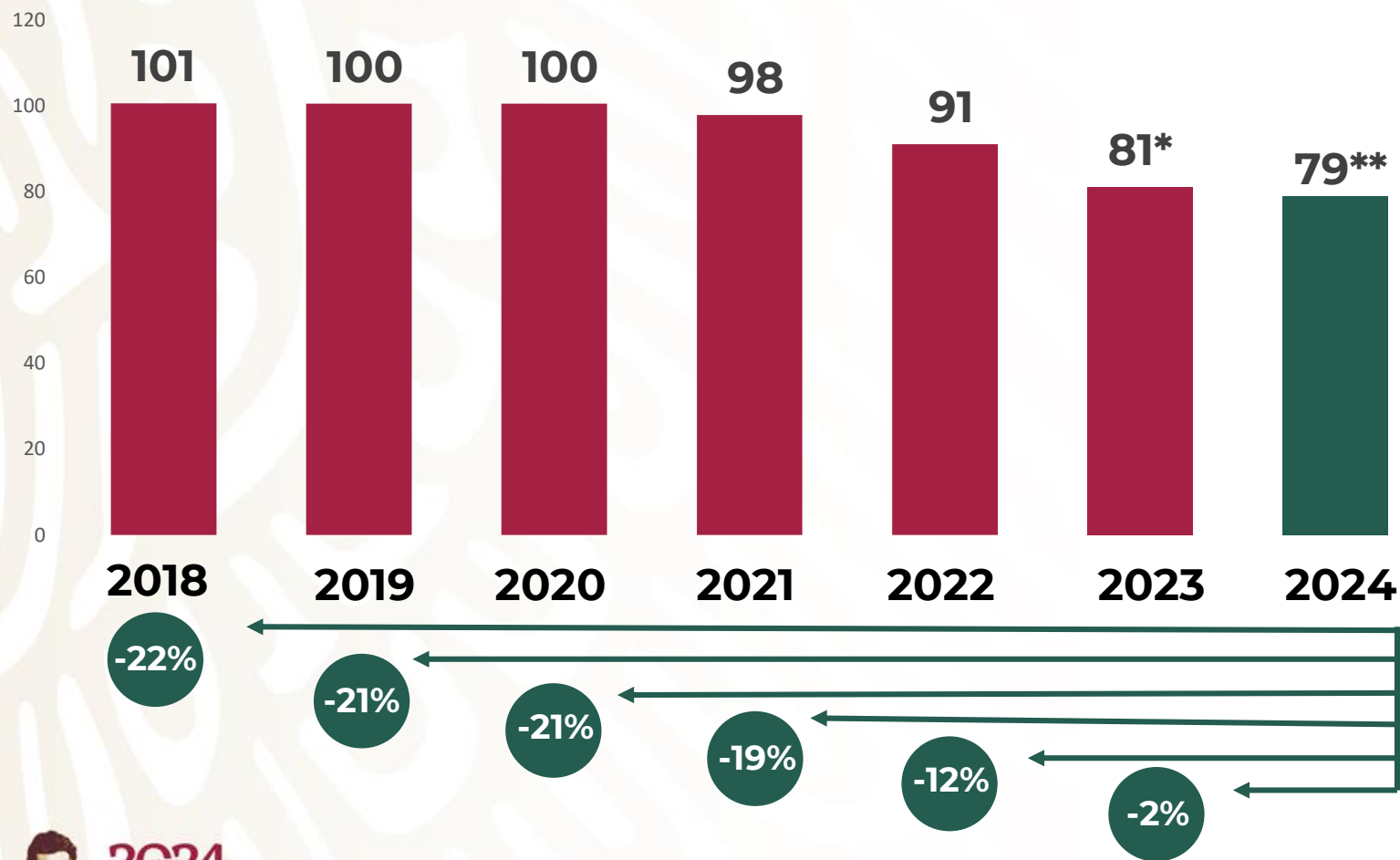
Enero 2015 – marzo 2024

Fuente: SESNSP con información reportada por las procuradurías o fiscalías de las 32 entidades federativas.



# FUERO COMÚN PROMEDIO DIARIO VÍCTIMAS DE HOMICIDIO DOLOSO

2018-2024



El **promedio diario** de víctimas de homicidio doloso bajó **-2% en 2024** respecto a 2023, **-12%** en comparación con 2022, **-19%** respecto a 2021, **-21%** respecto a 2020 y el mismo porcentaje en 2019, así como **-22%** en relación con 2018.



\*Con datos de INEGI al primer semestre de 2023, 15,082 víctimas de homicidio doloso, para el segundo semestre se emplearon datos del SESNSP 14,569 víctimas de homicidio doloso, para un total de 29,651 es decir 81 defunciones al día.


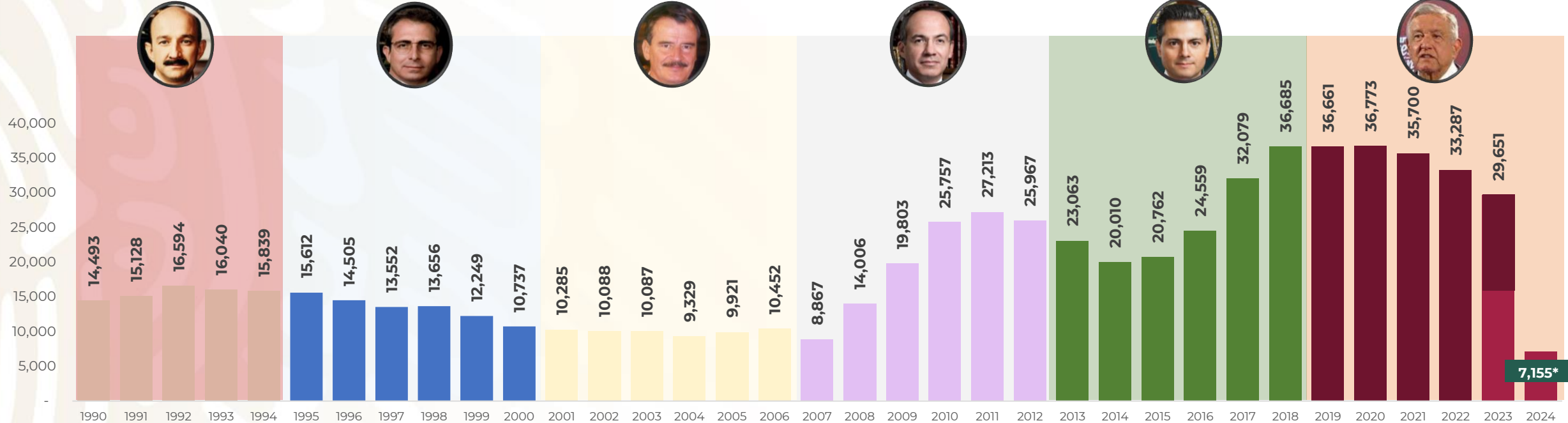
\*\*Con datos del SESNSP 7,155 víctimas de homicidio doloso en 2024 (enero-marzo).





# COMPARATIVA DE HOMICIDIOS

1990-2024



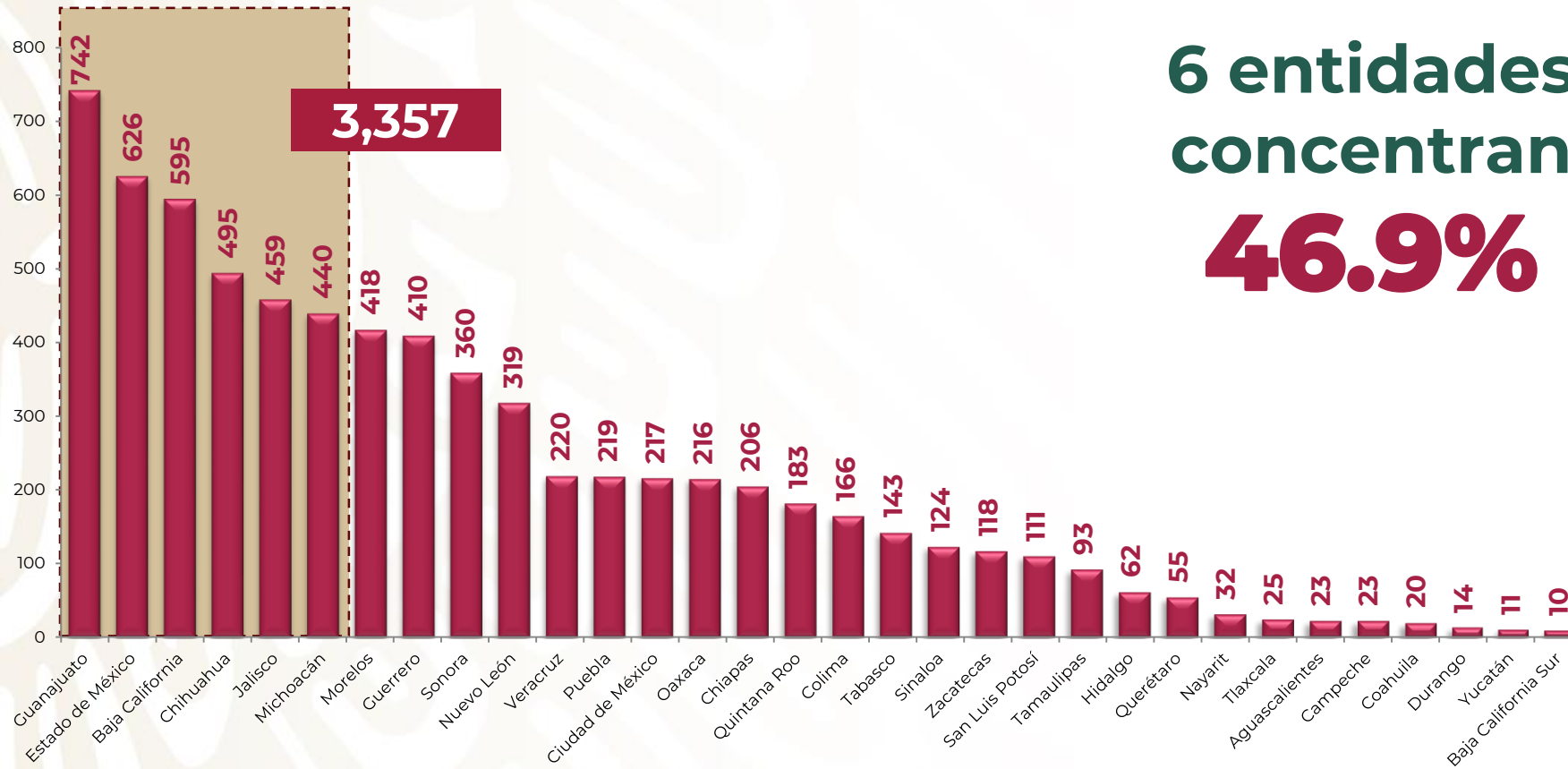
**NOTA:** De 1990 a 2022 se tomaron los registros de defunciones por homicidio del INEGI. Para 2023 se tomaron datos del primer semestre de INEGI 15,082 víctimas de homicidio doloso, para el segundo semestre se emplearon datos del SESNSP 14,569 víctimas de homicidio doloso, para un total de 29,651. La variación 2018 vs 2023 considera el promedio diario de homicidios en 2024 y se contrasta con 2018.

\*Datos del SESNSP para enero-marzo de 2024, dentro del recuadro verde.



# FUERO COMÚN HOMICIDIO DOLOSO POR ESTADO

Enero-marzo 2024



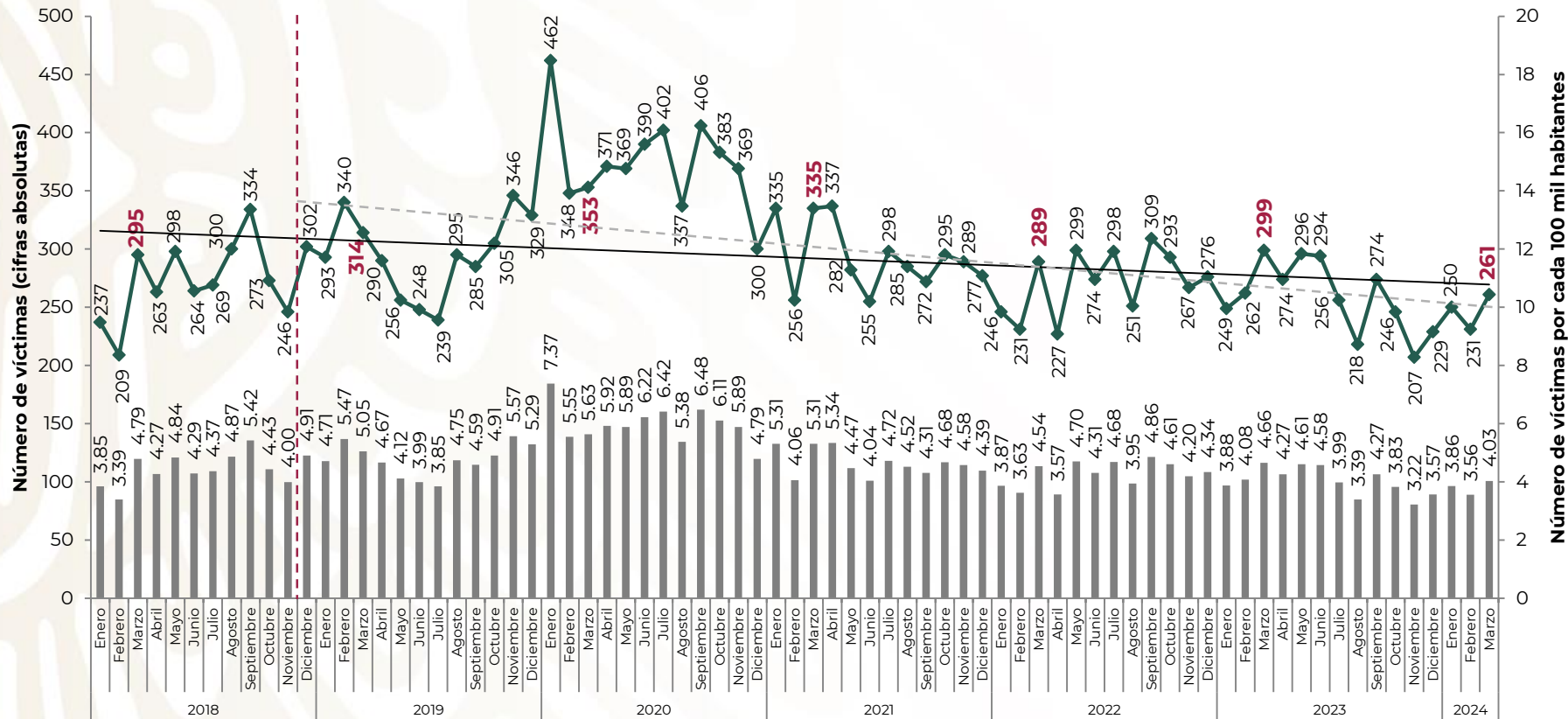
6 entidades  
concentran  
**46.9%**



Fuente: SESNSP-CNI con información reportada por las procuradurías o fiscalías de las 32 entidades federativas.



# FUERO COMÚN VÍCTIMAS DE HOMICIDIO DOLOSO GUANAJUATO



En marzo Guanajuato tuvo **261** homicidios, lo que representa **30 homicidios más** que en febrero de 2024.



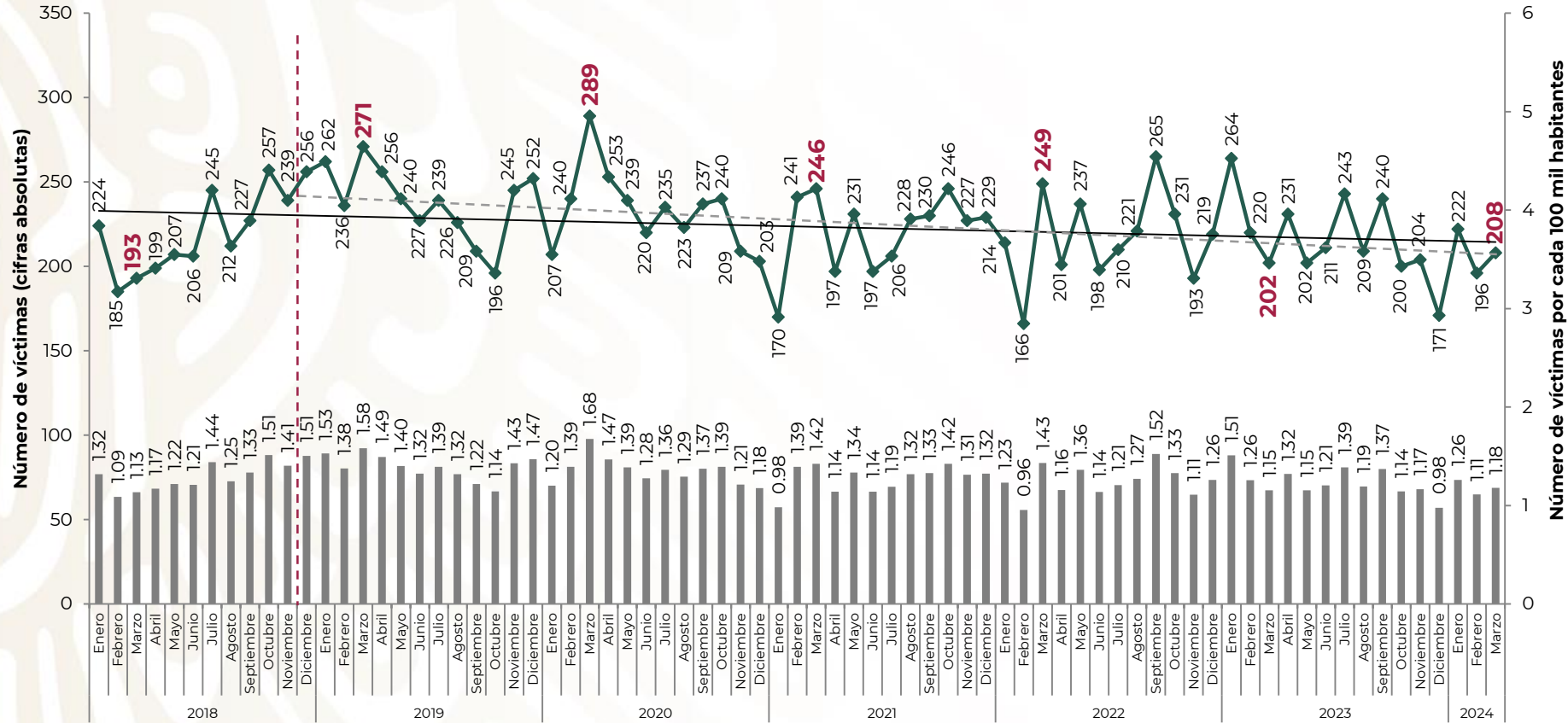
Enero 2018 – marzo 2024

**Nota:** Las tasas se calcularon con información de la población publicada por CONAPO en septiembre 2023.  
**Fuente:** SESNSP-CNI con información reportada por la procuraduría o fiscalía de la entidad federativa.





# FUERO COMÚN VÍCTIMAS DE HOMICIDIO DOLOSO ESTADO DE MÉXICO



En marzo el Estado de México tuvo **208** homicidios, lo que representa **12 delitos más** que el mes anterior.



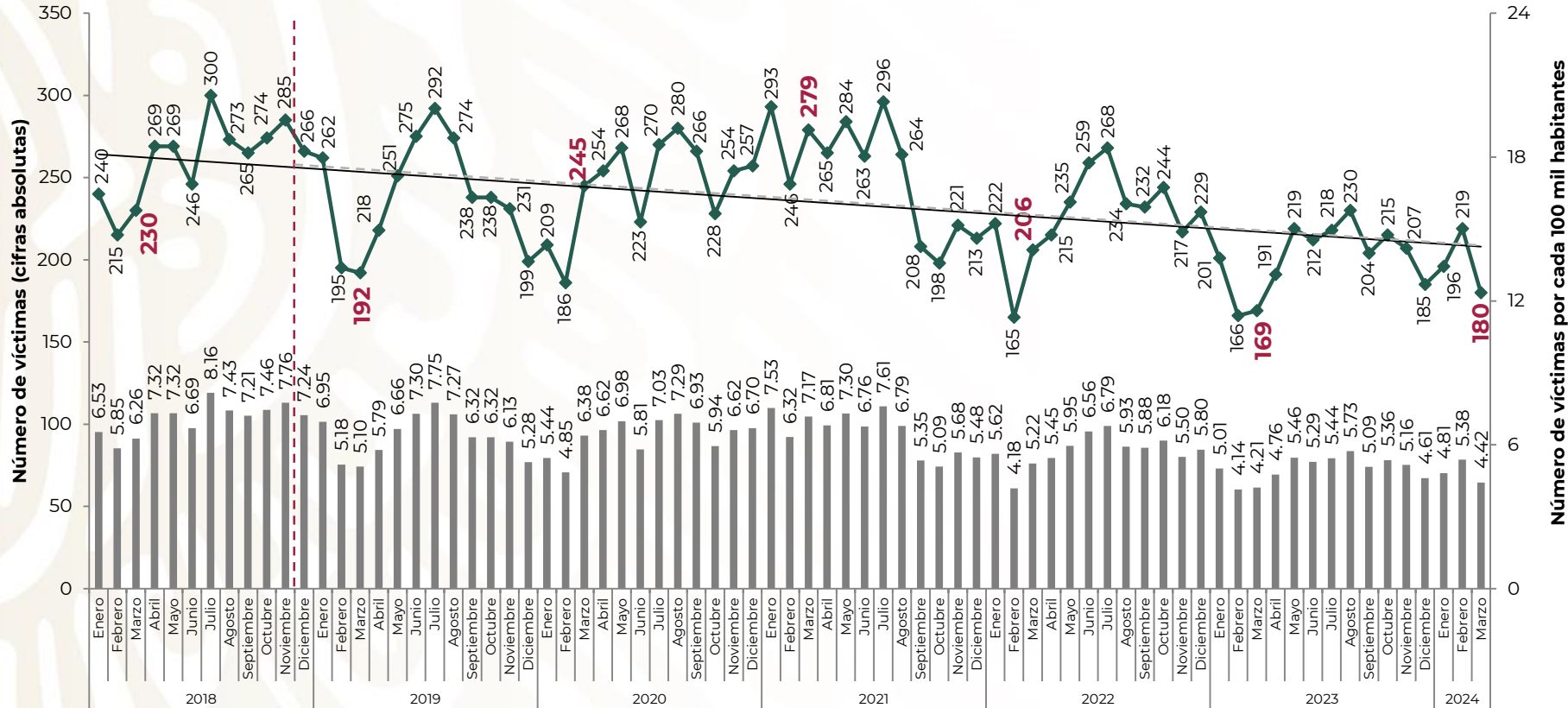
Enero 2018 – marzo 2024

**Nota:** Las tasas se calcularon con información de la población publicada por CONAPO en septiembre 2023.

**Fuente:** SESNSP-CNI con información reportada por la procuraduría o fiscalía de la entidad federativa.



# FUERO COMÚN VÍCTIMAS DE HOMICIDIO DOLOSO BAJA CALIFORNIA



En marzo Baja California tuvo **180** homicidios, **39** menos que el mes anterior.



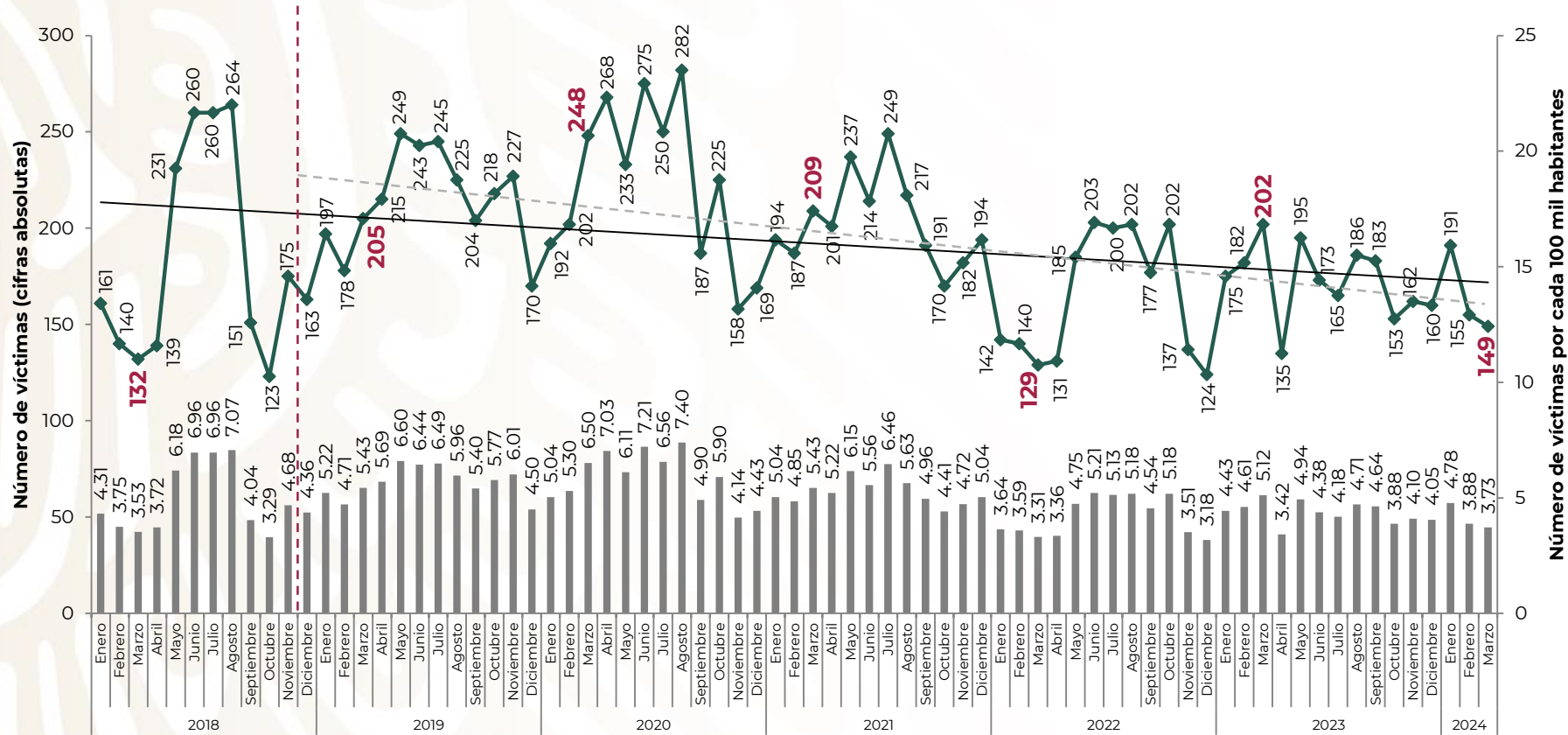
Enero 2018 – marzo 2024

**Nota:** Las tasas se calcularon con información de la población publicada por CONAPO en septiembre 2023.

**Fuente:** SESNSP-CNI con información reportada por la procuraduría o fiscalía de la entidad federativa.



# FUERO COMÚN VÍCTIMAS DE HOMICIDIO DOLOSO CHIHUAHUA



En marzo Chihuahua tuvo **149** homicidios, es decir, **seis menos** que en febrero de 2024.



Enero 2018 – marzo 2024

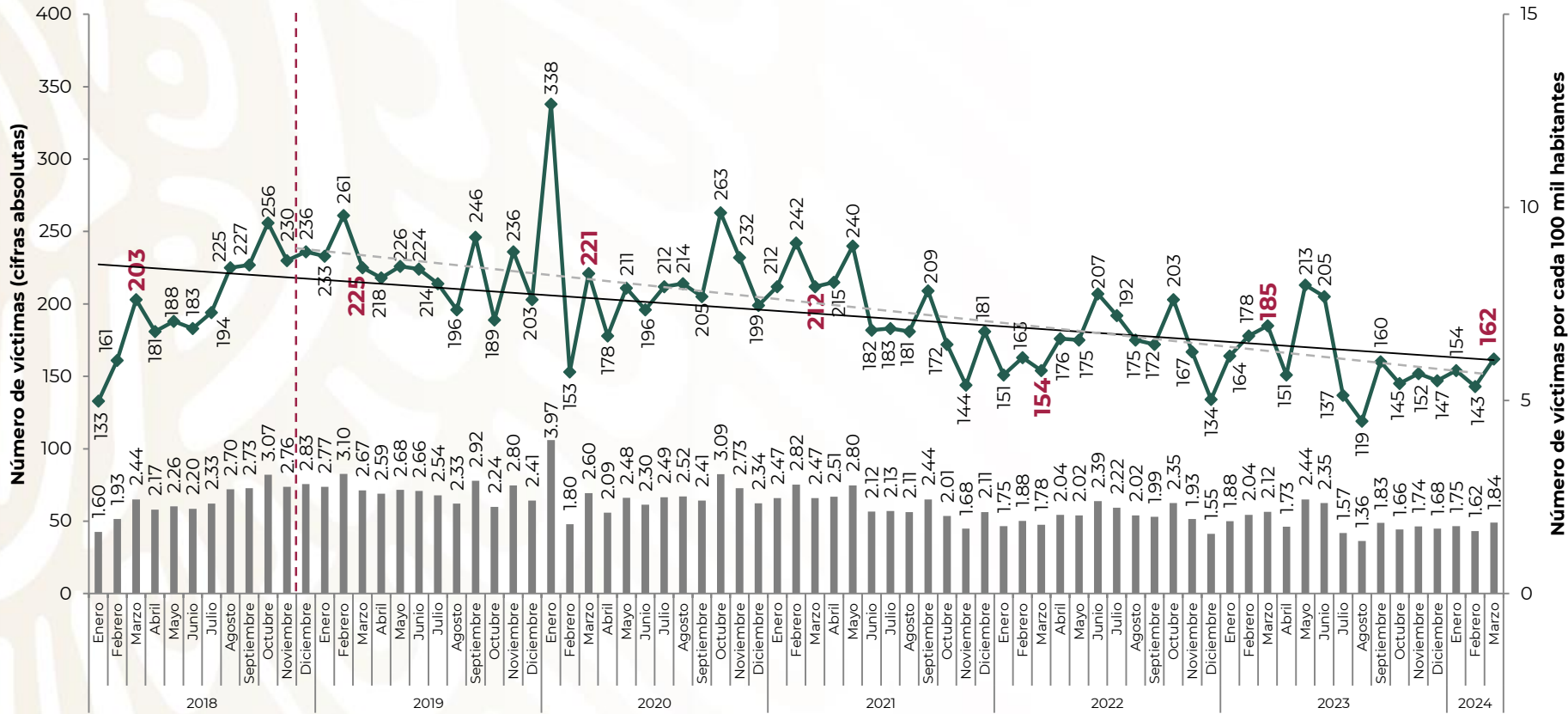
**Nota:** Las tasas se calcularon con información de la población publicada por CONAPO en septiembre 2023.

**Fuente:** SESNSP-CNI con información reportada por la procuraduría o fiscalía de la entidad federativa.



# FUERO COMÚN VÍCTIMAS DE HOMICIDIO DOLOSO JALISCO

En marzo Jalisco tuvo **162** homicidios, **19** más que en febrero de 2024.



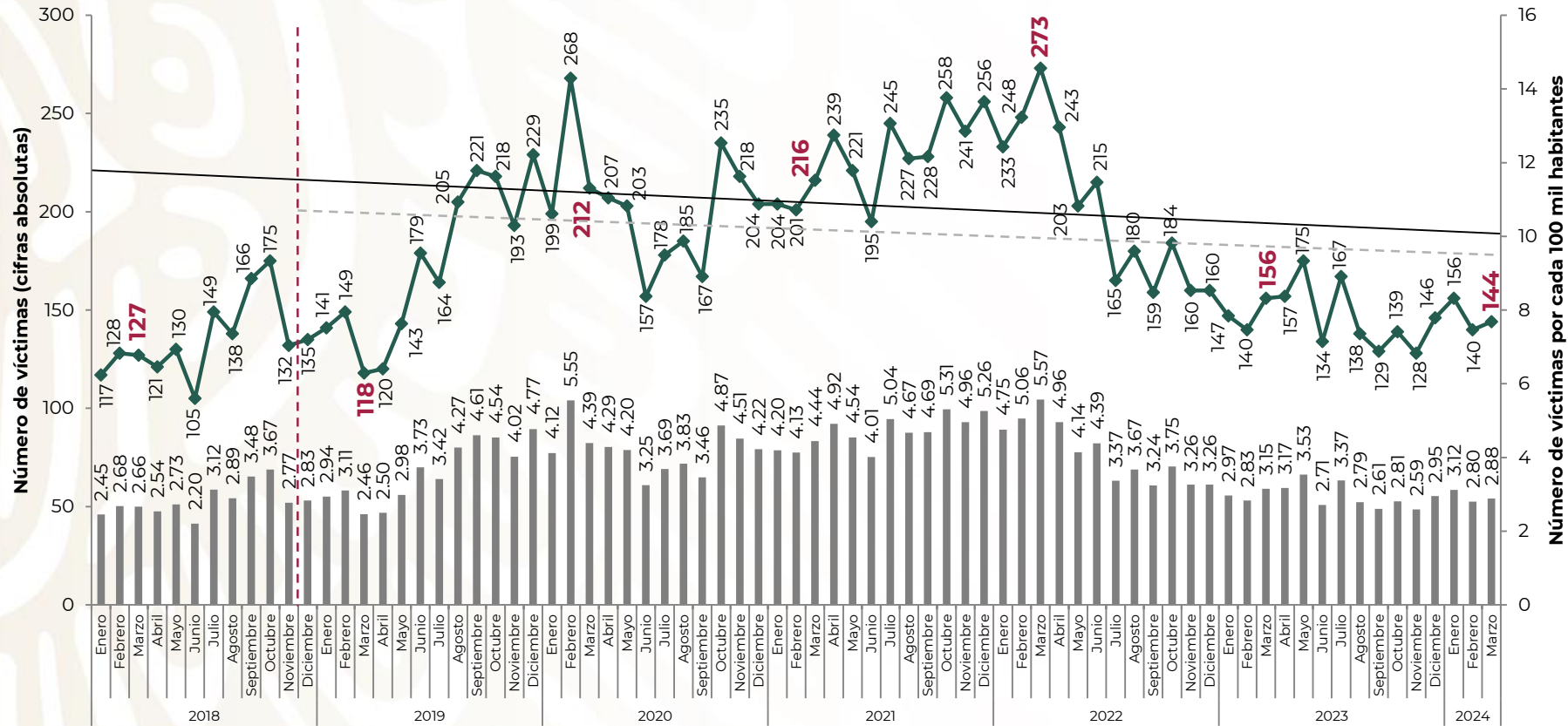
Enero 2018 – marzo 2024

**Nota:** Las tasas se calcularon con información de la población publicada por CONAPO en septiembre 2023.

**Fuente:** SESNSP-CNI con información reportada por la procuraduría o fiscalía de la entidad federativa.



# FUERO COMÚN VÍCTIMAS DE HOMICIDIO DOLOSO MICHHOACÁN



En marzo Michoacán registró **144** homicidios, **cuatro más** que en febrero.



Enero 2018 – marzo 2024

**Nota:** Las tasas se calcularon con información de la población publicada por CONAPO en septiembre 2023.

**Fuente:** SESNSP-CNI con información reportada por la procuraduría o fiscalía de la entidad federativa.





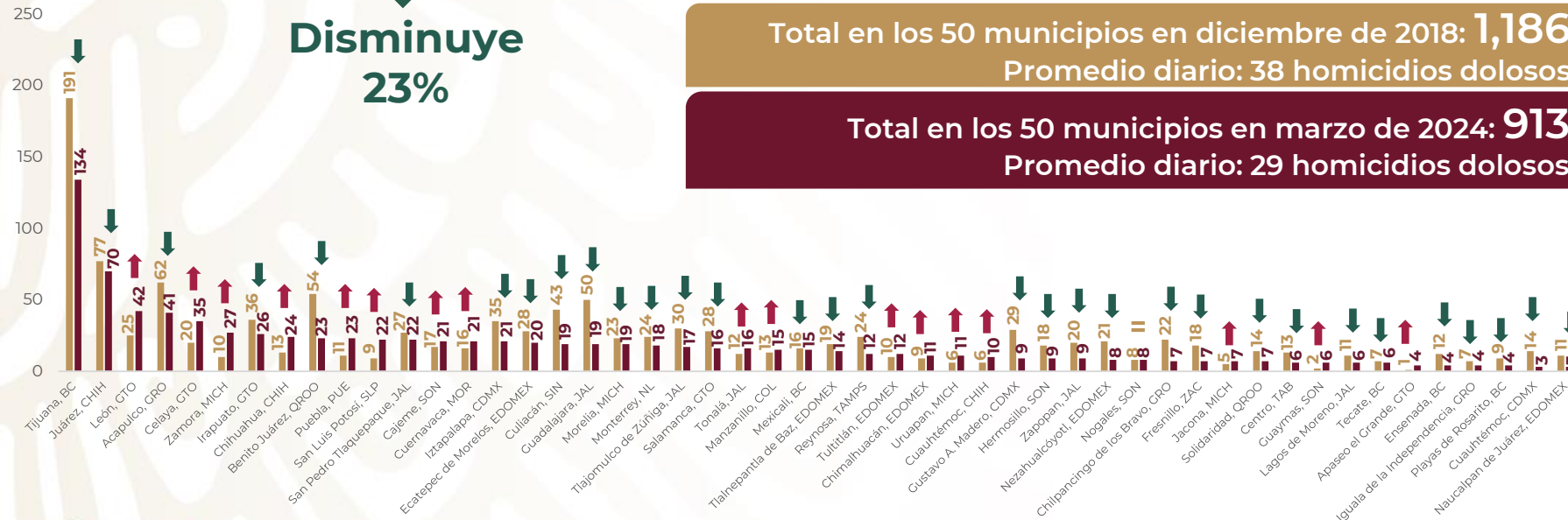
FUERO COMÚN

# HOMICIDIO DOLOSO EN LOS 50 MUNICIPIOS PRIORITARIOS

Diciembre 2018 vs marzo 2024



Disminuye 23%



Se observa que el número de homicidios dolosos en los 50 municipios prioritarios en marzo **disminuyó 23%** respecto a diciembre de 2018.

- **32** municipios registraron una **disminución de 39.8%** en promedio.
- **17** municipios registraron un incremento de 65.9% en promedio.
- **1** municipio permaneció sin cambios.

Total en los 50 municipios en diciembre de 2018: **1,186**  
Promedio diario: 38 homicidios dolosos

Total en los 50 municipios en marzo de 2024: **913**  
Promedio diario: 29 homicidios dolosos



● Diciembre 2018

● Marzo 2024

Elaborado por: Unidad de Políticas y Estrategias para la Construcción de Paz con Entidades Federativas y Regiones.

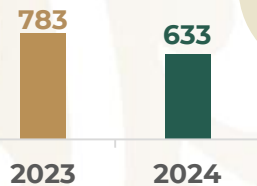
Fuente: Centro Nacional de Información (CNI) – Secretariado Ejecutivo del Sistema Nacional de Seguridad Pública (SESNSP).



# INCIDENCIA DELICTIVA FUERO COMÚN

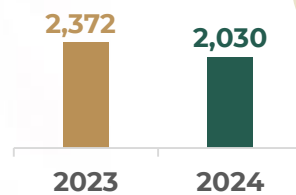
## Enero-marzo 2024 respecto a enero-marzo 2023

### Robo de ganado



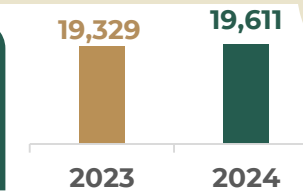
19.2%

### Robo a transportista



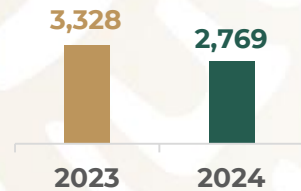
14.4%

### Robo a negocio



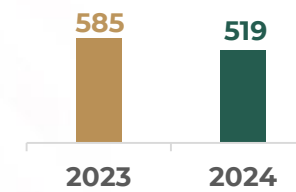
1.5%

### Robo en transporte público colectivo



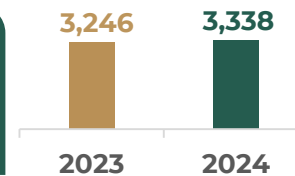
16.8%

### Robo en transporte público individual



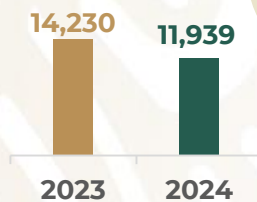
11.3%

### Robo en transporte individual



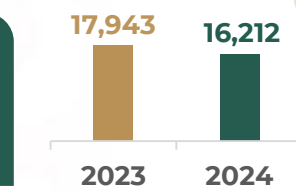
2.8%

### Robo a casa habitación



16.1%

### Robo a transeúnte

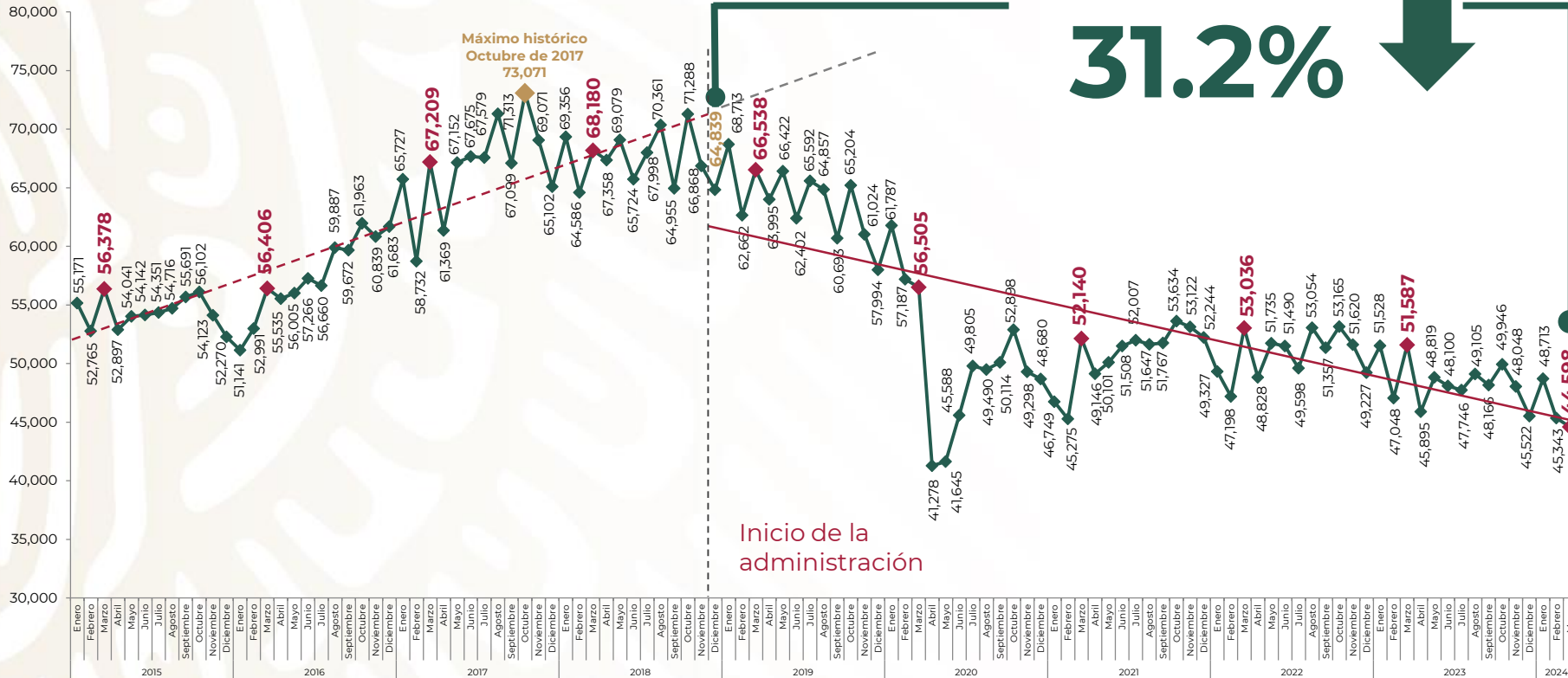


9.6%

Seguimos llamando a **fortalecer la coordinación con las autoridades estatales** competentes para mejorar resultados en la reducción de delitos del fuero común.



# FUERO COMÚN ROBO TOTAL



El robo **ha bajado** durante este gobierno, según el reporte de las fiscalías estatales.

En marzo se **redujo 31.2%** en comparación con diciembre de 2018.

El de 2024 es el **marzo más bajo** desde que se tiene registro.

## Tipos de robo

- A casa habitación
- De vehículo automotor
- A transportista
- A transeúnte
- En transporte público colectivo e individual
- En transporte individual
- De autopartes
- A institución bancaria
- A negocio
- De ganado
- De maquinaria
- Otros robos



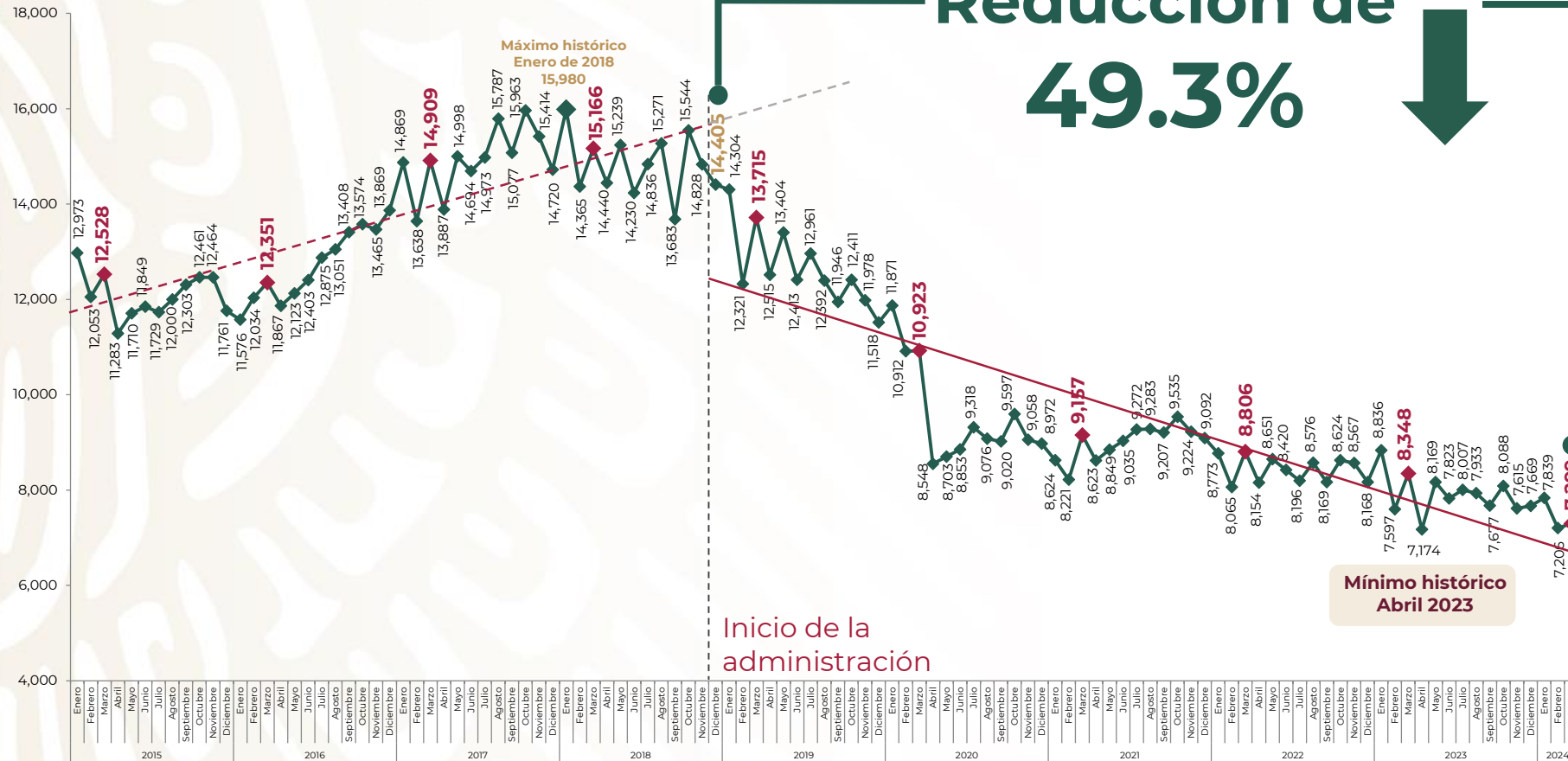
Enero 2015 – marzo 2024

Fuente: SESNSP con información reportada por las procuradurías o fiscalías de las 32 entidades federativas.



## FUERO COMÚN

# ROBO DE VEHÍCULO AUTOMOTOR



Durante esta administración el robo de vehículo automotor ha venido claramente **a la baja.**

Es el marzo con **el índice más bajo** desde que se tiene registro.



Enero 2015 – marzo 2024

Fuente: SESNSP con información reportada por las procuradurías o fiscalías de las 32 entidades federativas.



# FUERO COMÚN FEMINICIDIO



En marzo de 2024, el feminicidio **bajó 29.7%** respecto a diciembre de 2018.

Seguimos intensificando las acciones de prevención, persecución y sanción de la violencia feminicida.



Enero 2015 – marzo 2024

Fuente: SESNSP con información reportada por las procuradurías o fiscalías de las 32 entidades federativas.

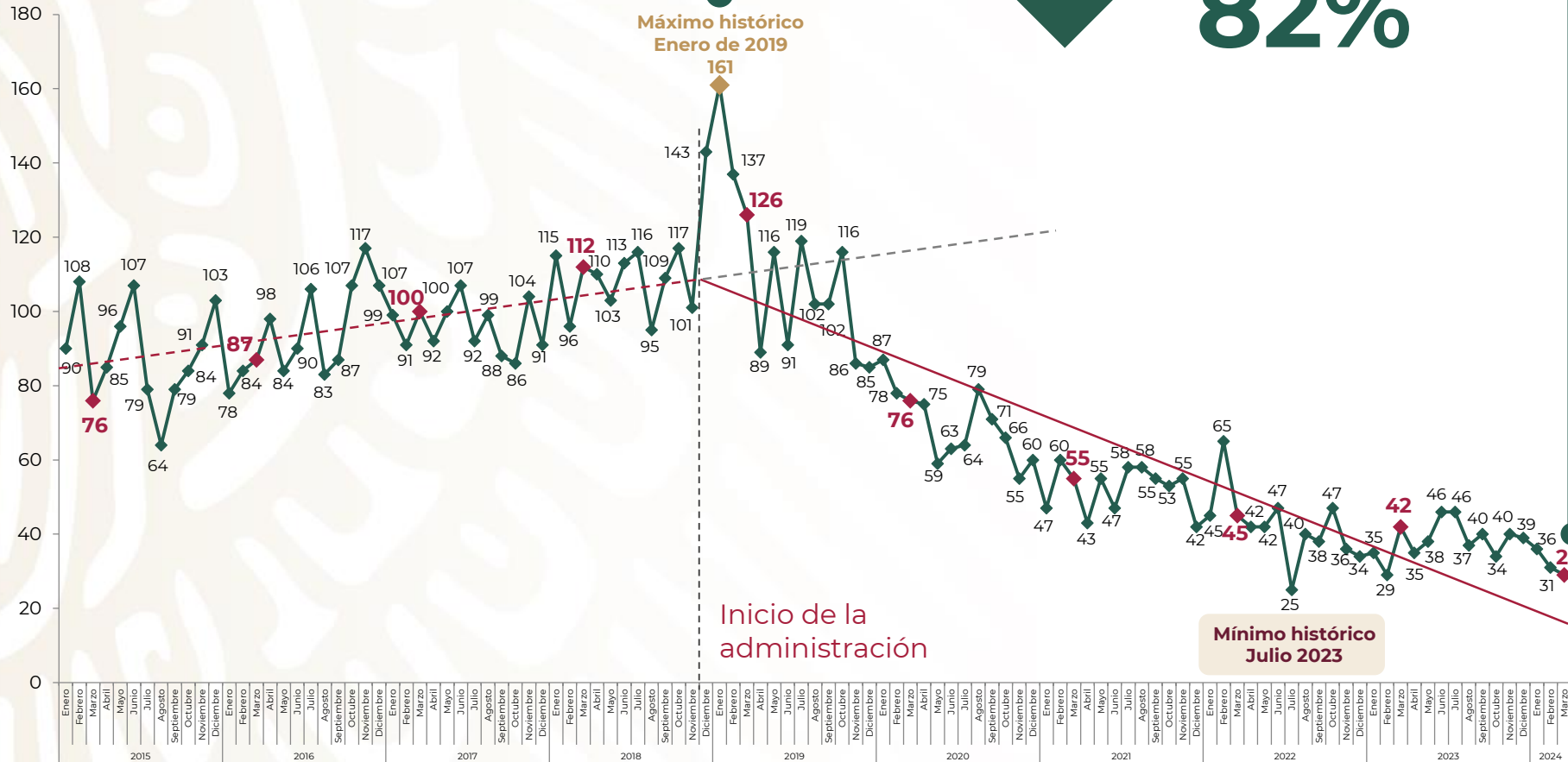




# FUERO COMÚN SECUESTRO

## Disminuye 82%

En marzo el secuestro **disminuyó 82%** en relación con enero de 2019, al pasar de 161 delitos a 29. El de 2024 es el **marzo más bajo** desde que se tiene registro.



Enero 2015 – marzo 2024

Fuente: SESNSP con información reportada por las procuradurías o fiscalías de las 32 entidades federativas.



FUERO COMÚN

# RESULTADOS CONASE-UECS EN SECUESTRO

(COORDINACIÓN NACIONAL ANTISECUESTRO)

16 de julio de 2019 – 31 de marzo de 2024



**6,106**

detenidos



**671**

bandas  
desarticuladas



**2,996**

víctimas  
liberadas





# ROBO DE HIDROCARBUROS

Desvío de miles de barriles al día por mercado ilícito de combustible

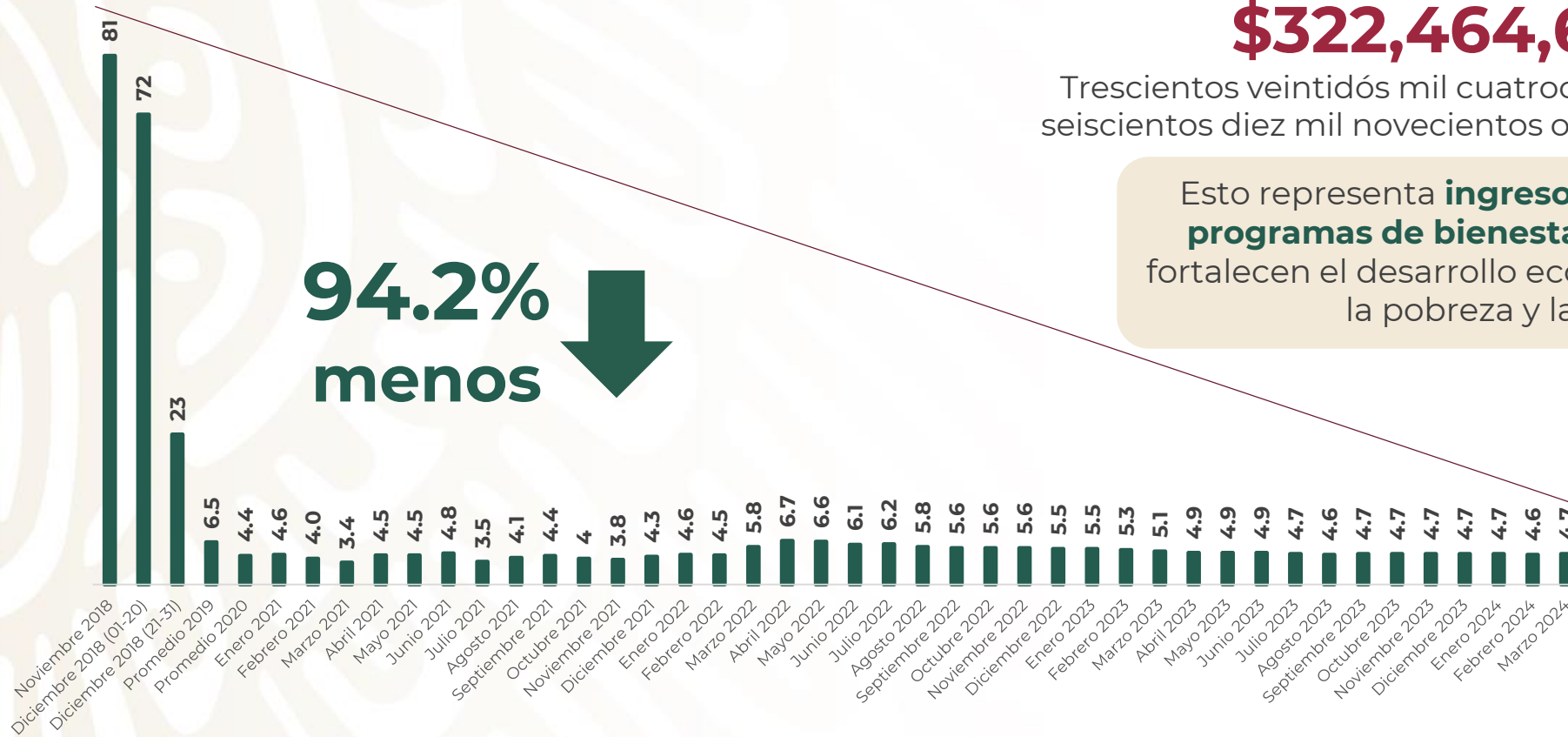
Ahorro estimado del 1 de diciembre de 2018 al 31 de marzo de 2024:

**\$322,464,610,989.60**

Trescientos veintidós mil cuatrocientos sesenta y cuatro millones seiscientos diez mil novecientos ochenta y nueve pesos 60/100 M.N.

Esto representa **ingresos que son utilizados en programas de bienestar y obras públicas** que fortalecen el desarrollo económico y la reducción de la pobreza y la desigualdad.

94.2% menos



Fuente: Petróleos Mexicanos (PEMEX) \*Reporte diario del desvío de hidrocarburos. Con fecha de actualización al 31 de marzo de 2024.



# PREVENCIÓN DE TOMA DE CASETAS

En esta administración se puso en marcha el **Plan Caseta Segura**, con el objetivo de evitar daños patrimoniales al Estado y proteger a la población que hace uso de las carreteras del país. De esta manera:



Se evitó la pérdida de

**4 mil 592 millones de pesos**

en 2024

Y de 2020 al 4 de abril de 2024  
**66 mil 303 millones de pesos**



Fuente: SSPC, con información al 4 de abril de 2024.







GRACIAS



GOBIERNO DE  
**MÉXICO**