


# INFORME DE SEGURIDAD

---

MARTES 14 DE MAYO 2024



ESTADOS UNIDOS MEXICANOS  
**GOBIERNO DE  
MÉXICO**

**SEDENA**

SECRETARÍA DE LA  
DEFENSA NACIONAL

**SEGURIDAD**

SECRETARÍA DE SEGURIDAD  
Y PROTECCIÓN CIUDADANA

**MARINA**

SECRETARÍA DE MARINA



**GN**

GUARDIA  
NACIONAL

# Efectivos y despliegue nacional de la Guardia Nacional y FF.AA., en la Estrategia Nacional de Seguridad Pública.

(Del 30 Abr. al 13 May. 2024)

## Efectivos

**106,706** Guardia Nacional

**125,630** Fuerzas Armadas

**232,336** Total



GUARDIA NACIONAL

**106,706**



EJÉRCITO Y F.A.M.

**88,424**



SEMAR

**37,206**



GOBIERNO DE MÉXICO

MARINA

SECRETARÍA DE MARINA

SEDENA

SECRETARÍA DE LA DEFENSA NACIONAL

SEGURIDAD

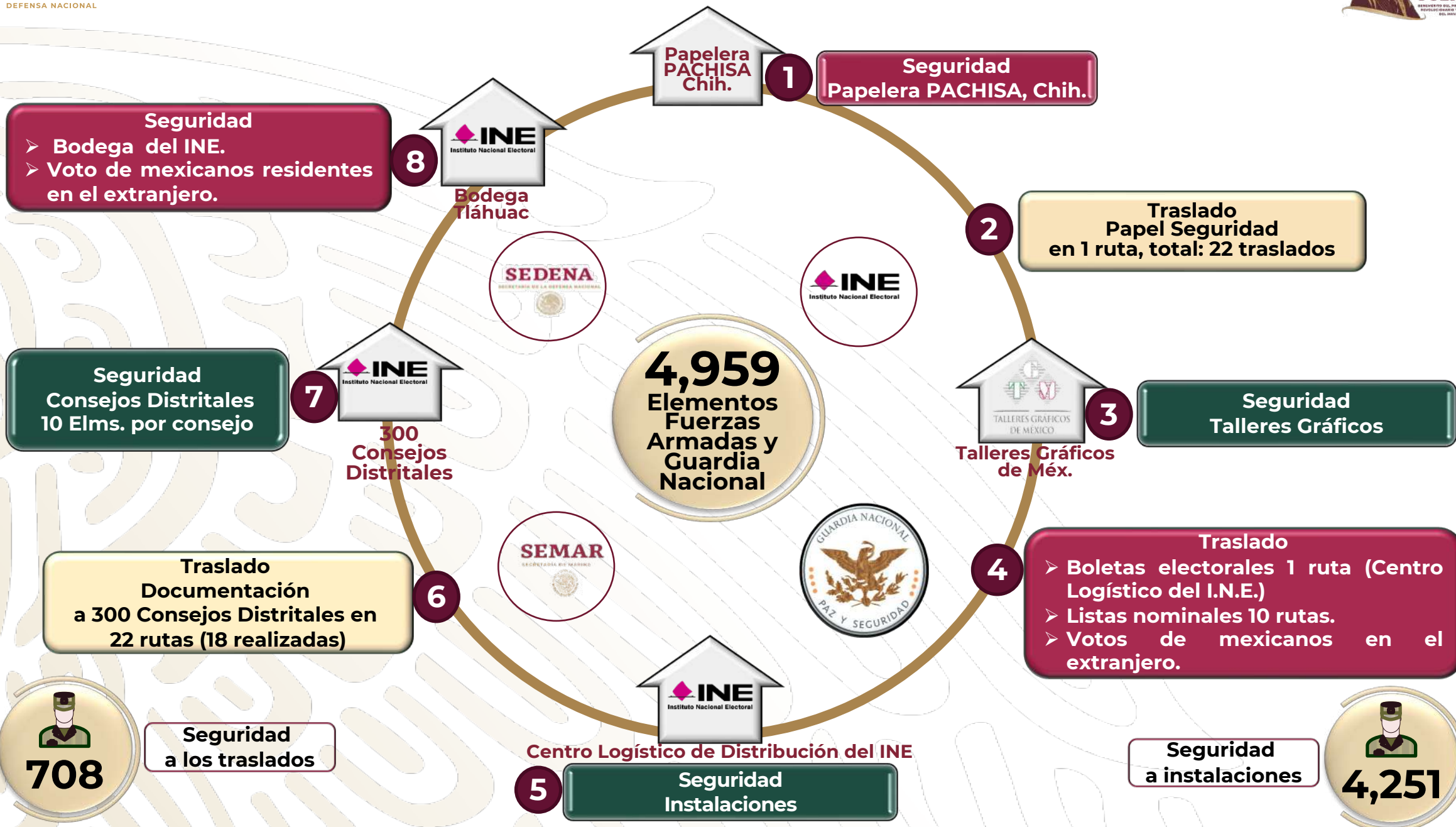
SECRETARÍA DE SEGURIDAD Y PROTECCIÓN CIUDADANA



GN

GUARDIA NACIONAL

# Apoyos al I.N.E.



## Servicios de Seguridad asignados a candidatos.



Estados en que se proporcionan servicios de seguridad a candidatos dentro del proceso electoral "2024".

- Aguascalientes
  - Oaxaca
  - Chiapas
  - Puebla
  - Chihuahua
  - Tabasco
  - Cd. Méx.
  - Tamaulipas
  - Coahuila
  - San Luis Potosí
  - Colima
  - Sinaloa
  - Baja California
  - Sonora
  - Baja California Sur
  - Veracruz
  - Estado de México
  - Yucatán
  - Guanajuato
  - Quintana Roo
  - Guerrero
  - Hidalgo
  - Jalisco
  - Michoacán
  - Morelos
  - Nuevo León
- 

**469**  
Servicios de seguridad

**2,912**  
Efectivos desplegados



# Aseguramiento de armas de fuego (Del 30 Abr. al 13 May. 2024)

Del 30 Abr. al 13 May. 2024

Resultados

**295**

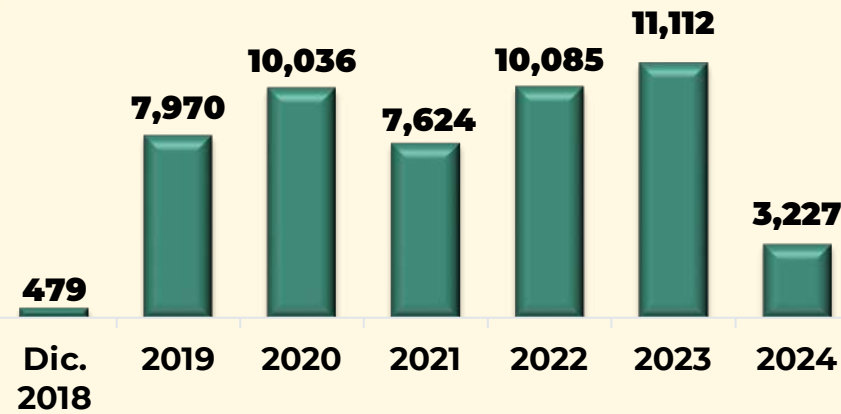
Armas

1 Dic. 2018 al 13 May. 2024

Resultados

**50,533**

Armas



# Aseguramiento de Granadas

(Del 30 Abr. al 13 May. 2024)

Del 30 Abr. al 13 May. 2024

Resultados

4

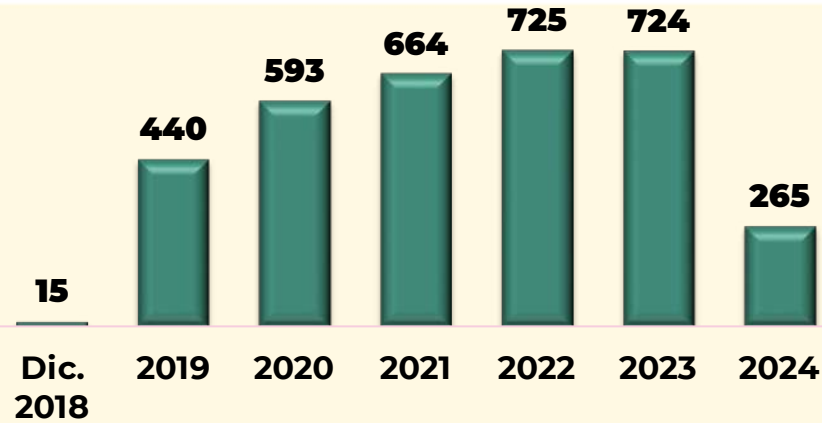
Granadas

1 Dic. 2018 al 13 May. 2024

Resultados

3,426

Granadas



# Aseguramiento de cartuchos para armas de fuego (Del 30 Abr. al 13 May. 2024)

Del 30 Abr. al 13 May. 2024

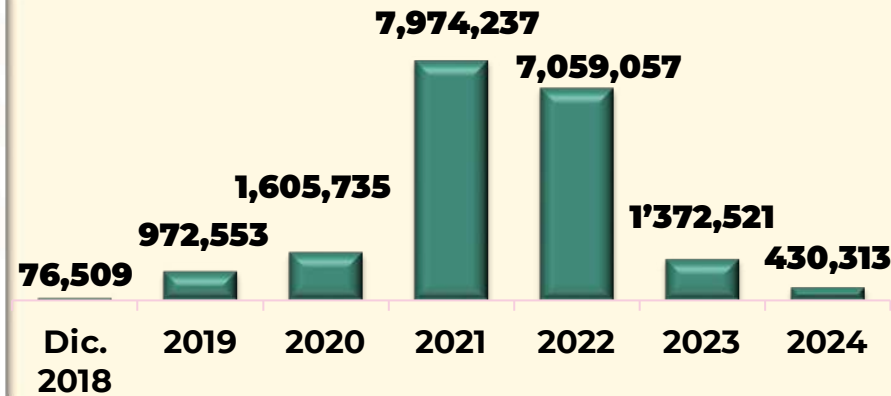
Resultados

**20,075** Cartuchos

1 Dic. 2018 al 13 May. 2024

Resultados

**19'490,925** Cartuchos



# Detenidos

(Del 30 Abr. al 13 May. 2024)

Del 30 Abr. al 13 May. 2024

Resultados

500

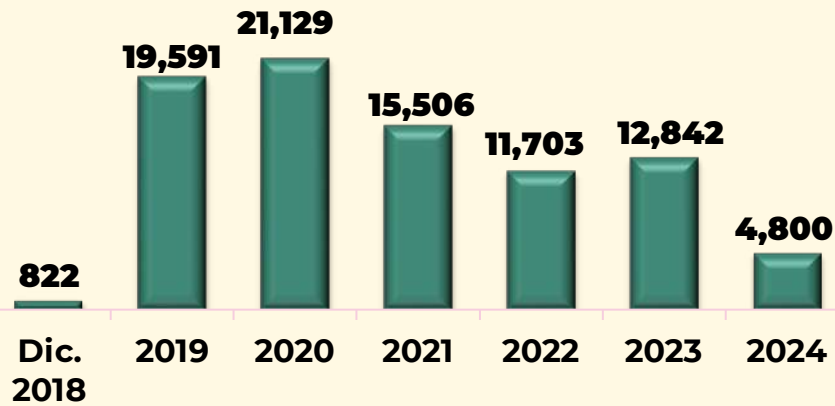
Detenidos

1 Dic. 2018 al 13 May. 2024

Resultados

86,393

Detenidos





# Vehículos asegurados (Del 30 Abr. al 13 May. 2024)

Del 30 Abr. al 13 May. 2024

Resultados

**377**

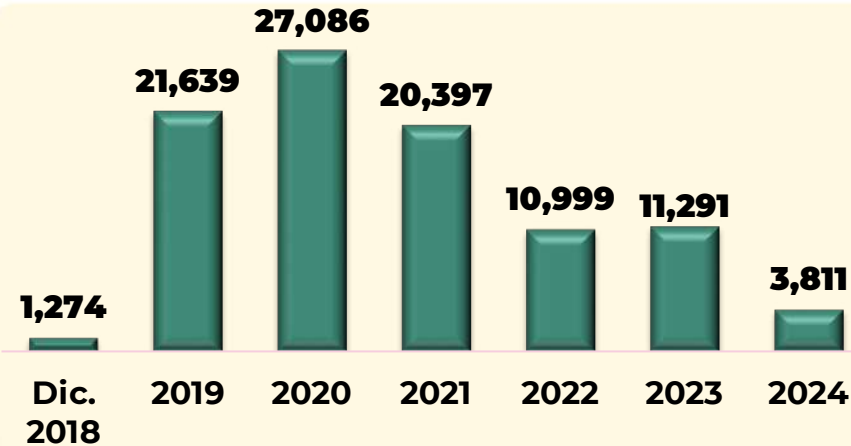
Vehículos

1 Dic. 2018 al 13 May. 2024

Resultados

**96,497**

Vehículos



# Aseguramiento de Fentanilo

(Del 30 Abr. al 13 May. 2024)

Del 30 Abr. al 13 May. 2024

Resultados

6

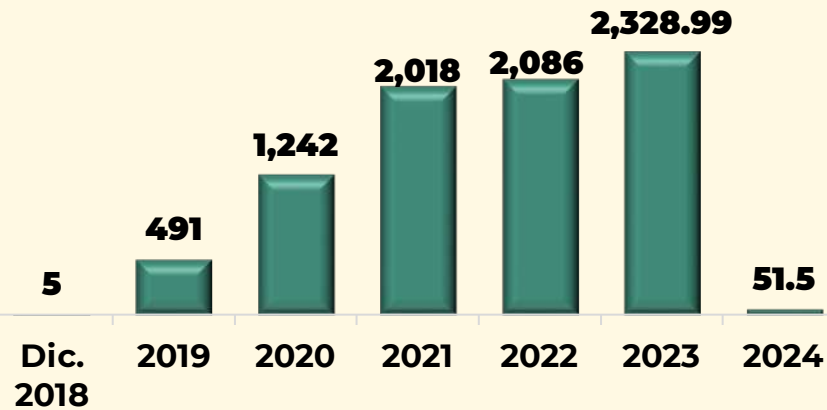
Gramos fentanilo

1 Dic. 2018 al 13 May. 2024

Resultados

8,222.5

Kg fentanilo



# Aseguramiento de Metanfetamina

(Del 30 Abr. al 13 May. 2024)

Del 30 Abr. al 13 May. 2024

Resultados

13,882.9

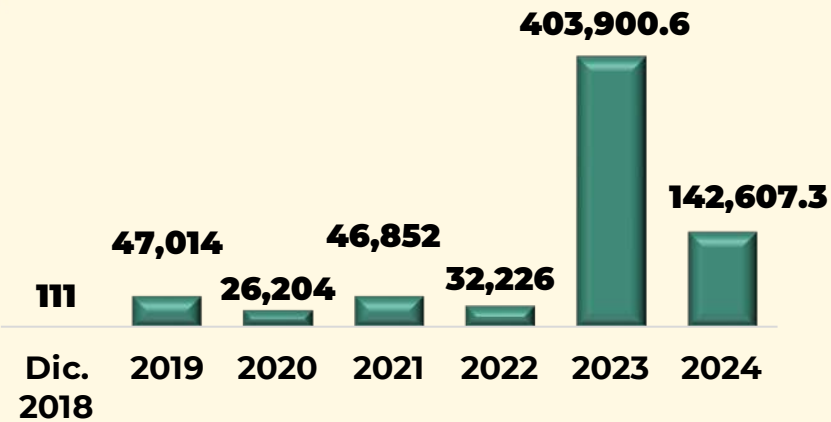
Kg metanfetamina

1 Dic. 2018 al 13 May. 2024

Resultados

698,914.9

Kg metanfetamina



# Aseguramiento de Cocaína

(Del 30 Abr. al 13 May. 2024)

Del 30 Abr. al 13 May. 2024

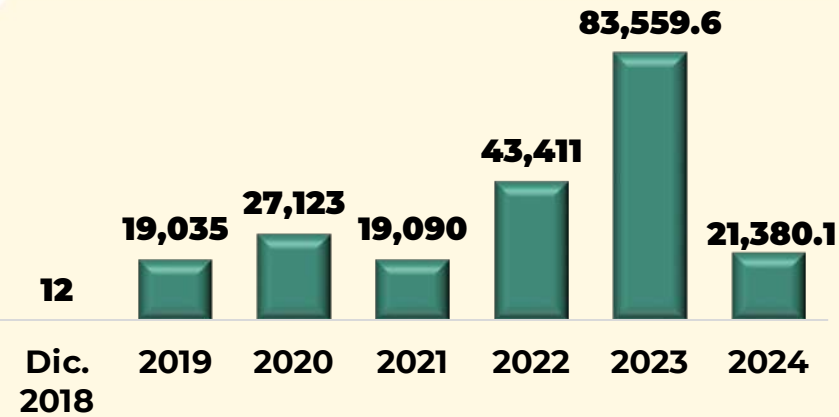
Resultados

**3,979.2** Kg cocaína

1 Dic. 2018 al 13 May. 2024

Resultados

**213,610.7** Kg cocaína





# Aseguramiento de Marihuana

(Del 30 Abr. al 13 May. 2024)

Del 30 Abr. al 13 May. 2024

Resultados

874.4

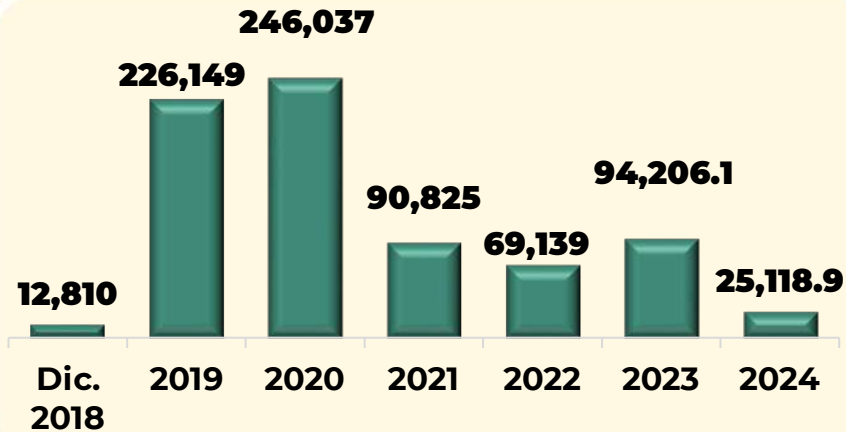
Kg marihuana

1 Dic. 2018 al 13 May. 2024

Resultados

764,285

Kg marihuana



# Aseguramiento de Heroína

(Del 30 Abr. al 13 May. 2024)

Del 30 Abr. al 13 May. 2024

Resultados

3

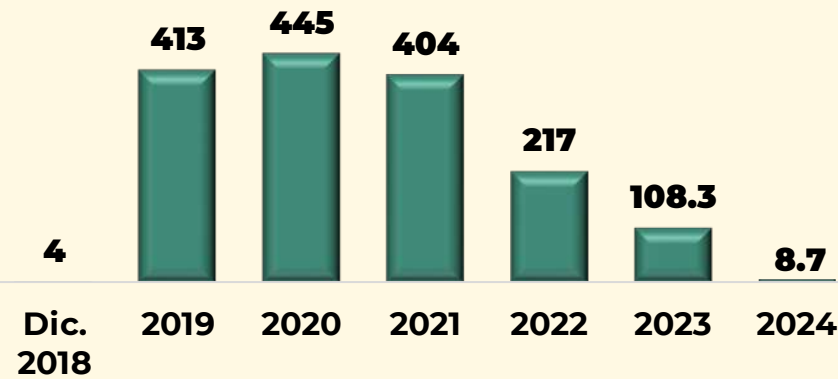
Kg heroína

1 Dic. 2018 al 13 May. 2024

Resultados

1,600

Kg heroína



# Aseguramiento de Moneda Nacional (Del 30 Abr. al 13 May. 2024)

Del 30 Abr. al 13 May. 2024

Resultados

400

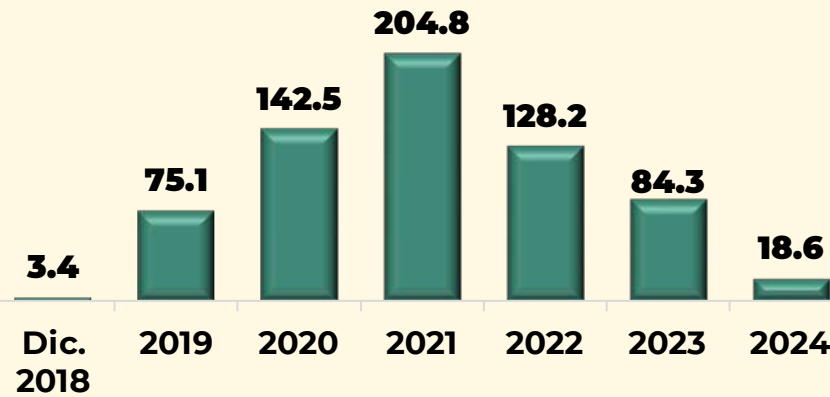
Mil pesos

1 Dic. 2018 al 13 May. 2024

Resultados

656.9

MDP



# Aseguramiento de Dólares Americanos (Del 30 Abr. al 13 May. 2024)

Del 30 Abr. al 13 May. 2024

Resultados

100

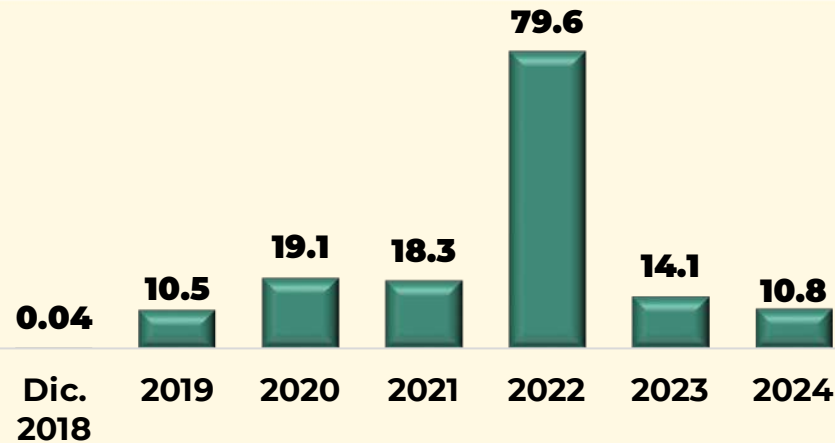
Mil Dólares

1 Dic. 2018 al 13 May. 2024

Resultados

152.4

MDD





# Erradicación de Plantíos y Hectáreas de Marihuana

(Del 30 Abr. al 13 May. 2024)

Del 30 Abr. al 13 May. 2024

Resultados

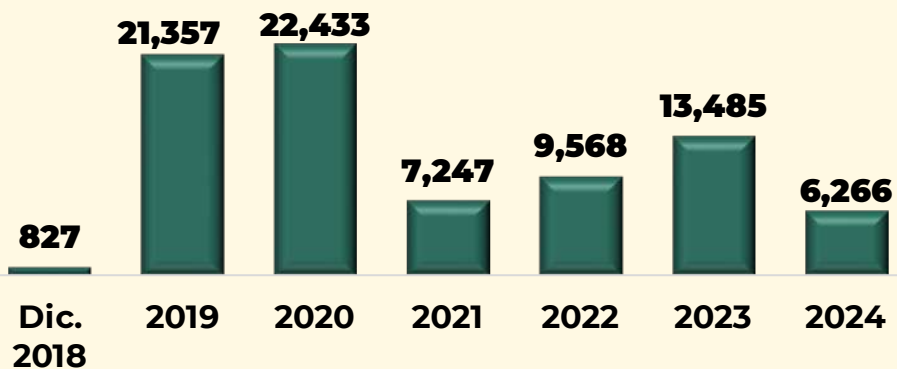
513

Plantíos

62.8

Hectáreas

Plantíos



1 Dic. 2018 al 13 May. 2024

Resultados

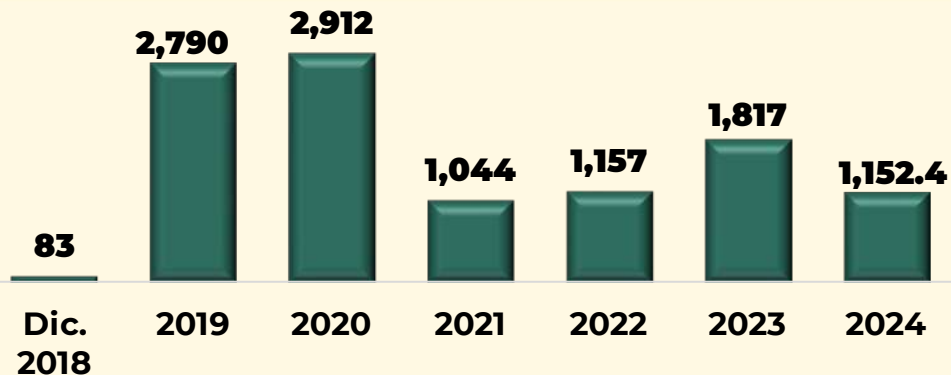
81,183

Plantíos

10,955.4

Hectáreas

Hectáreas



# Erradicación de Plantíos y Hectáreas de Amapola

(Del 30 Abr. al 13 May. 2024)

**Del 30 Abr. al 13 May. 2024**

## Resultados

**3,211**

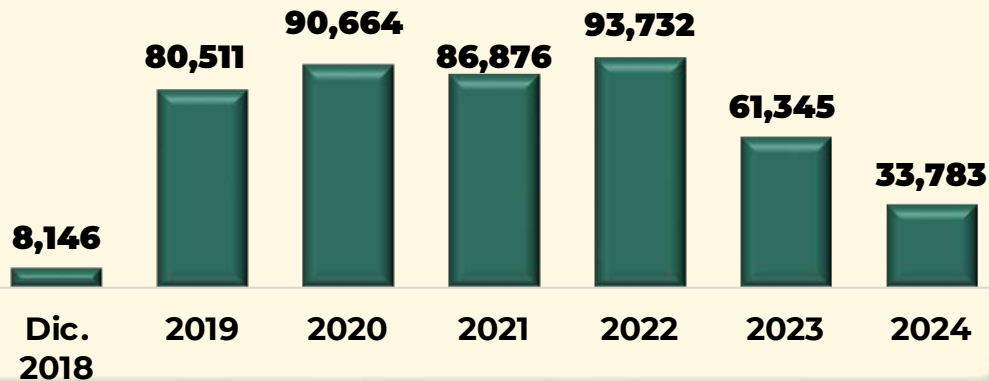
Plantíos

**624.9**

Hectáreas



## Plantíos



**1 Dic. 2018 al 13 May. 2024**

## Resultados

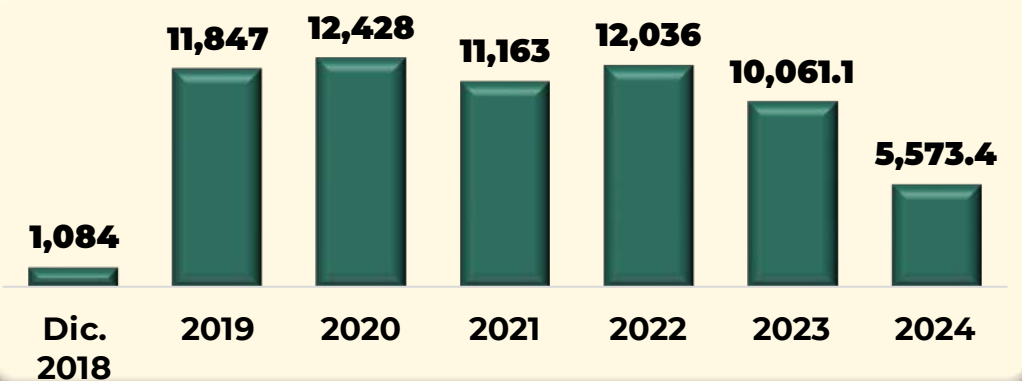
**455,057**

Plantíos

**64,817.4**

Hectáreas

## Hectáreas



# Aseguramiento de Laboratorios Clandestinos de Metanfetamina

(Del 30 Abr. al 13 May. 2024)

Del 30 Abr. al 13 May. 2024

**18** laboratorios

## Resultados

**12.55**

Tons. de Metanfetamina

**60.81**

Tons. de sustancias químicas

Se evitó la producción de

**63.25 Tons.**

de metanfetamina

**Más de  
15,394 MDP**

Afectación económica para  
la delincuencia organizada

1 Dic. 2018 al 13 May. 2024

**2,518** laboratorios

## Resultados

**672.33**

Tons. de Metanfetamina

**3,457.06**

Tons. de sustancias químicas

Se evitó la producción de

**8,577.28 Tons.**

de metanfetamina

**Más de 2 Billones  
de pesos**

Afectación económica para  
la delincuencia organizada

**SEDENA**

SECRETARÍA DE LA  
DEFENSA NACIONAL





# Operaciones para el Combate al Mercado Ilícito de Combustibles (Del 30 Abr. al 13 May. 2024)

Del 30 Abr. al 13 May. 2024

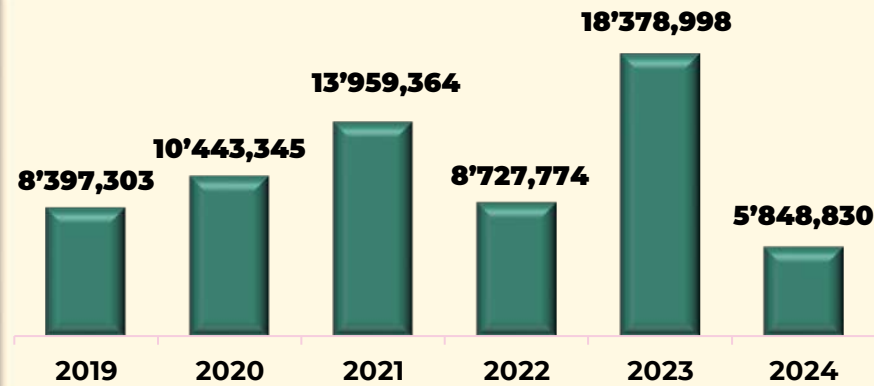
Resultados

**219,022** Litros

1 Dic. 2018 al 13 May. 2024

Resultados

**65'755,614** Litros





# Apoyos de Seguridad brindados por la Guardia Nacional (Del 30 Abr. al 13 May. 2024)

**Aduanas**

**Fronterizas e interiores**



**4,444 Efectivos**

**21 Fronterizas**

**11 Interiores**

**Aeropuertos**

**Aeropuertos y aeródromos**



**518 Efectivos**

**76 Aeropuertos**

**27 Aeródromos**

**16,562 Ops. de revisión**

**Reclusorios**

**Traslado de internos**



**19 Traslados**

**24 Internos**

**399 Efectivos**

# Resultados del Esfuerzo Nacional con mayor aportación de la G.N.

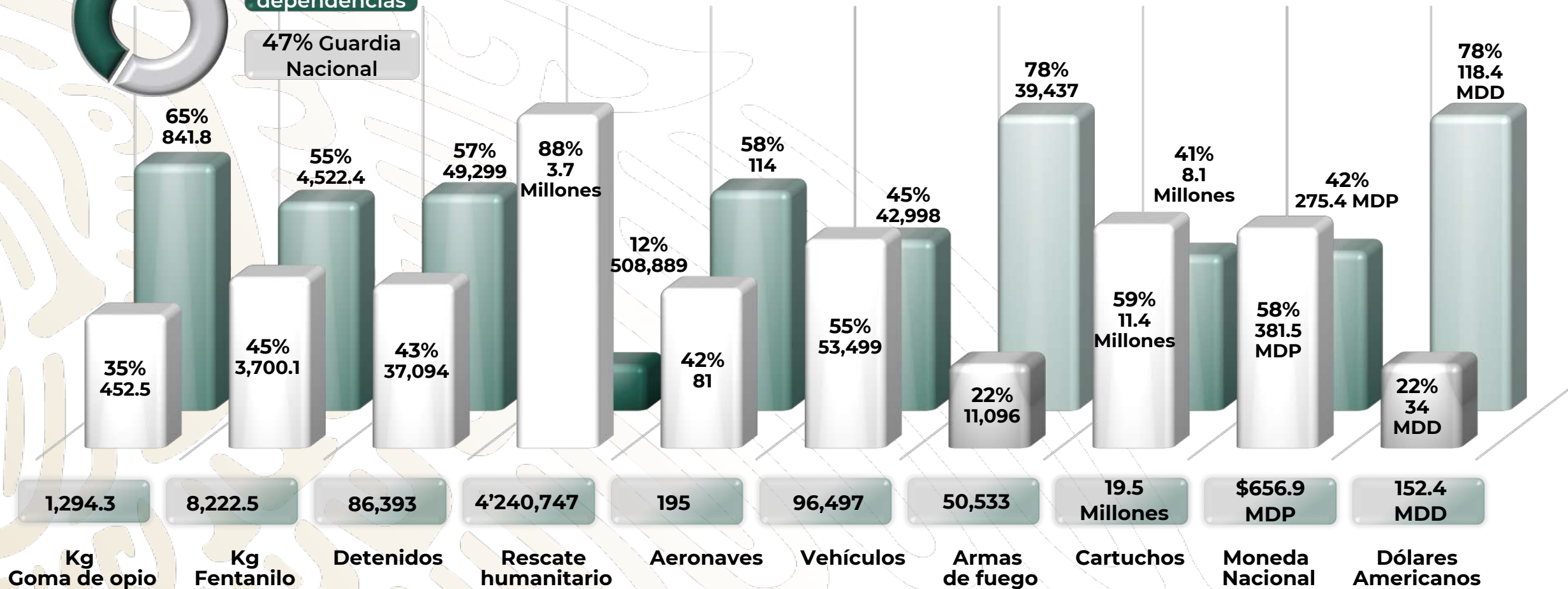
Aportación al Esfuerzo Nacional

(11 Jul. 2019 al 13 May. 2024)



53% otras dependencias

47% Guardia Nacional



65%  
841.8

55%  
4,522.4

57%  
49,299

88%  
3.7 Millones

12%  
508,889

42%  
81

58%  
114

45%  
42,998

78%  
39,437

41%  
8.1 Millones

42%  
275.4 MDP

78%  
118.4 MDD

1,294.3

8,222.5

86,393

4'240,747

195

96,497

50,533

19.5 Millones

\$656.9 MDP

152.4 MDD

Kg Goma de opio

Kg Fentanilo

Detenidos

Rescate humanitario

Aeronaves

Vehículos

Armas de fuego

Cartuchos

Moneda Nacional

Dólares Americanos

# Estrategia Nacional de Seguridad Pública

## Afectación a grupos delictivos por inteligencia

(Del 30 Abr. al 13 May. 2024)

### Detenidos

Células independientes

**8**  
**detenidos**

- 4 Puebla
- 4 Michoacán

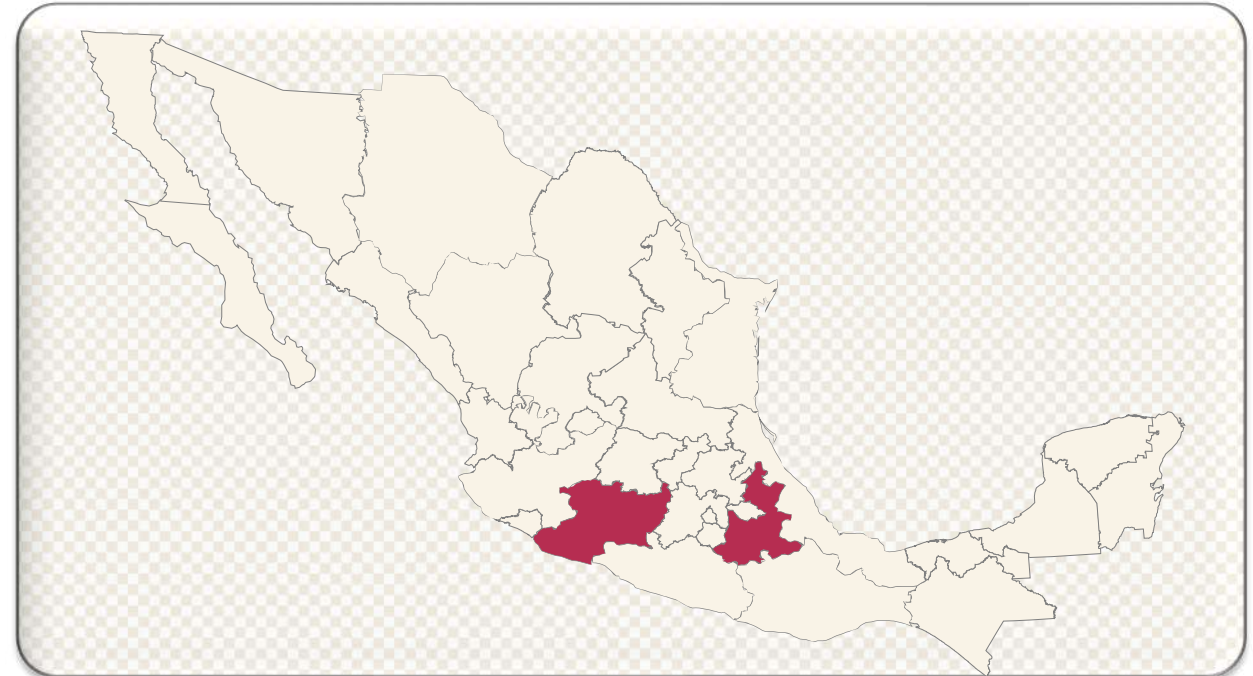
### Afectación a grupos delictivos



Detenidos  
**8**



Células independientes  
**2**



# INFORME DE SEGURIDAD

---

MARTES 14 DE MAYO 2024



ESTADOS UNIDOS MEXICANOS  
**GOBIERNO DE  
MÉXICO**

**SEDENA**  
SECRETARÍA DE LA  
DEFENSA NACIONAL

**SEGURIDAD**  
SECRETARÍA DE SEGURIDAD  
Y PROTECCIÓN CIUDADANA

**MARINA**  
SECRETARÍA DE MARINA

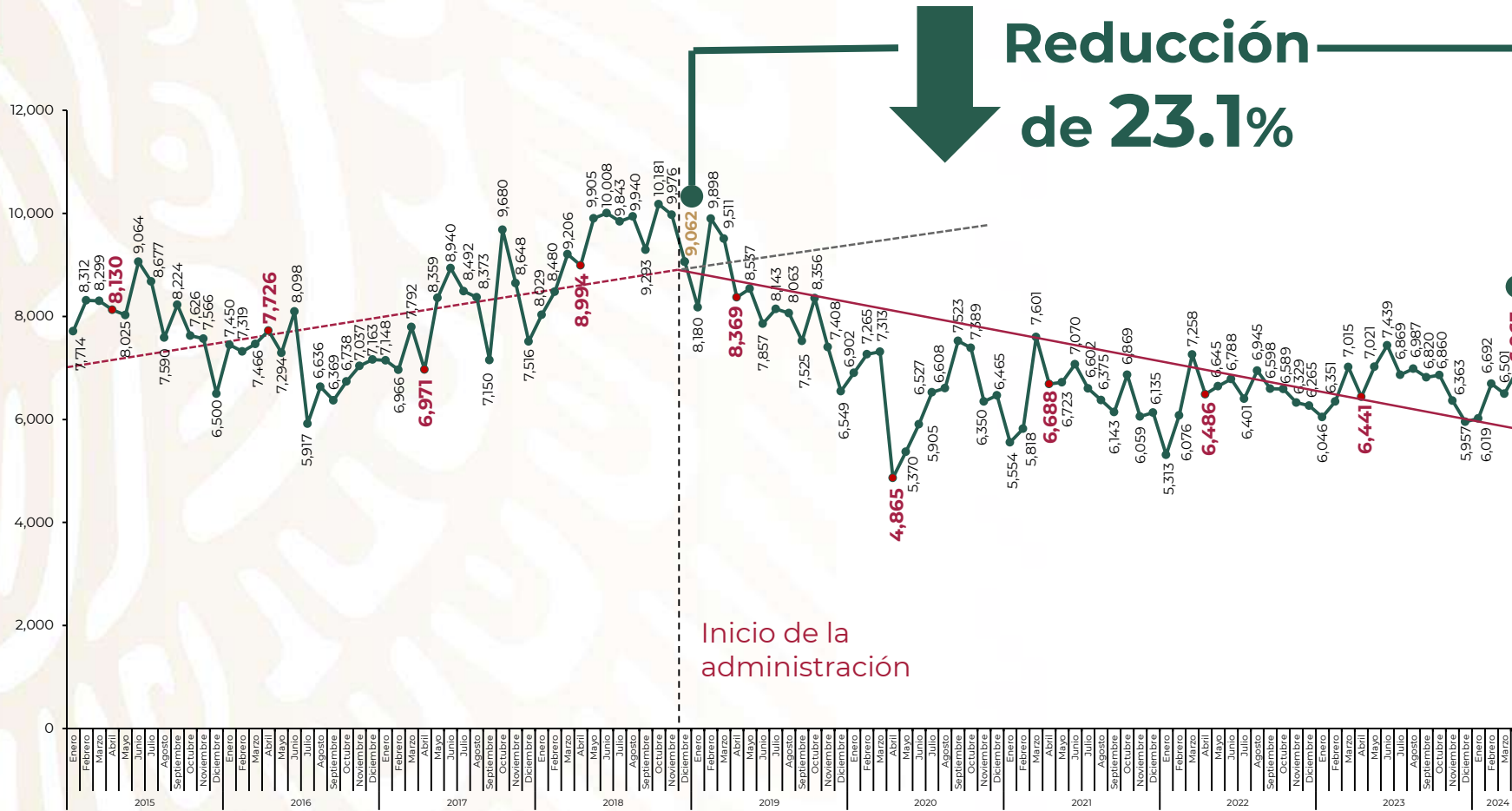


**GN**  
GUARDIA NACIONAL





# INCIDENCIA DELICTIVA FUERO FEDERAL



Al inicio de esta administración se cometían 9 mil 62 delitos del fuero federal. En abril se registraron **23.1% menos** en comparación con diciembre de 2018.



Enero 2015 – abril 2024

Fuente: SESNSP-CNI con información reportada por la Fiscalía General de la República.

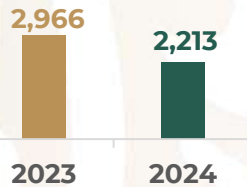


# INCIDENCIA DELICTIVA FUERO FEDERAL

Enero-abril 2024 respecto a enero-abril 2023

## Delitos contra la salud

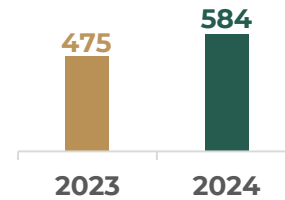
25.4%



## Delitos fiscales

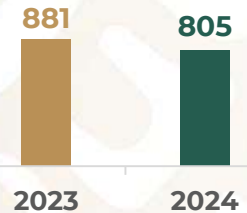


22.9%



## Delitos financieros

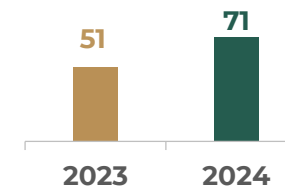
8.6%



## Delitos de delincuencia organizada

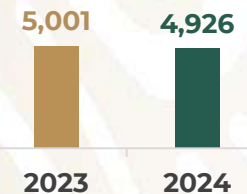


39.2%



## Delitos relacionados con armas de fuego y explosivos

1.5%



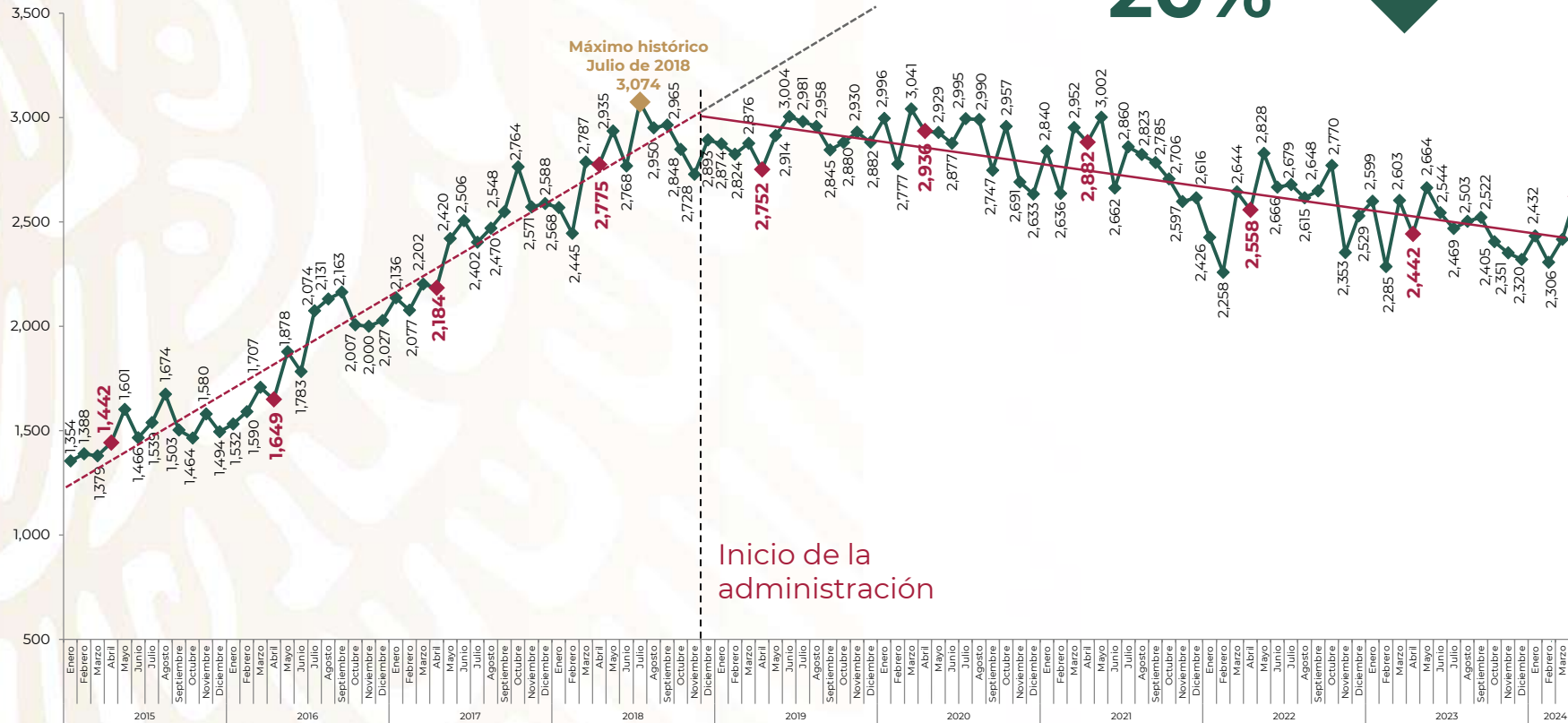
En el cuarto mes de 2024 tuvimos **reducciones** en delitos federales.



# FUERO COMÚN HOMICIDIO DOLOSO

Disminuye  
20% ↓

Desde el inicio de la administración, el homicidio doloso viene a la baja.



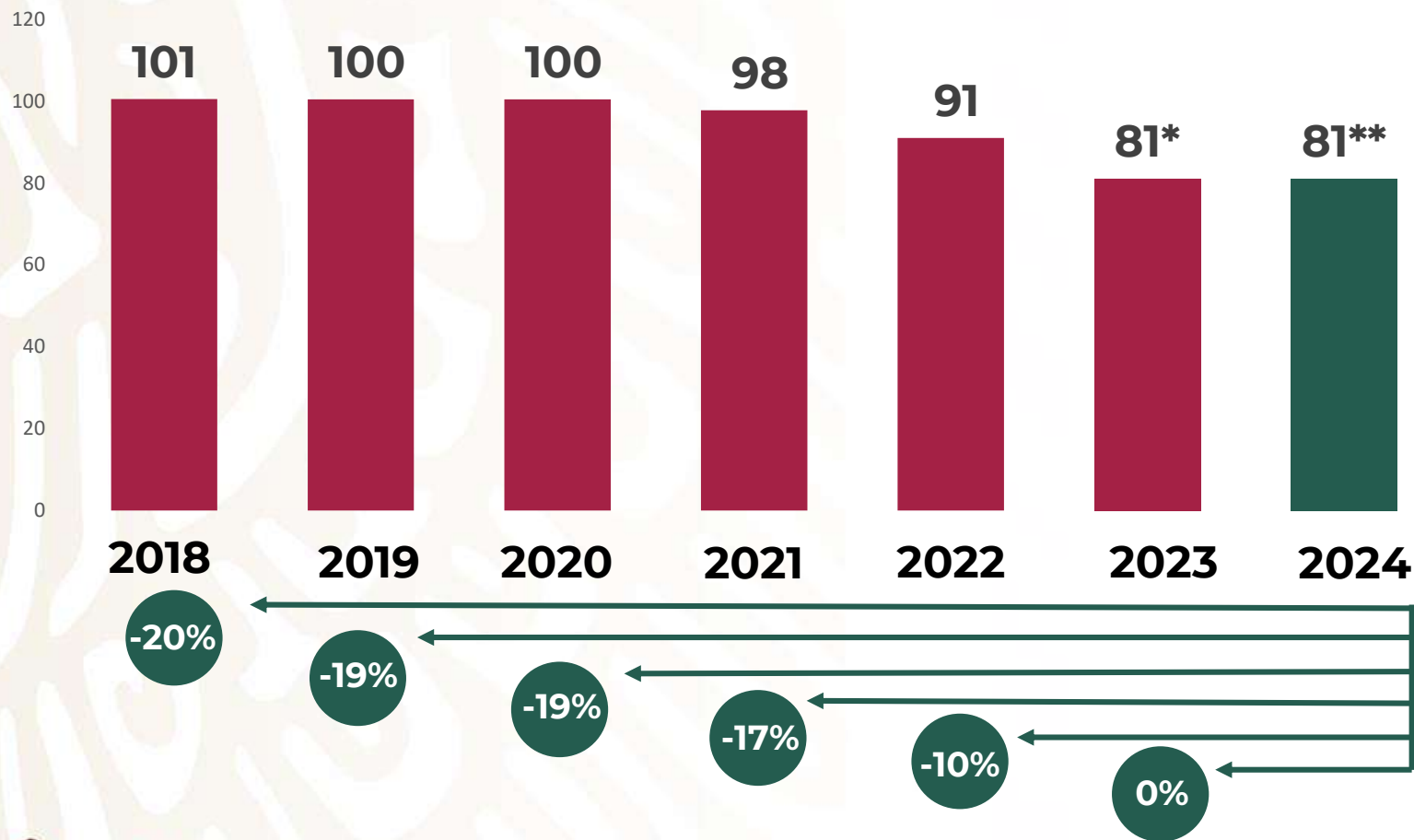
Enero 2015 – abril 2024

Fuente: SESNSP-CNI con información reportada por las procuradurías o fiscalías de las 32 entidades federativas.



# FUERO COMÚN PROMEDIO DIARIO VÍCTIMAS DE HOMICIDIO DOLOSO

2018-2024



El **promedio diario** de víctimas de homicidio doloso bajó **0%** en **2024** respecto a 2023, **-10%** comparado con 2022, **-17%** con 2021, **-19%** respecto a 2020, mismo porcentaje en 2019 y **-20%** con relación a 2018.



\*Con datos de INEGI al primer semestre de 2023 con 15,082 víctimas de homicidio doloso, para el segundo semestre se emplearon datos del SESNSP con 14,569 víctimas de homicidio doloso, para un total de 29,651, es decir, 81 defunciones al día.

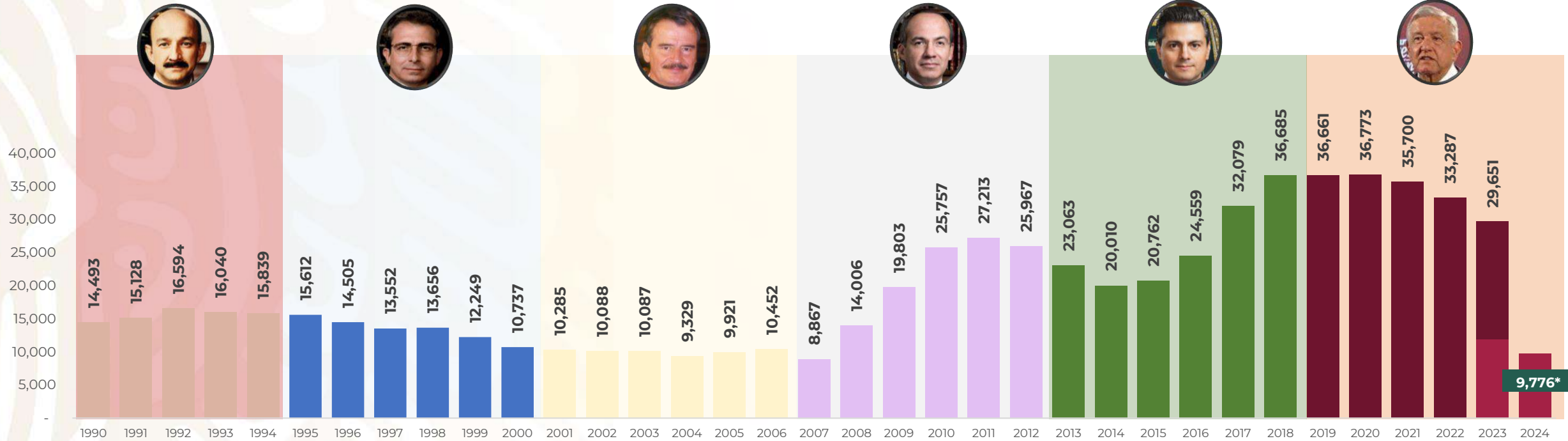
\*\* Con datos del SESNSP de 9,776 víctimas de homicidio doloso en 2024 (enero-abril).





# COMPARATIVA DE HOMICIDIOS

1990-2024



**Variación  
1990 vs 1994**

↑

**9.2%**

**Variación  
1995 vs 2000**

↓

**-31.2%**

**Variación  
2001 vs 2006**

↑

**1.6%**

**Variación  
2007 vs 2012**

↑

**192.8%**

**Variación  
2013 vs 2018**

↑

**59%**

**Variación  
2018 vs 2024**

↓

**-20%**



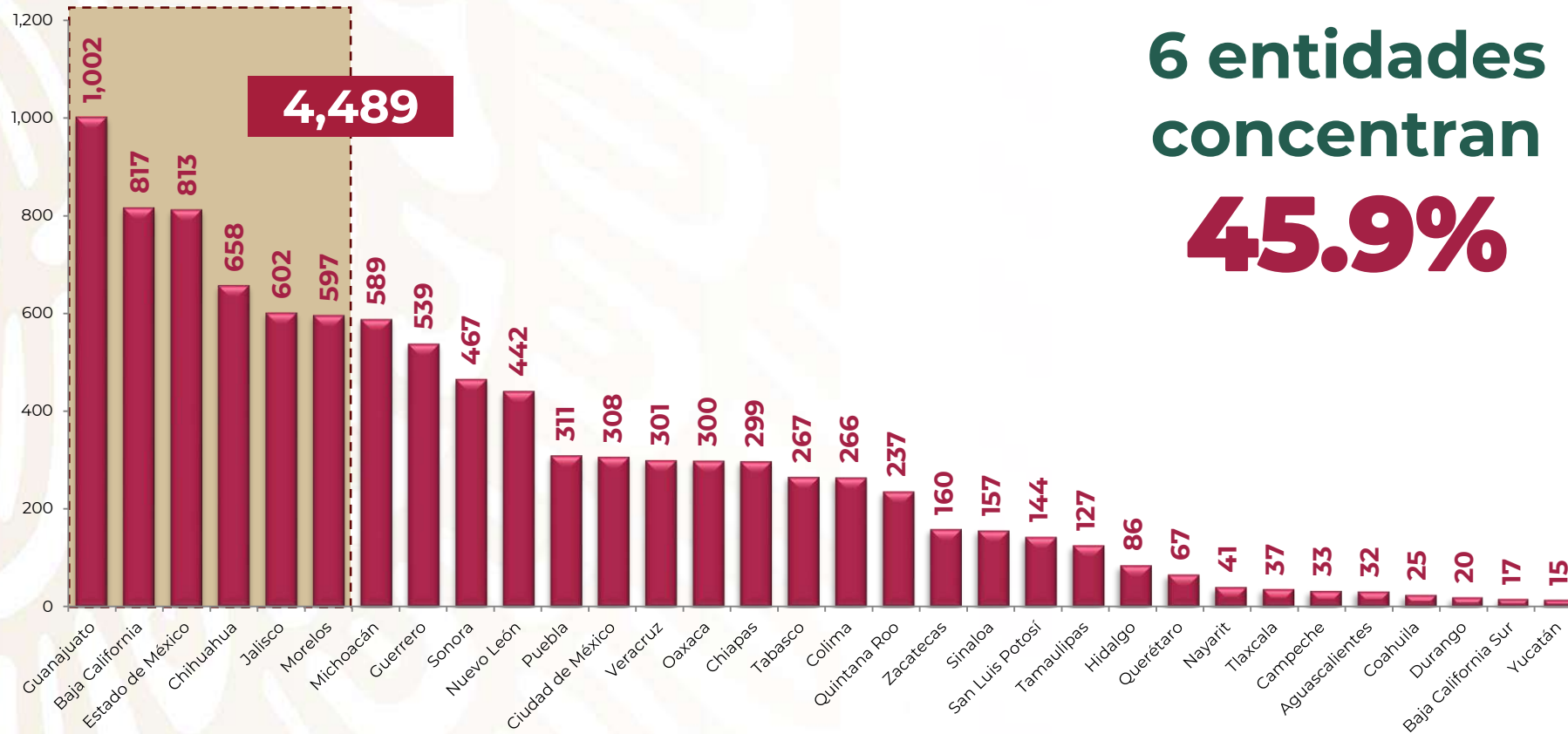
**NOTA:** De 1990 a 2022 se tomaron los registros de defunciones por homicidio del INEGI. Para 2023 se tomaron datos del primer semestre de INEGI con 15,082 víctimas de homicidio doloso, para el segundo semestre se emplearon datos del SESNSP con 14,569 víctimas de homicidio doloso, para un total de 29,651. La variación 2018 vs 2023 considera el promedio diario de homicidios en 2024 y se contrasta con 2018.

\*Datos del SESNSP para enero-abril de 2024 dentro del recuadro verde.



# FUERO COMÚN HOMICIDIO DOLOSO POR ESTADO

Enero-abril 2024



6 entidades  
concentran  
**45.9%**

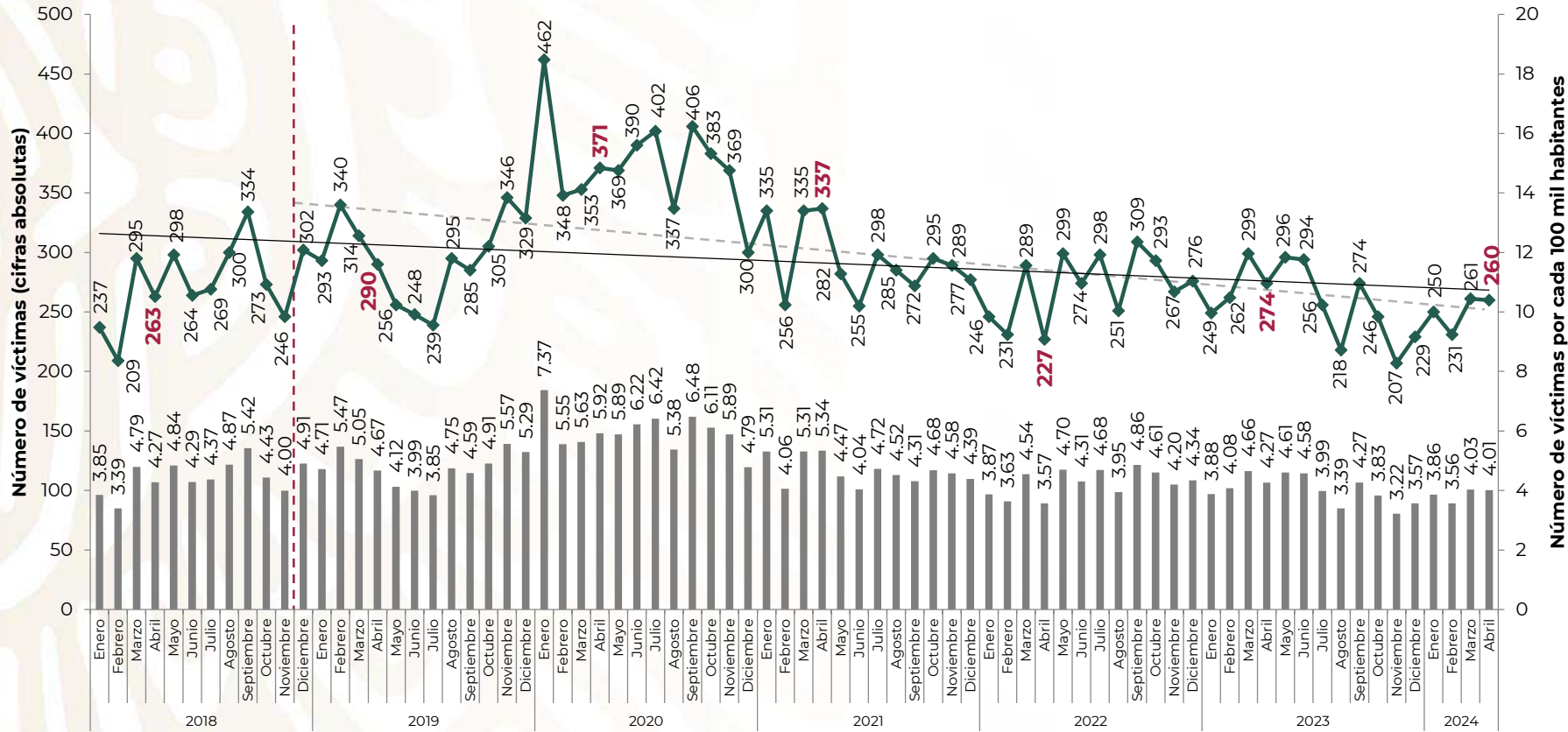


Fuente: SESNSP-CNI con información reportada por las procuradurías o fiscalías de las 32 entidades federativas.



# FUERO COMÚN VÍCTIMAS DE HOMICIDIO DOLOSO GUANAJUATO

En abril Guanajuato tuvo **260** homicidios, lo que representa **un homicidio menos** que en marzo de 2024.



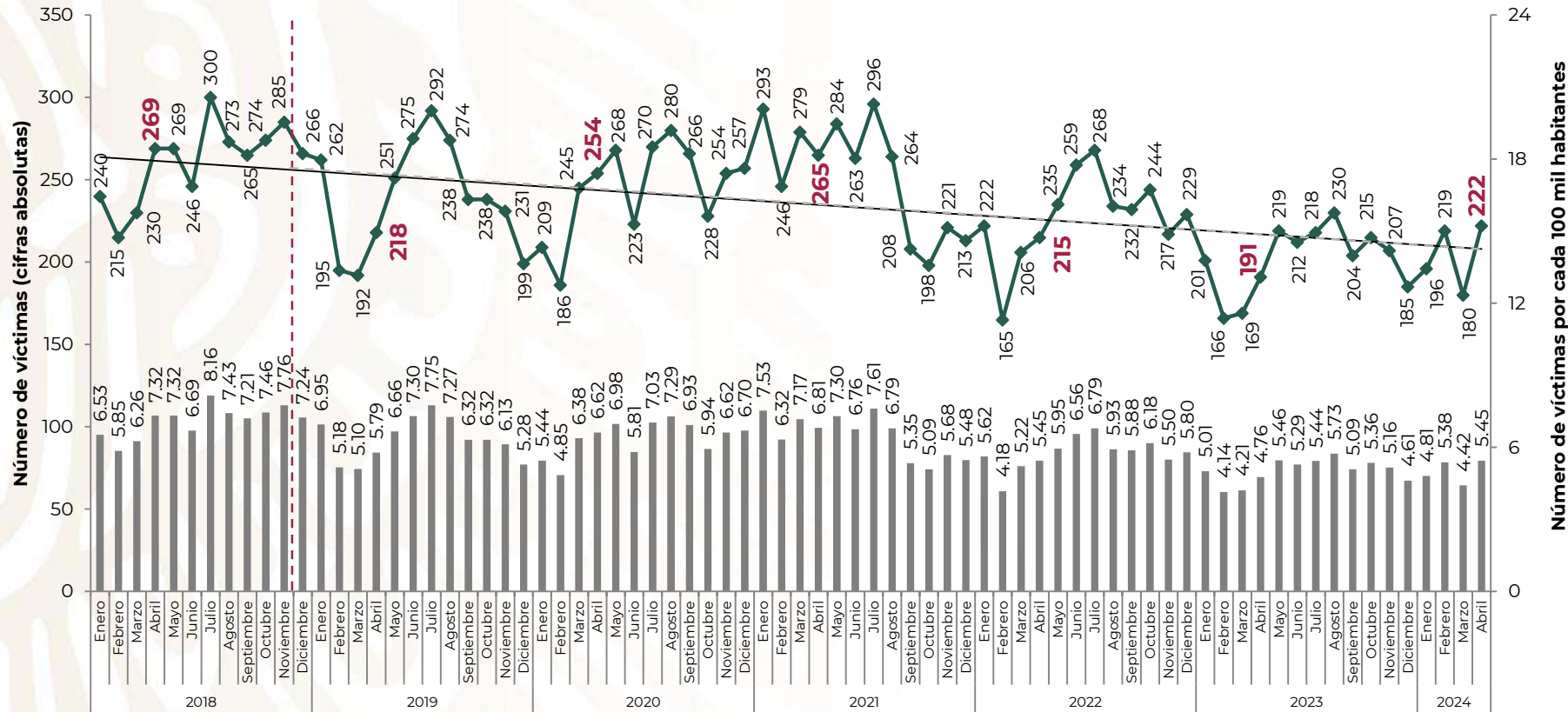
Enero 2018 – abril 2024

**Nota:** Las tasas se calcularon con información de la población publicada por CONAPO en septiembre 2023.

**Fuente:** SESNSP-CNI con información reportada por la procuraduría o fiscalía de la entidad federativa.



# FUERO COMÚN VÍCTIMAS DE HOMICIDIO DOLOSO BAJA CALIFORNIA



En abril Baja California tuvo **222** homicidios, **42 más** que el mes anterior.



Enero 2018 – abril 2024

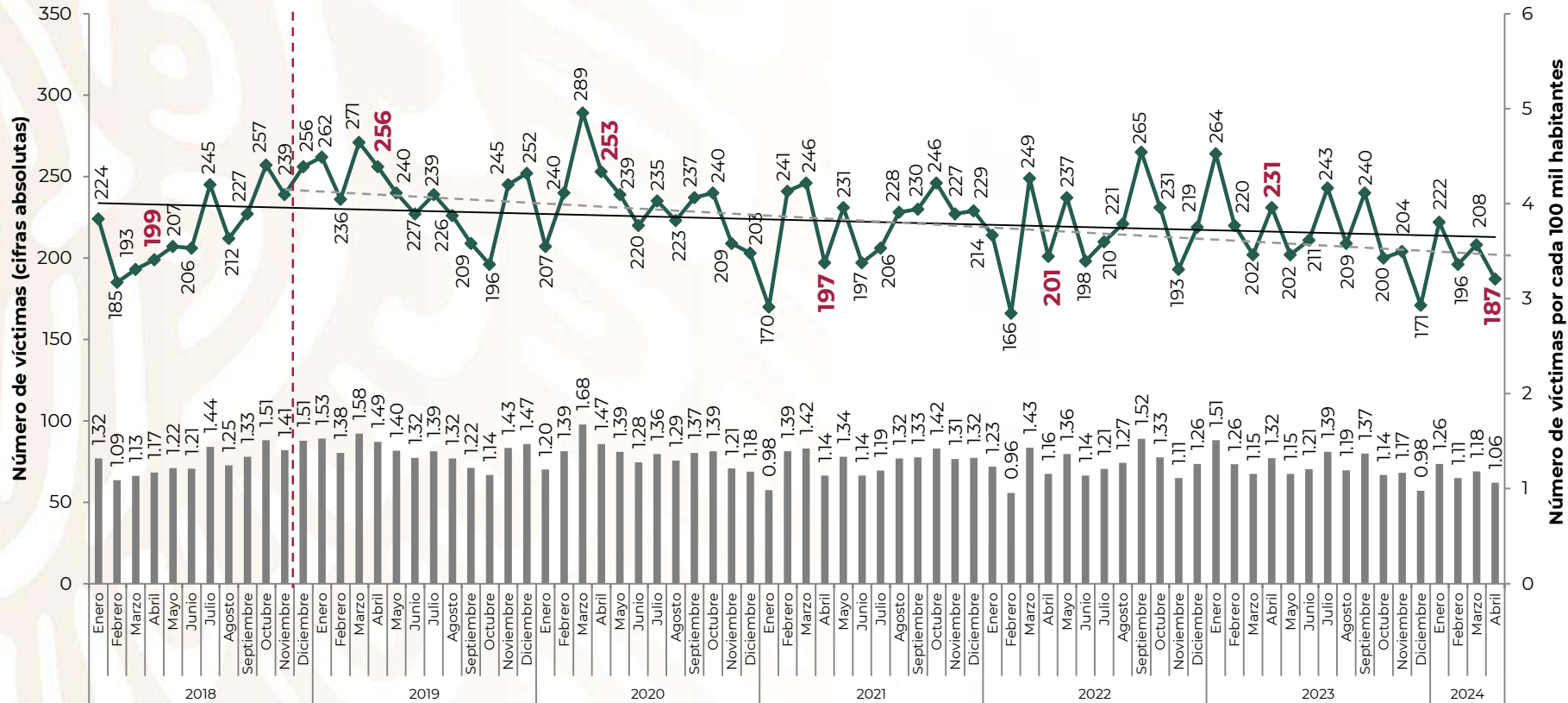
**Nota:** Las tasas se calcularon con información de la población publicada por CONAPO en septiembre 2023.

**Fuente:** SESNSP-CNI con información reportada por la procuraduría o fiscalía de la entidad federativa.





# FUERO COMÚN VÍCTIMAS DE HOMICIDIO DOLOSO ESTADO DE MÉXICO



En abril el Estado de México tuvo **187** homicidios, lo que representa **21 delitos menos** que el mes anterior.



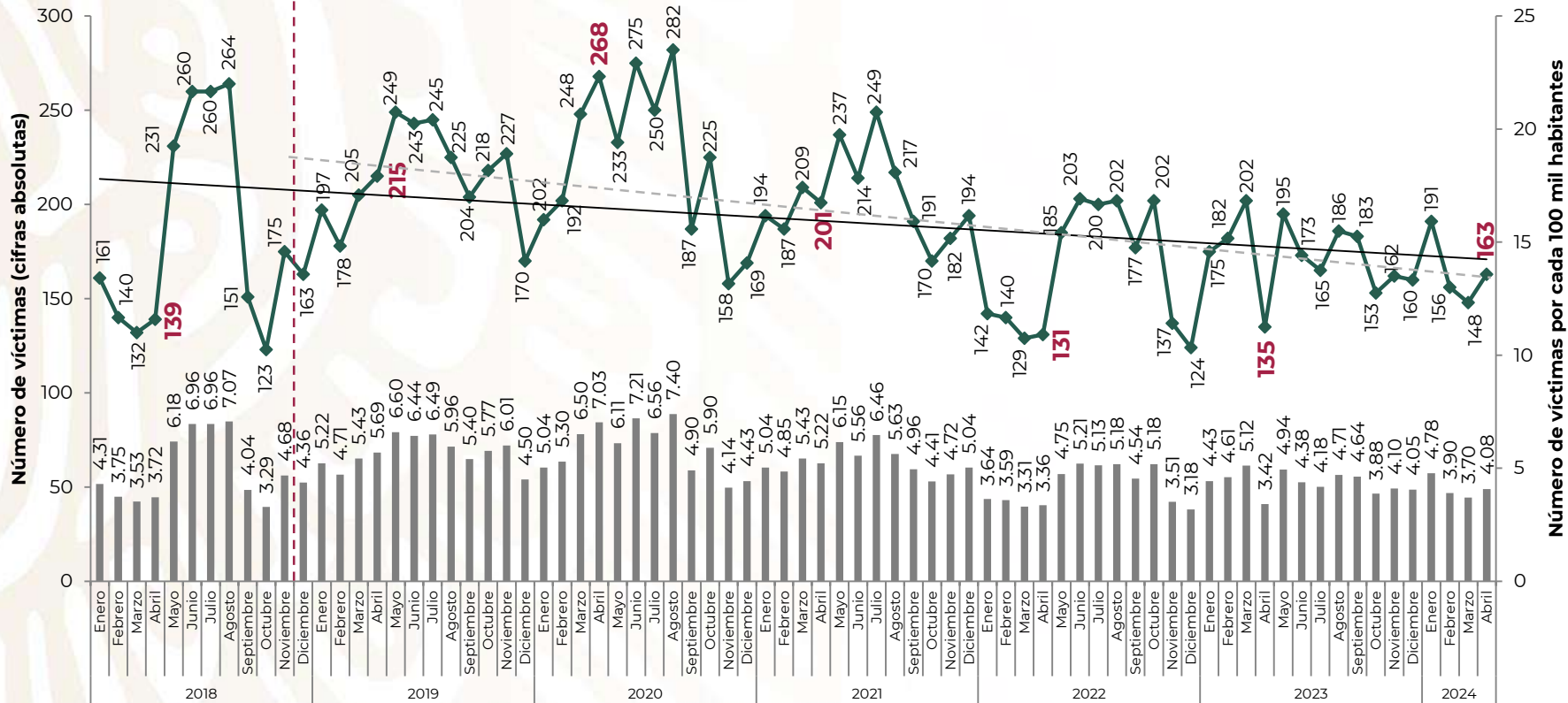
Enero 2018 – abril 2024

**Nota:** Las tasas se calcularon con información de la población publicada por CONAPO en septiembre 2023.

**Fuente:** SESNSP-CNI con información reportada por la procuraduría o fiscalía de la entidad federativa.



# FUERO COMÚN VÍCTIMAS DE HOMICIDIO DOLOSO CHIHUAHUA



En abril Chihuahua tuvo **163** homicidios, es decir, **15 más** que en marzo de 2024.



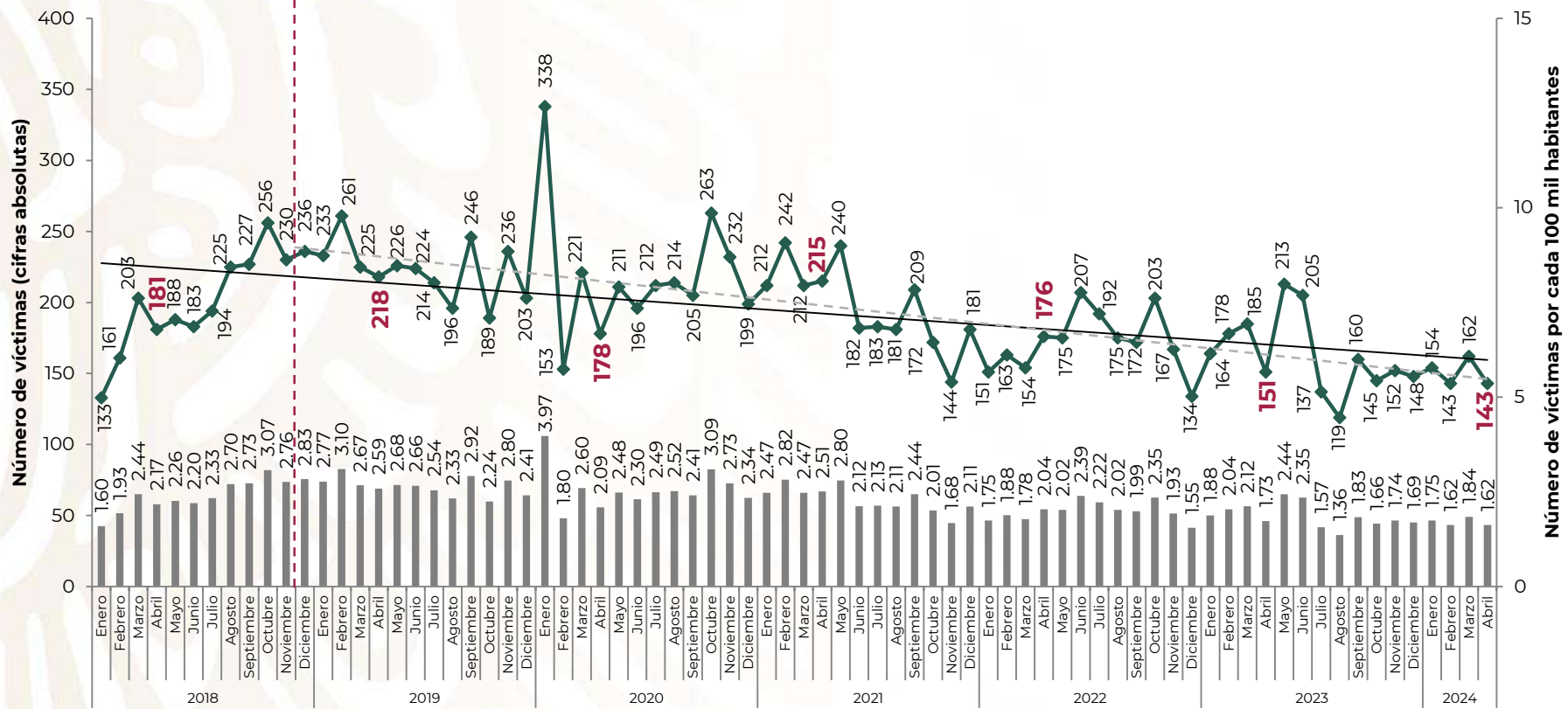
Enero 2018 – abril 2024

**Nota:** Las tasas se calcularon con información de la población publicada por CONAPO en septiembre 2023.

**Fuente:** SESNSP-CNI con información reportada por la procuraduría o fiscalía de la entidad federativa.



# FUERO COMÚN VÍCTIMAS DE HOMICIDIO DOLOSO JALISCO



En abril Jalisco tuvo **143** homicidios, **19 menos** que en marzo de 2024.

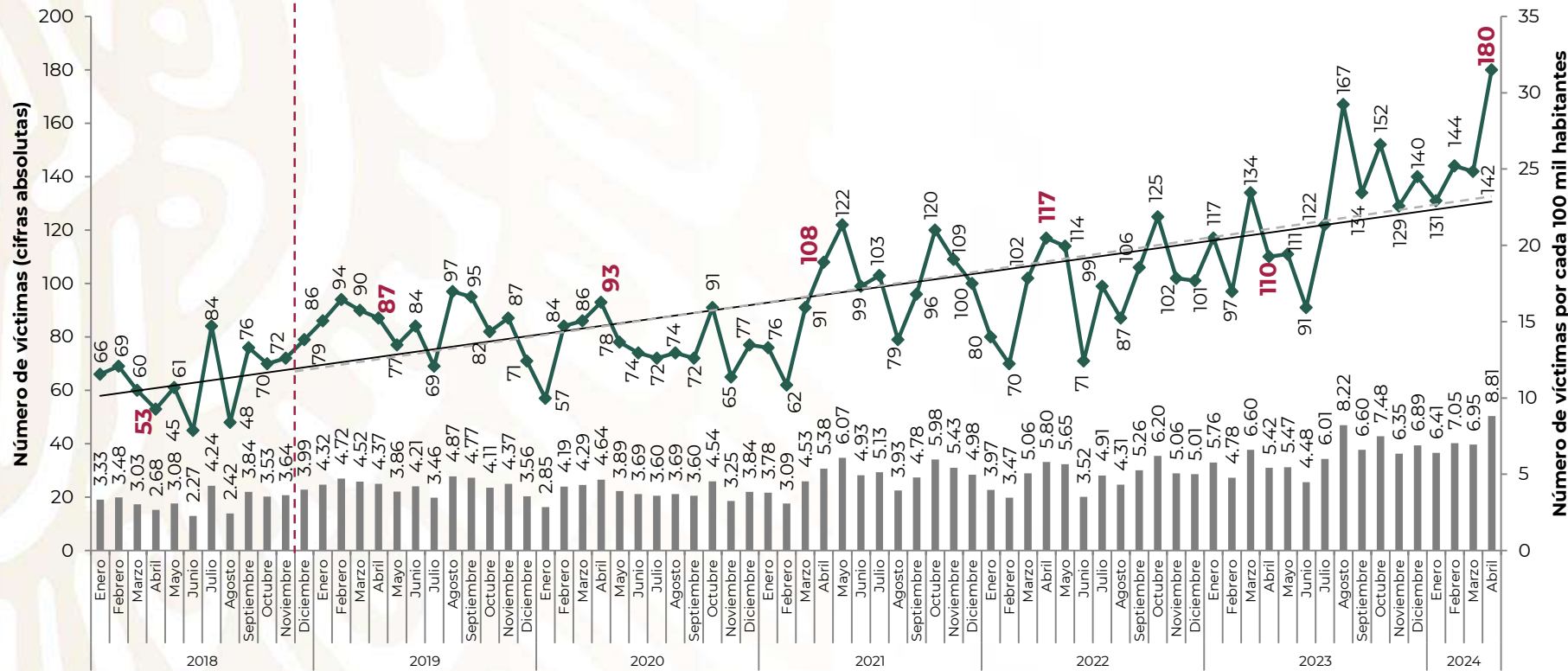


Enero 2018 – abril 2024

**Nota:** Las tasas se calcularon con información de la población publicada por CONAPO en septiembre 2023.  
**Fuente:** SESNSP-CNI con información reportada por la procuraduría o fiscalía de la entidad federativa.



# FUERO COMÚN VÍCTIMAS DE HOMICIDIO DOLOSO MORELOS



En abril Morelos registró **180** homicidios, **38 más** que en marzo.



Enero 2018 – abril 2024

**Nota:** Las tasas se calcularon con información de la población publicada por CONAPO en septiembre 2023.  
**Fuente:** SESNSP-CNI con información reportada por la procuraduría o fiscalía de la entidad federativa.





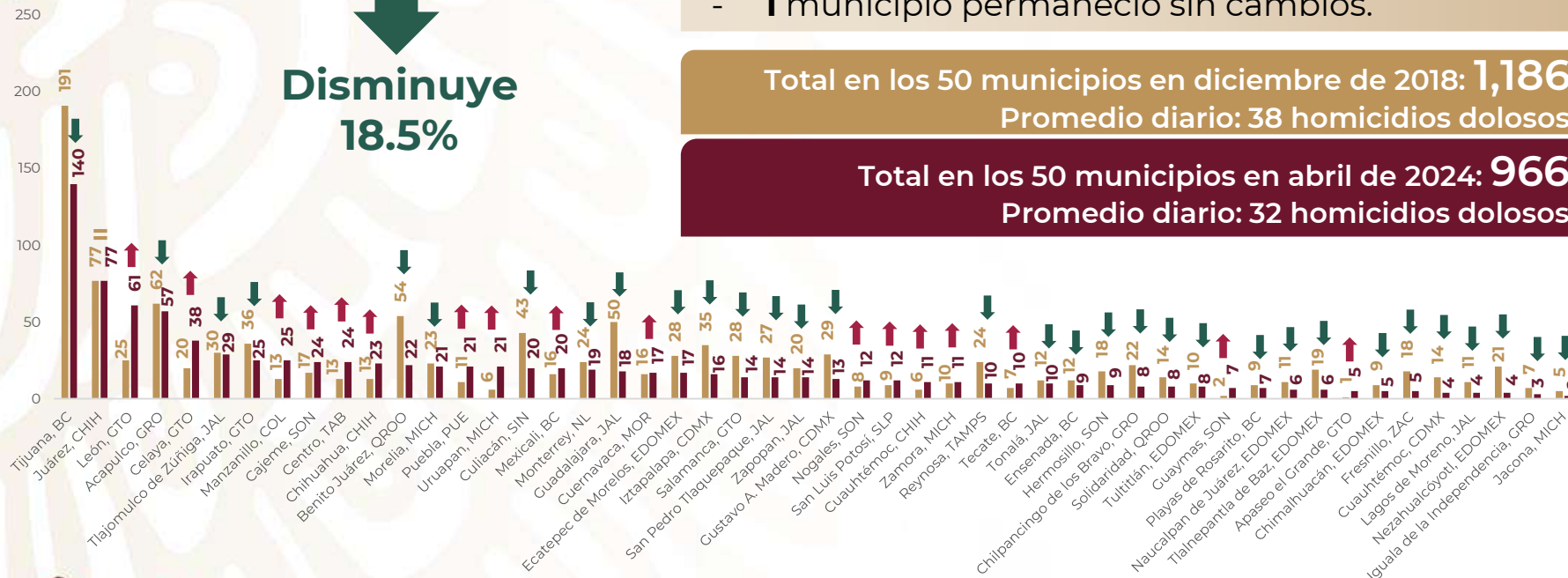
# FUERO COMÚN HOMICIDIO DOLOSO EN LOS 50 MUNICIPIOS PRIORITARIOS

Diciembre 2018 vs abril 2024

El número de homicidios dolosos en los 50 municipios prioritarios en abril **disminuyó 18.5%** respecto a diciembre de 2018.

- **32** municipios registraron una **disminución de 40.3%** en promedio.
- **17** municipios registraron un incremento de 77.2% en promedio.
- **1** municipio permaneció sin cambios.

Disminuye  
18.5%



Total en los 50 municipios en diciembre de 2018: **1,186**  
Promedio diario: 38 homicidios dolosos

Total en los 50 municipios en abril de 2024: **966**  
Promedio diario: 32 homicidios dolosos



Diciembre 2018

Abril 2024

Elaborado por: Unidad de Políticas y Estrategias para la Construcción de Paz con Entidades Federativas y Regiones.

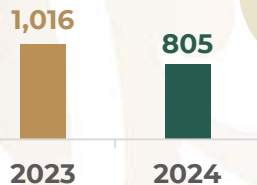
Fuente: Centro Nacional de Información (CNI) – Secretariado Ejecutivo del Sistema Nacional de Seguridad Pública (SESNSP).



# INCIDENCIA DELICTIVA FUERO COMÚN

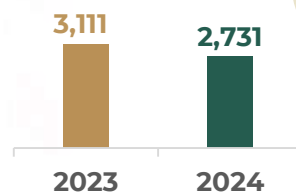
## Enero-abril 2024 respecto a enero-abril 2023

### Robo de ganado



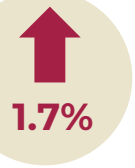
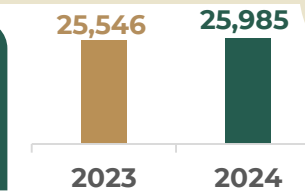
20.8%

### Robo a transportista



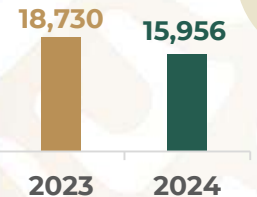
12.2%

### Robo a negocio



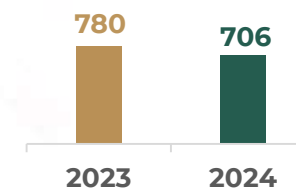
1.7%

### Robo a casa habitación



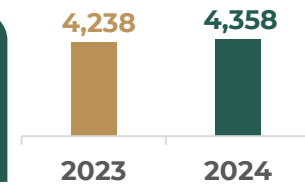
14.8%

### Robo en transporte público individual



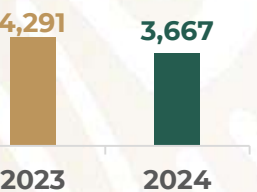
9.5%

### Robo en transporte individual



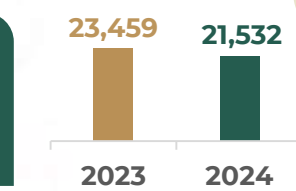
2.8%

### Robo en transporte público colectivo



14.5%

### Robo a transeúnte

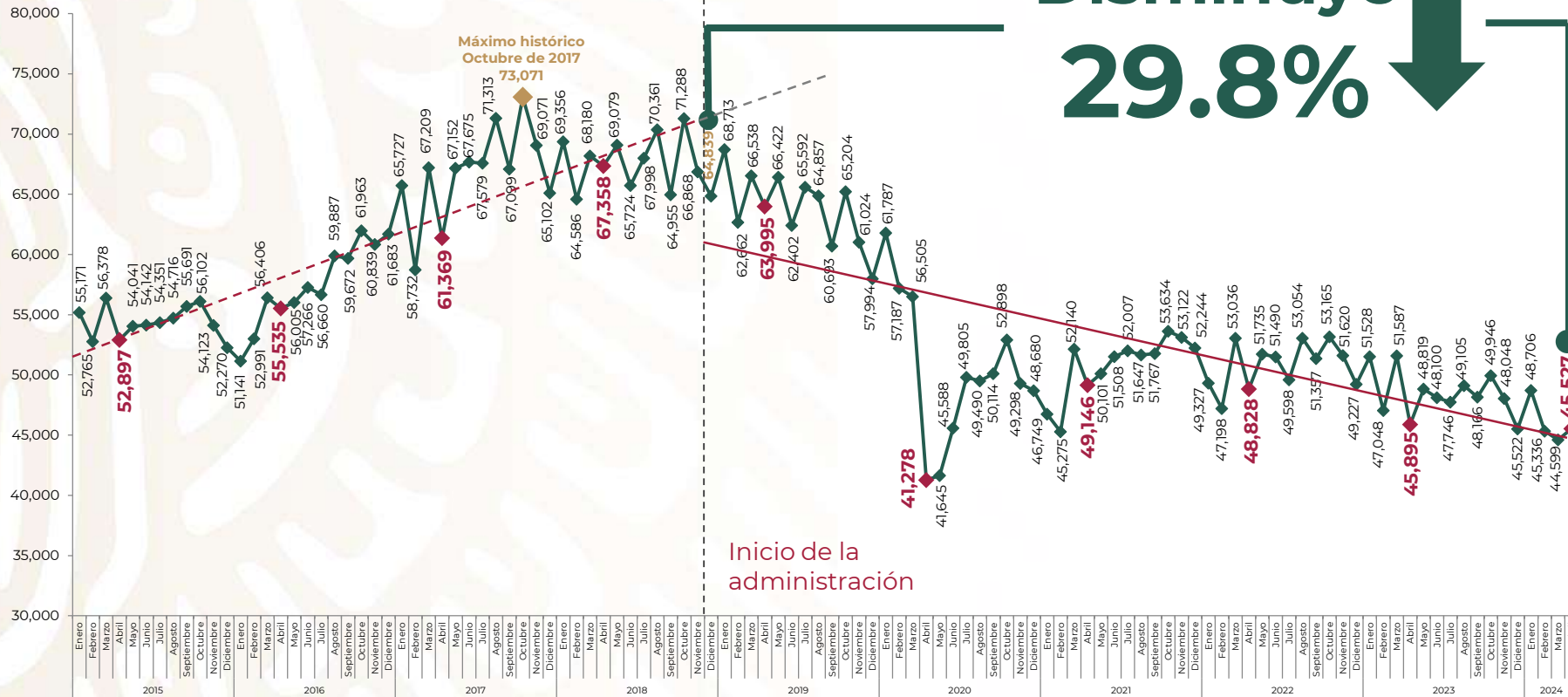


8.2%

Seguimos llamando a **fortalecer la coordinación con las autoridades estatales** competentes para mejorar resultados en la reducción de delitos del fuero común.



# FUERO COMÚN ROBO TOTAL



El robo **ha bajado** durante este gobierno, según el reporte de las fiscalías estatales.

En abril se **redujo 29.8%** en comparación con diciembre de 2018.

## Tipos de robo

- A casa habitación
- De vehículo automotor
- A transportista
- A transeúnte
- En transporte público colectivo e individual
- En transporte individual
- De autopartes
- A institución bancaria
- A negocio
- De ganado
- De maquinaria
- Otros robos



Enero 2015 – abril 2024

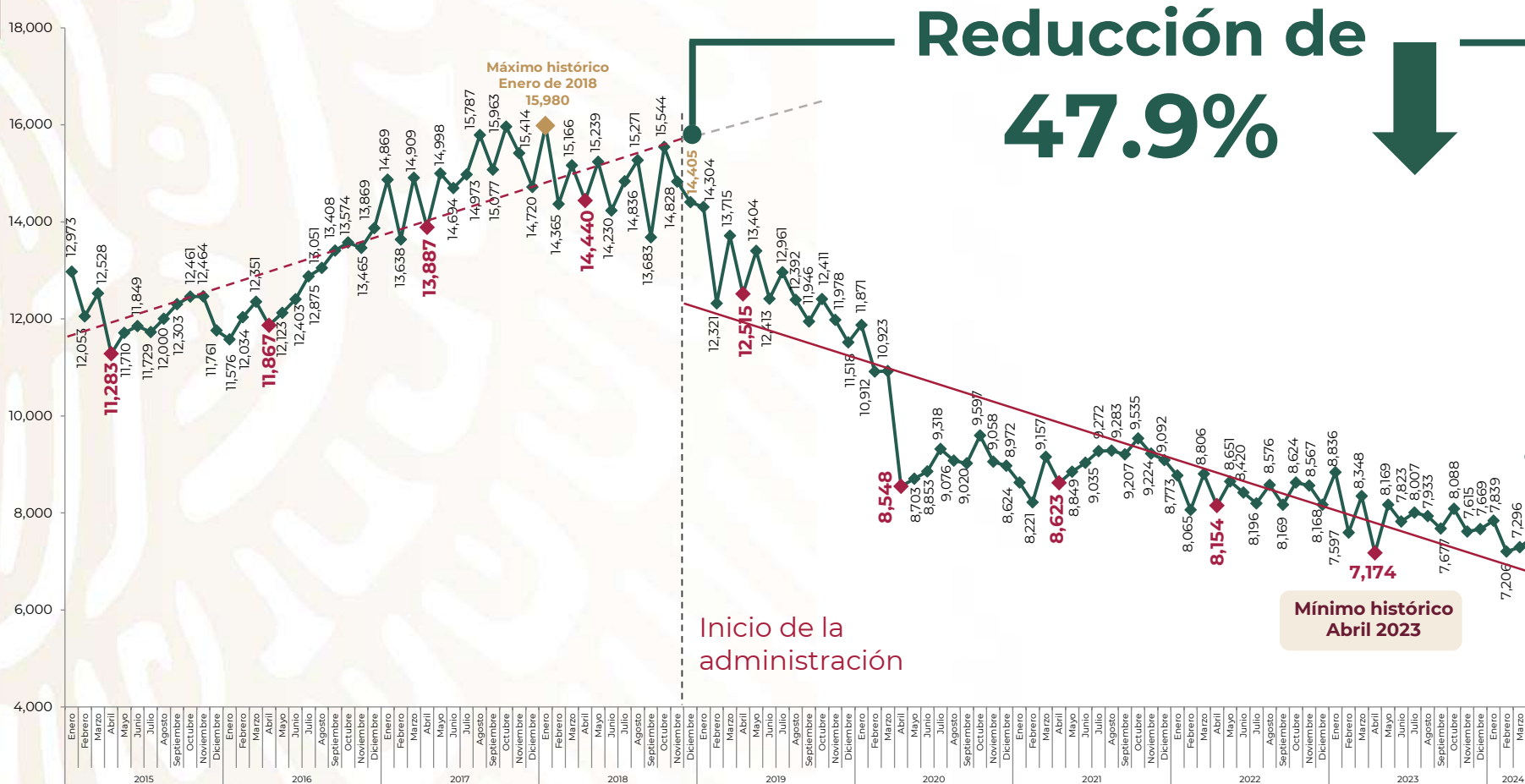
Fuente: SESNSP-CNI con información reportada por las procuradurías o fiscalías de las 32 entidades federativas.



FUERO COMÚN

# ROBO DE VEHÍCULO AUTOMOTOR

Durante esta administración el robo de vehículo automotor ha venido claramente **a la baja.**



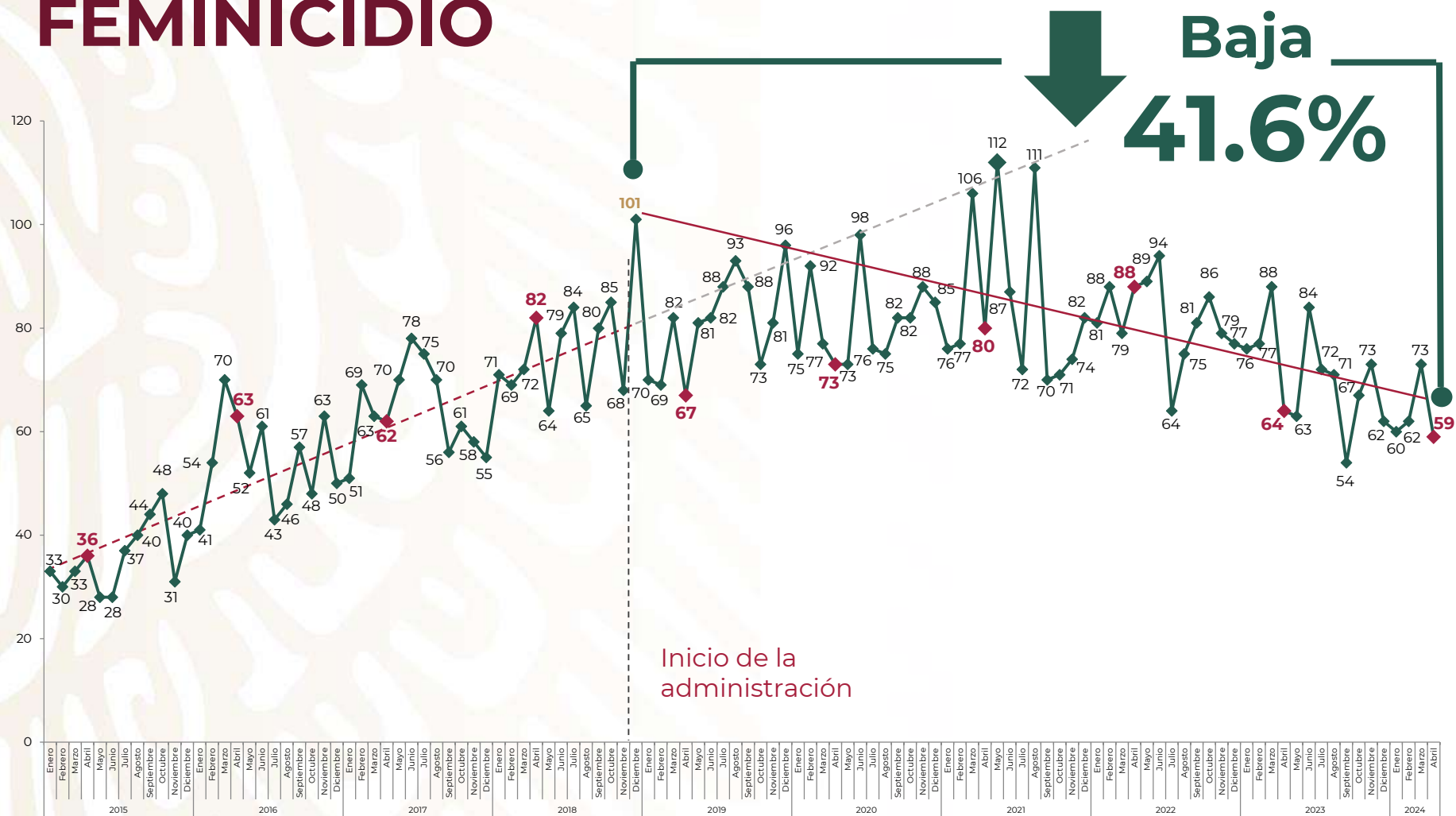
Enero 2015 – abril 2024

Fuente: SESNSP-CNI con información reportada por las procuradurías o fiscalías de las 32 entidades federativas.





# FUERO COMÚN FEMINICIDIO



En abril de 2024, el feminicidio **bajó 41.6%** respecto a diciembre de 2018.

Seguimos intensificando las acciones de prevención, persecución y sanción de la violencia feminicida.



Enero 2015 – abril 2024

Fuente: SESNSP-CNI con información reportada por las procuradurías o fiscalías de las 32 entidades federativas.



# FUERO COMÚN SECUESTRO



En abril el secuestro **disminuyó 73.3%** en relación con enero de 2019, al pasar de 161 delitos a 43.



**Enero 2015 – abril 2024**

**Fuente:** SESNSP-CNI con información reportada por las procuradurías o fiscalías de las 32 entidades federativas.



FUERO COMÚN

# RESULTADOS CONASE-UECS EN SECUESTRO

(COORDINACIÓN NACIONAL ANTISECUESTRO)

16 de julio de 2019 – 30 de abril de 2024



**6,169**

detenidos



**678**

bandas  
desarticuladas



**3,034**

víctimas  
liberadas





# ROBO DE HIDROCARBUROS

Desvío de miles de barriles al día por mercado ilícito de combustible

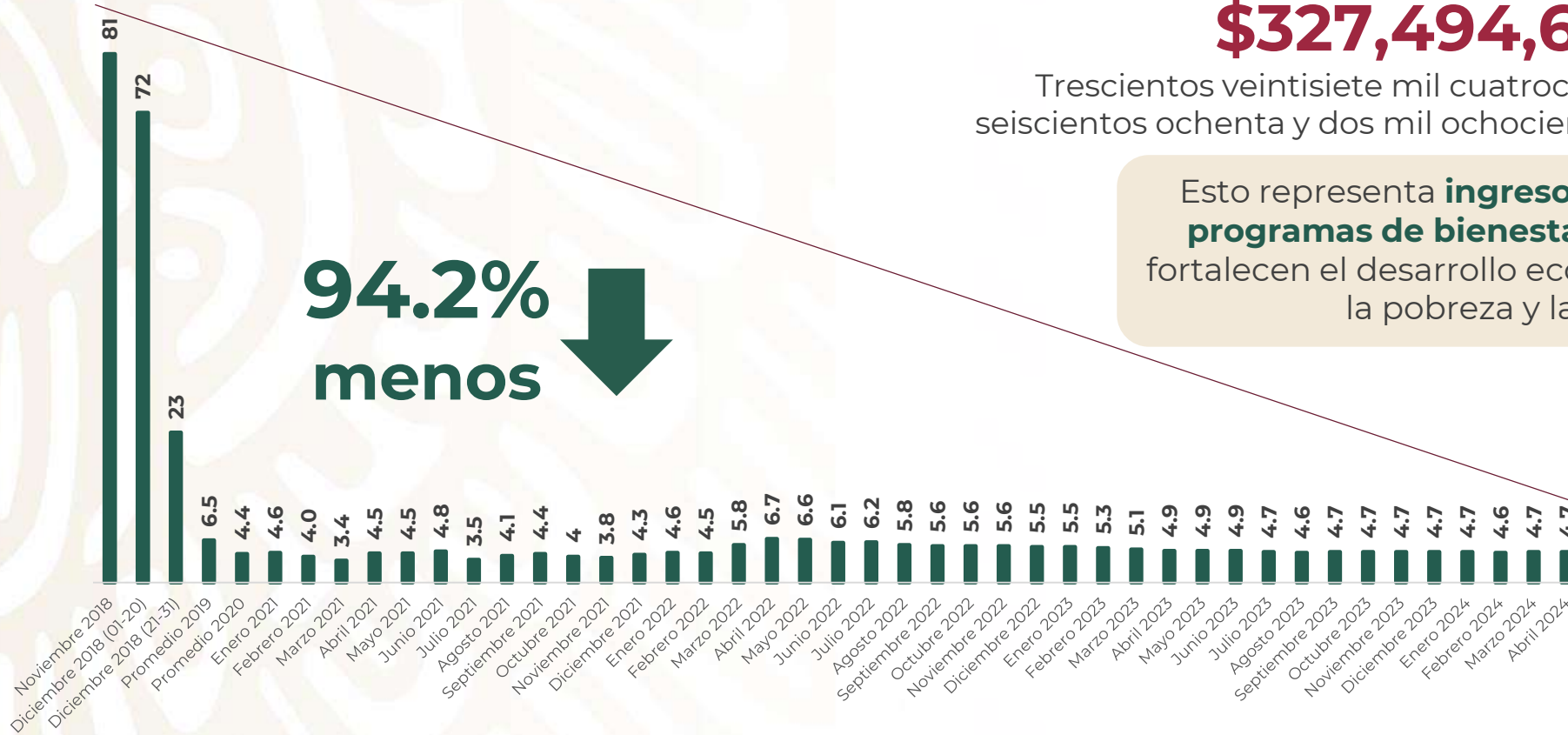
Ahorro estimado del 1 de diciembre de 2018 al 30 de abril de 2024:

**\$327,494,682,837.60**

Trescientos veintisiete mil cuatrocientos noventa y cuatro millones seiscientos ochenta y dos mil ochocientos treinta y siete pesos 60/100 M.N.

Esto representa **ingresos que son utilizados en programas de bienestar y obras públicas** que fortalecen el desarrollo económico y la reducción de la pobreza y la desigualdad.

94.2% menos



Fuente: Petróleos Mexicanos (PEMEX) \*Reporte diario del desvío de hidrocarburos. Con fecha de actualización al 30 de abril de 2024.





# PREVENCIÓN DE TOMA DE CASETAS

En esta administración se puso en marcha el **Plan Caseta Segura**, con el objetivo de evitar daños patrimoniales al Estado y proteger a la población que hace uso de las carreteras del país. De esta manera:



Se evitó la pérdida de

**6 mil 007 millones de pesos**

en 2024

Y de 2020 al 2 de mayo de 2024  
**67 mil 718 millones de pesos**



Fuente: SSPC, con información al 2 de mayo de 2024.

