

INFORME DE SEGURIDAD

MARTES 11 DE JUNIO 2024



GOBIERNO DE
MÉXICO

SEDENA
SECRETARÍA DE LA
DEFENSA NACIONAL

SEGURIDAD
SECRETARÍA DE SEGURIDAD
Y PROTECCIÓN CIUDADANA

MARINA
SECRETARÍA DE MARINA



GN
GUARDIA
NACIONAL

Efectivos y despliegue nacional de la Guardia Nacional y FF.AA., en la Estrategia Nacional de Seguridad Pública.

(Del 28 May. al 10 Jun. 2024)

Efectivos

117,721	Guardia Nacional
141,860	Fuerzas Armadas
259,581	Total



GUARDIA
NACIONAL

117,721



EJÉRCITO
Y F.A.M.

98,424



SEMAR

43,436



GOBIERNO DE
MÉXICO

MARINA

SECRETARÍA DE MARINA

SEDENA

SECRETARÍA DE LA
DEFENSA NACIONAL

SEGURIDAD

SECRETARÍA DE SEGURIDAD
Y PROTECCIÓN CIUDADANA



GN

GUARDIA
NACIONAL

Aseguramiento de armas de fuego

(Del 28 May. al 10 Jun. 2024)

Del 28 May. al 10 Jun. 2024

Resultados

383

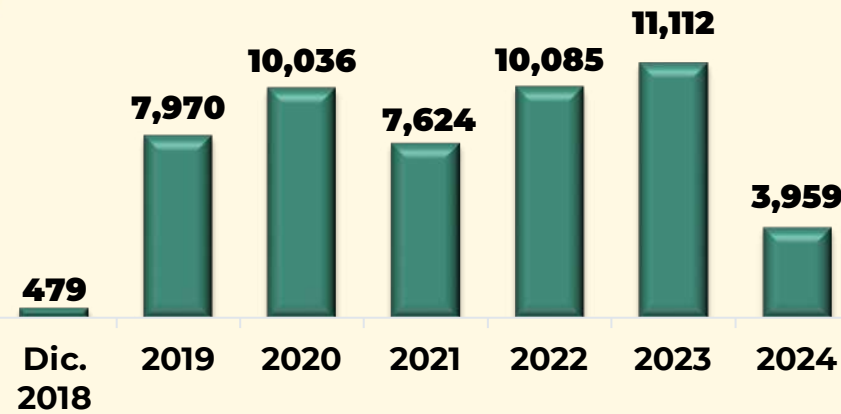
Armas

1 Dic. 2018 al 10 Jun. 2024

Resultados

51,265

Armas



Aseguramiento de Granadas

(Del 28 May. al 10 Jun. 2024)

Del 28 May. al 10 Jun. 2024

Resultados

29

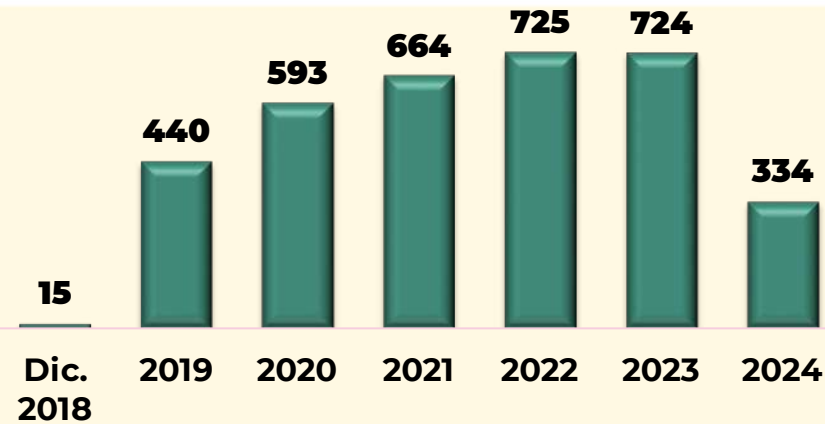
Granadas

1 Dic. 2018 al 10 Jun. 2024

Resultados

3,495

Granadas



Aseguramiento de cartuchos para armas de fuego

(Del 28 May. al 10 Jun. 2024)

Del 28 May. al 10 Jun. 2024

Resultados

34,472

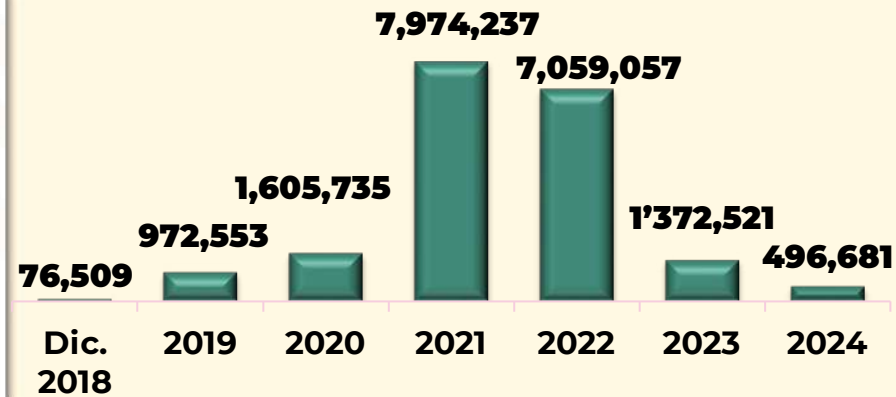
Cartuchos

1 Dic. 2018 al 10 Jun. 2024

Resultados

19'557,293

Cartuchos



Detenidos

(Del 28 May. al 10 Jun. 2024)

Del 28 May. al 10 Jun. 2024

Resultados

512

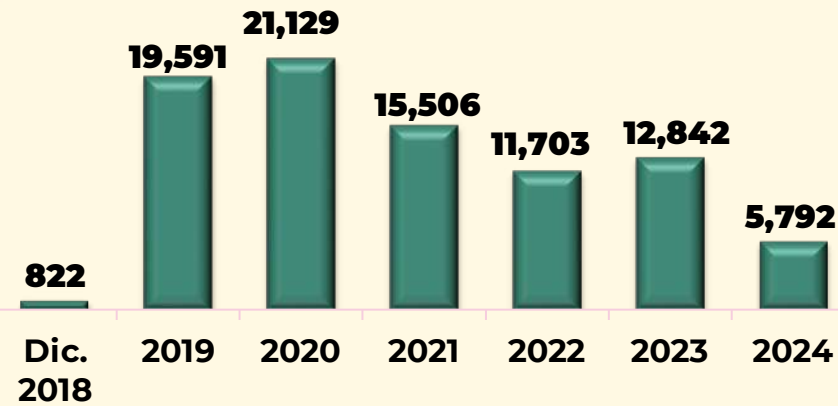
Detenidos

1 Dic. 2018 al 10 Jun. 2024

Resultados

87,385

Detenidos



Vehículos asegurados

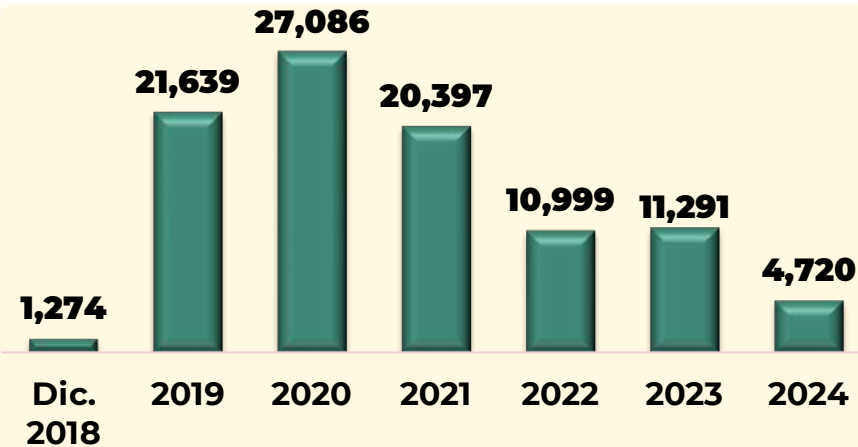
(Del 28 May. al 10 Jun. 2024)

Del 28 May. al 10 Jun. 2024

Resultados

488

Vehículos



1 Dic. 2018 al 10 Jun. 2024

Resultados

97,406

Vehículos



Aseguramiento de Fentanilo

(Del 28 May. al 10 Jun. 2024)

Del 28 May. al 10 Jun. 2024

Resultados

6

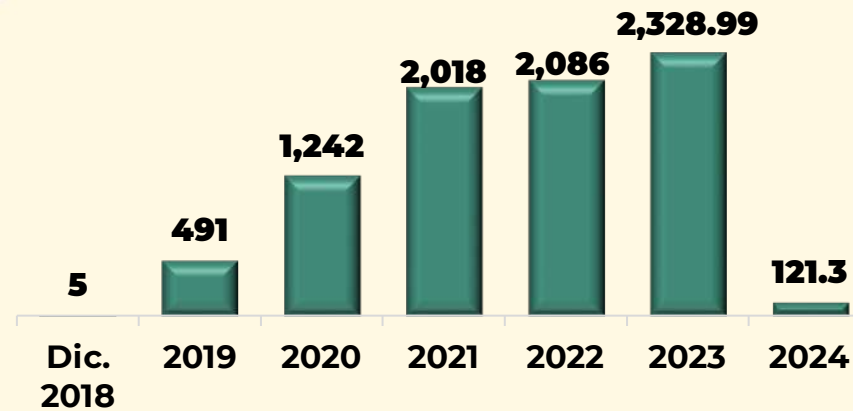
Kg fentanilo

1 Dic. 2018 al 10 Jun. 2024

Resultados

8,292.3

Kg fentanilo



Aseguramiento de Metanfetamina

(Del 28 May. al 10 Jun. 2024)

Del 28 May. al 10 Jun. 2024

Resultados

252.4

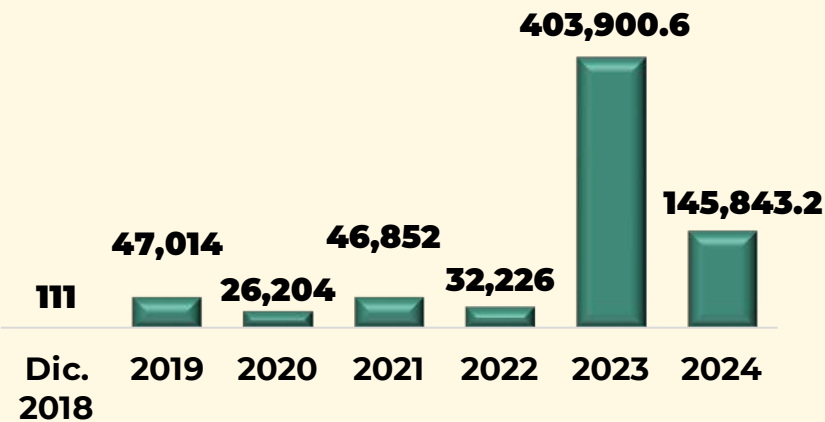
Kg
metanfetamina

1 Dic. 2018 al 10 Jun. 2024

Resultados

702,150.8

Kg
metanfetamina



Aseguramiento de Cocaína

(Del 28 May. al 10 Jun. 2024)

Del 28 May. al 10 Jun. 2024

Resultados

27

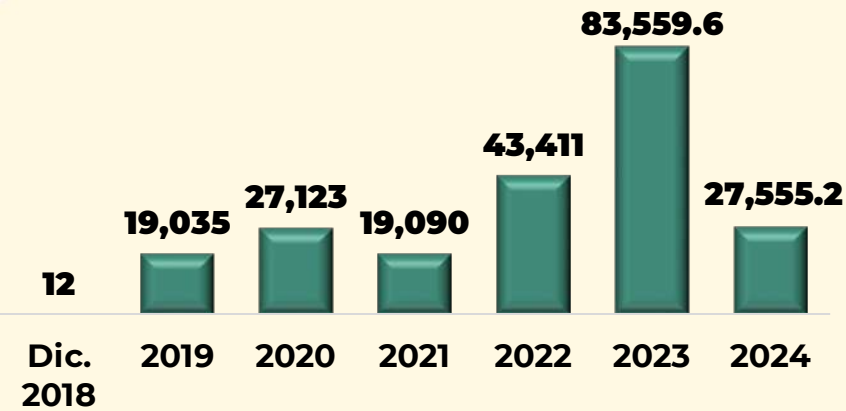
Kg cocaína

1 Dic. 2018 al 10 Jun. 2024

Resultados

219,785.8

Kg cocaína



Aseguramiento de Marihuana

(Del 28 May. al 10 Jun. 2024)

Del 28 May. al 10 Jun. 2024

Resultados

3,346.6

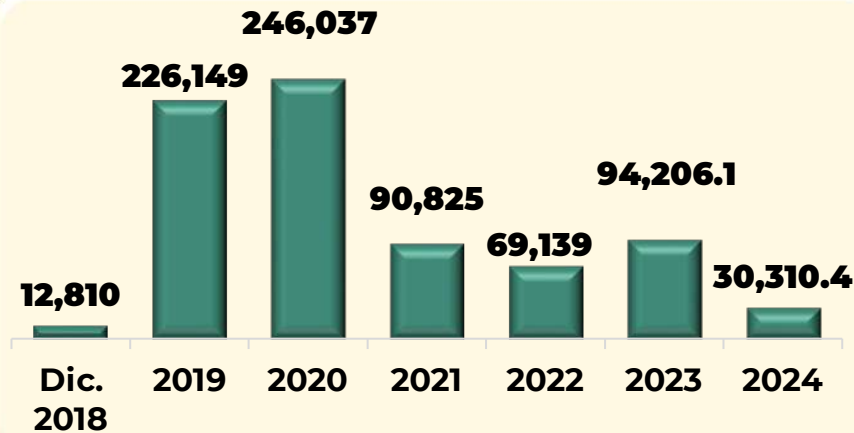
Kg marihuana

1 Dic. 2018 al 10 Jun. 2024

Resultados

769,476.5

Kg marihuana



Aseguramiento de Moneda Nacional

(Del 28 May. al 10 Jun. 2024)

Del 28 May. al 10 Jun. 2024

Resultados

2.8

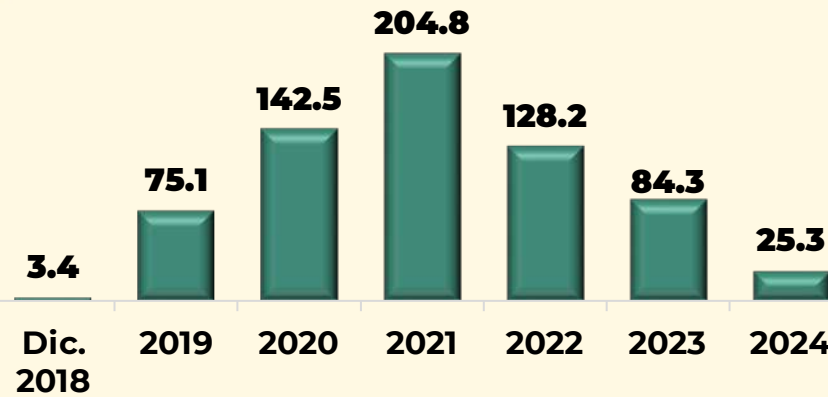
MDP

1 Dic. 2018 al 10 Jun. 2024

Resultados

663.6

MDP



Aseguramiento de Dólares Americanos

(Del 28 May. al 10 Jun. 2024)

Del 28 May. al 10 Jun. 2024

Resultados

340,853

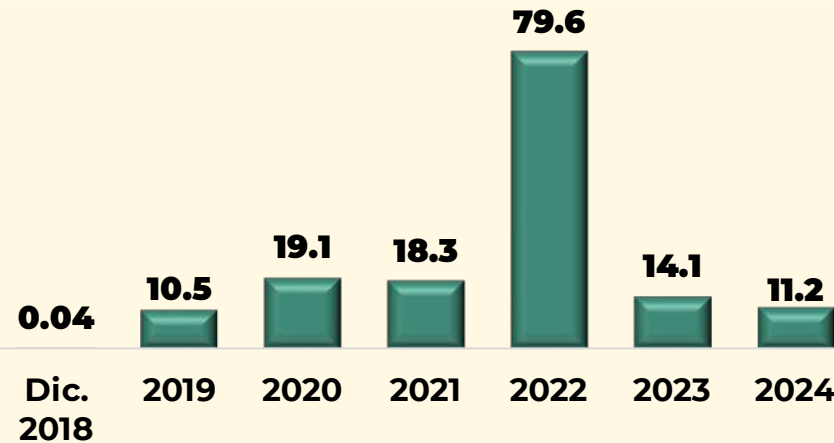
Dólares

1 Dic. 2018 al 10 Jun. 2024

Resultados

152.8

MDD



Erradicación de Plantíos y Hectáreas de Marihuana

(Del 28 May. al 10 Jun. 2024)

Del 28 May. al 10 Jun. 2024

Resultados

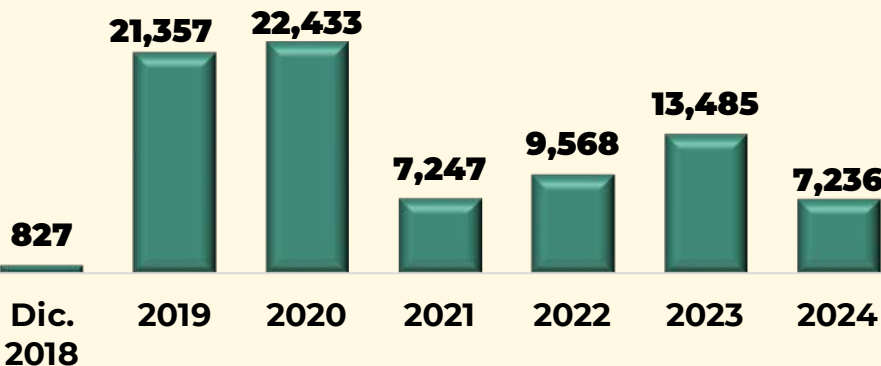
418

Plantíos

84.6

Hectáreas

Plantíos



1 Dic. 2018 al 10 Jun. 2024

Resultados

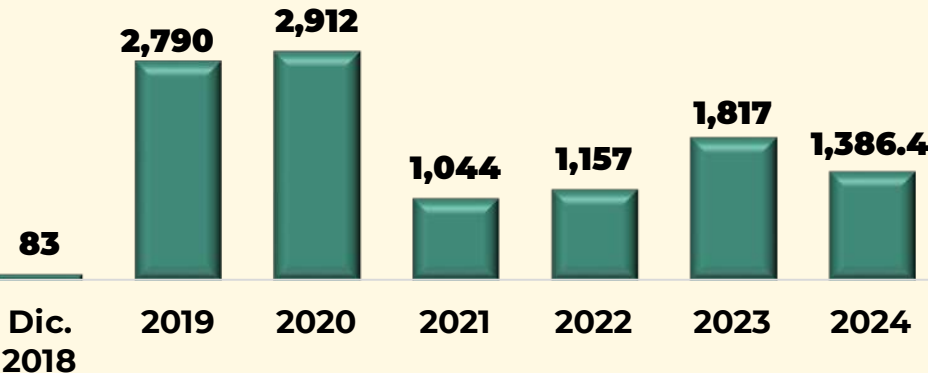
82,153

Plantíos

11,189.4

Hectáreas

Hectáreas



Erradicación de Plantíos y Hectáreas de Amapola

(Del 28 May. al 10 Jun. 2024)

Del 28 May. al 10 Jun. 2024

Resultados

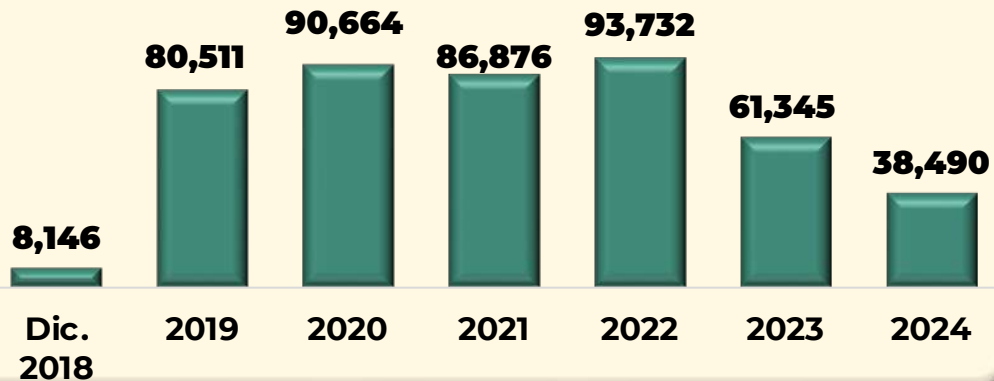
2,041

Plantíos

554.4

Hectáreas

Plantíos



1 Dic. 2018 al 10 Jun. 2024

Resultados

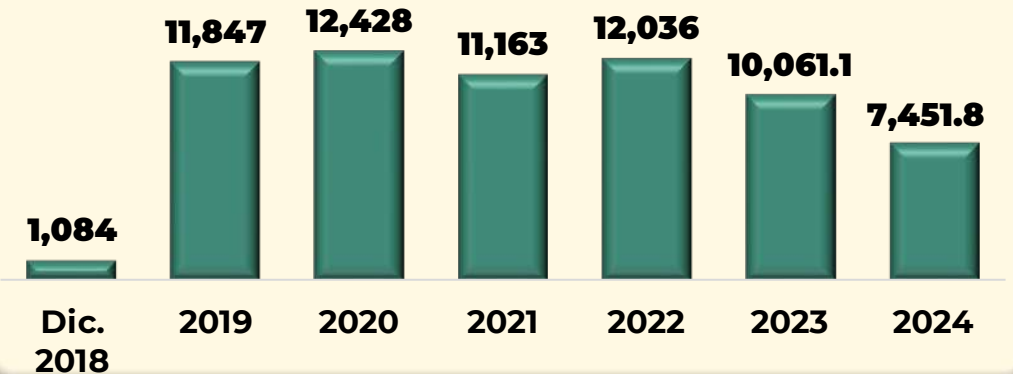
459,764

Plantíos

66,070.9

Hectáreas

Hectáreas



Aseguramiento de Laboratorios Clandestinos de Metanfetamina

(Del 28 May. al 10 Jun. 2024)

Del 28 May. al 10 Jun. 2024

2 laboratorios

Resultados

0.03

Tons. de Metanfetamina

3.8

Tons. de sustancias químicas

Se evitó la producción de

13.278 Tons.

de metanfetamina

**Más de
3,519 MDP**

Afectación económica para
la delincuencia organizada



1 Dic. 2018 al 10 Jun. 2024

2,526 laboratorios

Resultados

673.86

Tons. de Metanfetamina

3,533.56

Tons. de sustancias químicas

Se evitó la producción de

8,606.24 Tons.

de metanfetamina

**Más de 2 Billones
de pesos**

Afectación económica para
la delincuencia organizada

Operaciones para el Combate al Mercado Ilícito de Combustibles

(Del 28 May. al 10 Jun. 2024)

Del 28 May. al 10 Jun. 2024

Resultados

273,869

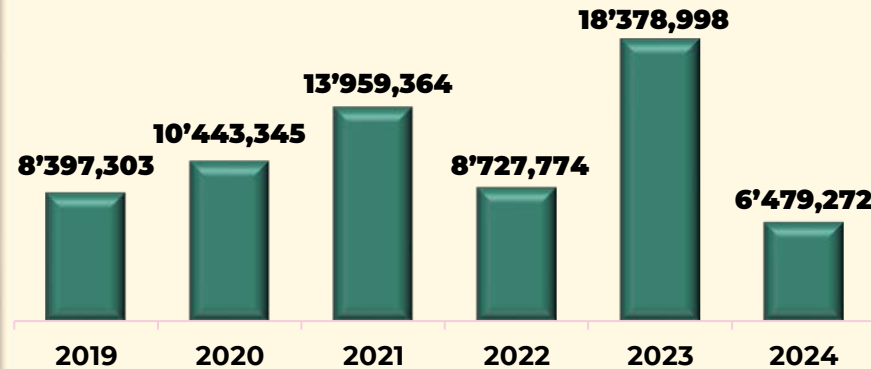
Litros

1 Dic. 2018 al 10 Jun. 2024

Resultados

66'386,056

Litros



Apoyos de Seguridad brindados por la Guardia Nacional

(Del 28 May. al 10 Jun. 2024)

Aduanas

Fronterizas e interiores



4,444 Efectivos

21 Fronterizas

11 Interiores

Aeropuertos

Aeropuertos y aeródromos



518 Efectivos

76 Aeropuertos

27 Aeródromos

14,909 Ops. de revisión

Reclusorios

Traslado de internos



1,533 Efectivos

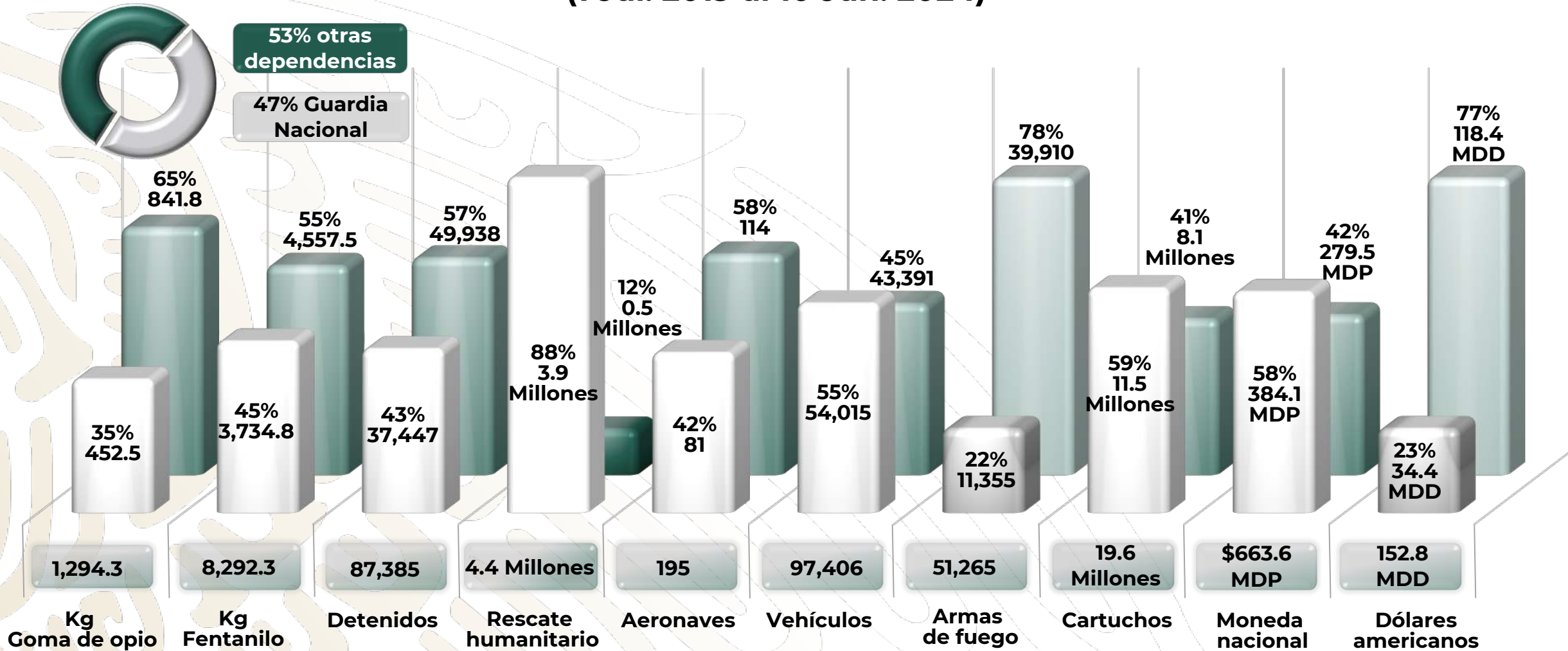
19 Traslados

22 Internos

Resultados del Esfuerzo Nacional con mayor aportación de la G.N.

Aportación al Esfuerzo Nacional

(1 Jul. 2019 al 10 Jun. 2024)



Estrategia Nacional de Seguridad Pública

Afectación a grupos delictivos por inteligencia

(Del 28 May. al 10 Jun. 2024)

Detenidos

Los Viagras

1
detenido

➤ Michoacán

Cártel del Golfo

5
detenidos

➤ Tamaulipas

Células
independientes

4
detenidos

➤ Michoacán

Afectación a grupos delictivos



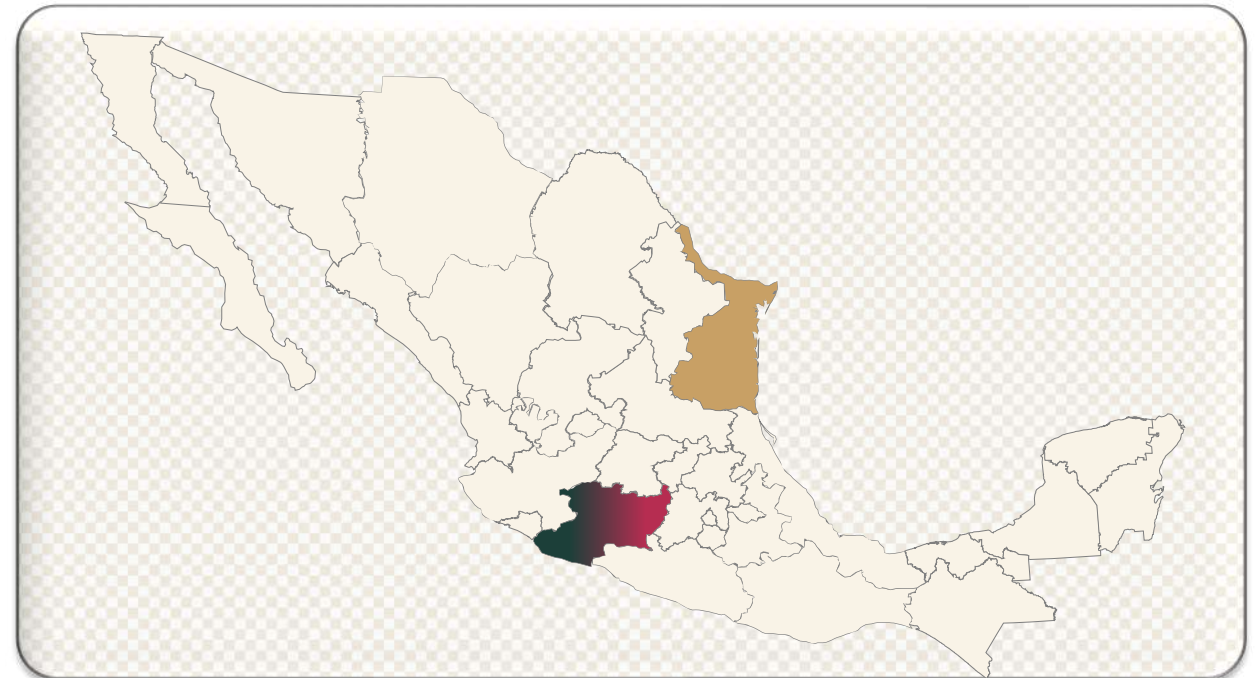
Detenidos
10



Grupos delictivos
2



Células
independientes
2



INFORME DE SEGURIDAD

MARTES 11 DE JUNIO 2024



GOBIERNO DE
MÉXICO

SEDENA
SECRETARÍA DE LA
DEFENSA NACIONAL

SEGURIDAD
SECRETARÍA DE SEGURIDAD
Y PROTECCIÓN CIUDADANA

MARINA
SECRETARÍA DE MARINA



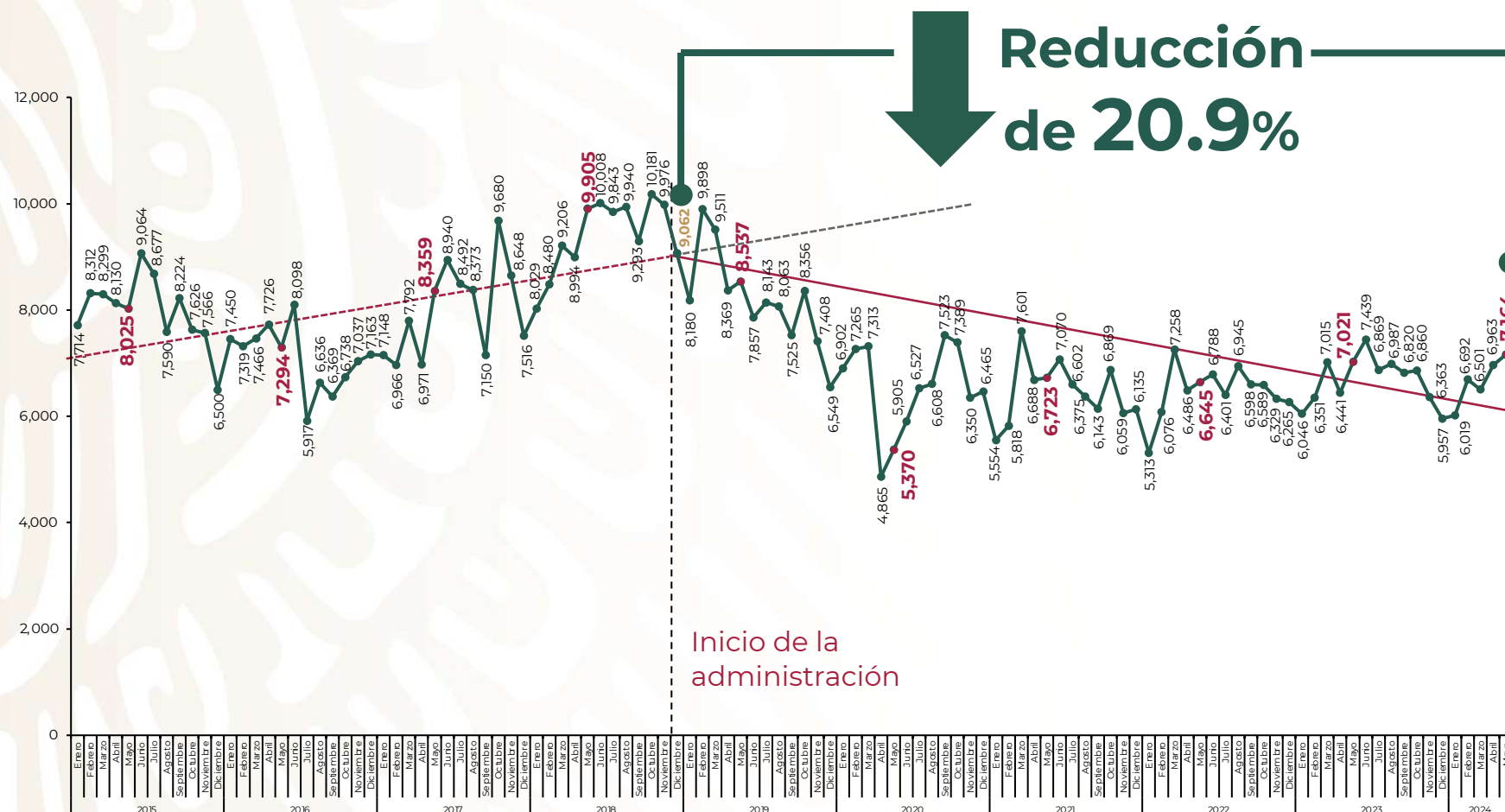
GN
GUARDIA
NACIONAL



SEGURIDAD

SECRETARÍA DE SEGURIDAD
Y PROTECCIÓN CIUDADANA

INCIDENCIA DELICTIVA FUERO FEDERAL



Al inicio de esta administración se cometían 9 mil 62 delitos del fuero federal. En mayo se registraron **20.9% menos** en comparación con diciembre de 2018.



Enero 2015 – mayo 2024

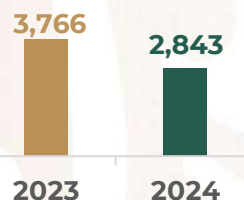
Fuente: SESNSP-CNI con información reportada por la Fiscalía General de la República.

INCIDENCIA DELICTIVA FUERO FEDERAL

Enero-mayo 2024 respecto a enero-mayo 2023

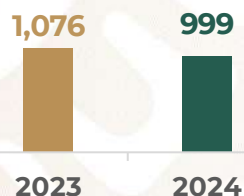
Delitos contra la salud

24.5%



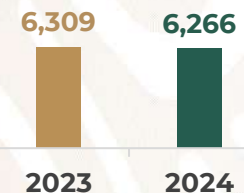
Delitos financieros

7.2%



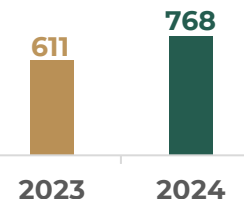
Delitos relacionados con armas de fuego y explosivos

0.7%



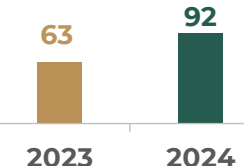
Delitos fiscales

25.7%



Delitos de delincuencia organizada

46%



En el quinto mes de
2024 tuvimos
reducciones en delitos
federales.

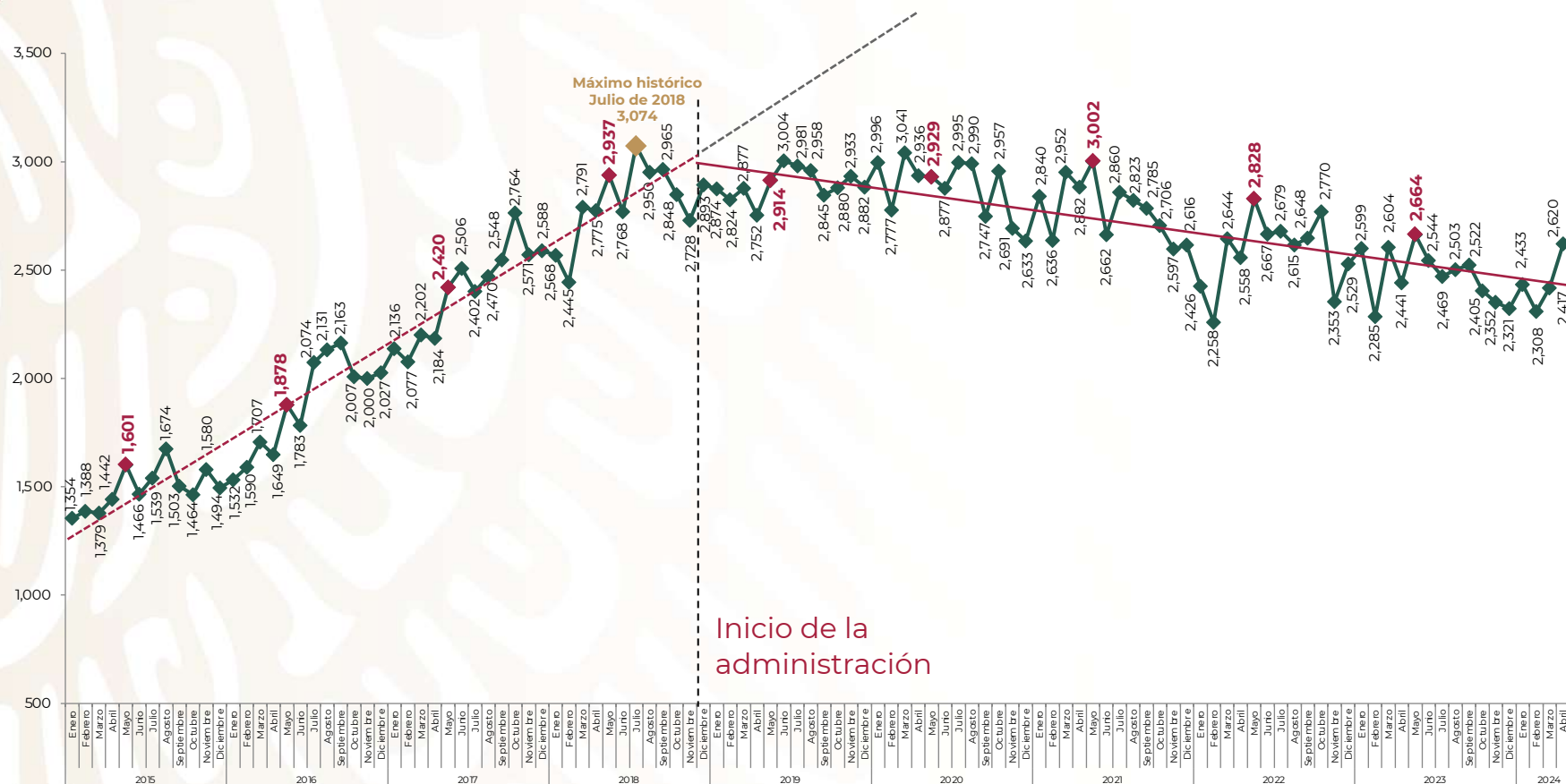


SEGURIDAD

SECRETARÍA DE SEGURIDAD
Y PROTECCIÓN CIUDADANA

FUERO COMÚN HOMICIDIO DOLOSO

Desde el inicio de la
administración,
**el homicidio doloso
viene a la baja.**

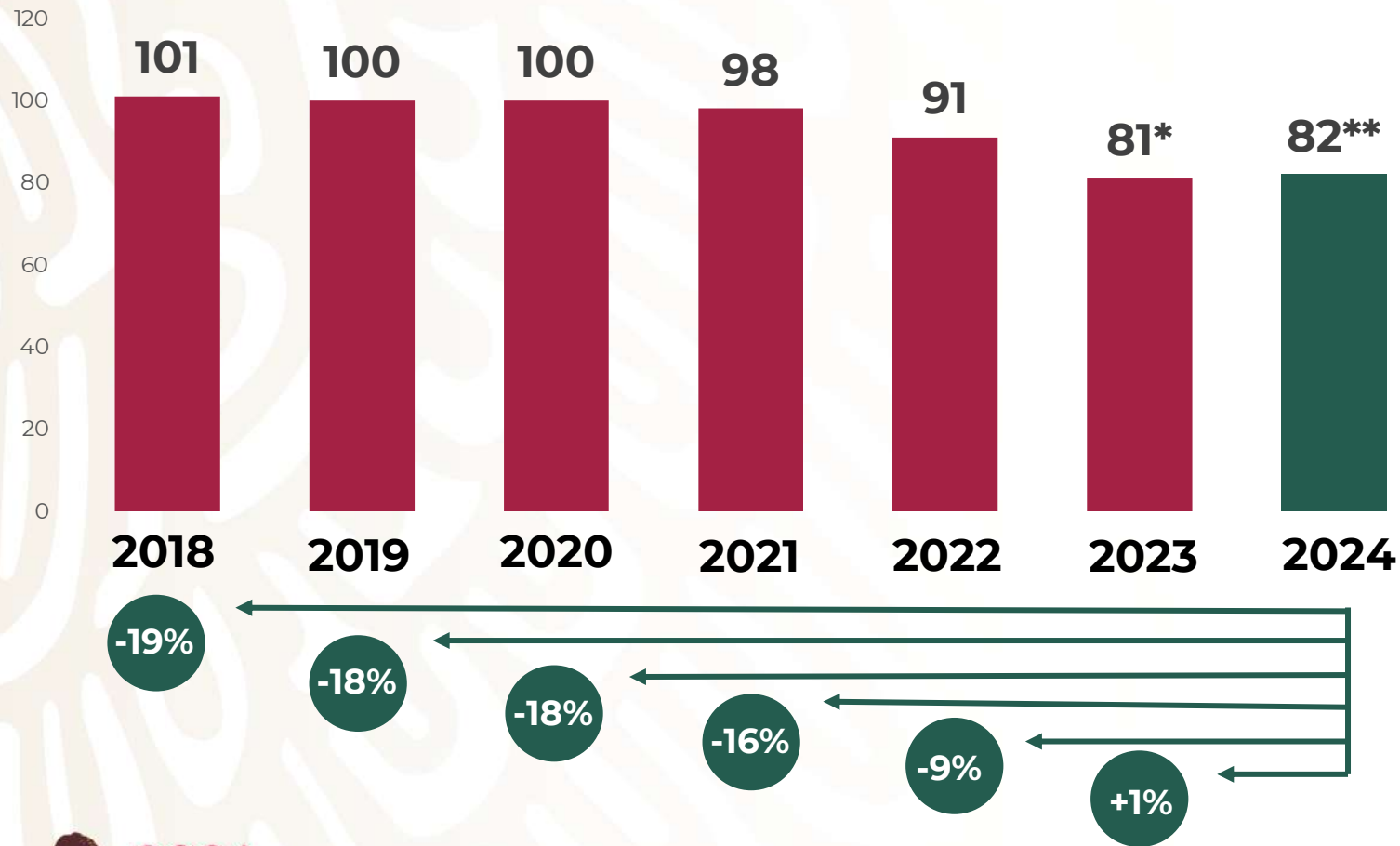


Enero 2015 – mayo 2024

Fuente: SESNSP-CNI con información reportada por las procuradurías o fiscalías de las 32 entidades federativas.



FUERO COMÚN PROMEDIO DIARIO VÍCTIMAS DE HOMICIDIO DOLOSO 2018-2024



El **promedio diario** de víctimas de homicidio doloso tuvo un aumento de **1%** en **2024** respecto a 2023, **-9%** comparado con 2022, **-16%** con 2021, **-18%** respecto a 2020, mismo porcentaje en 2019 y **-19%** con relación a 2018.



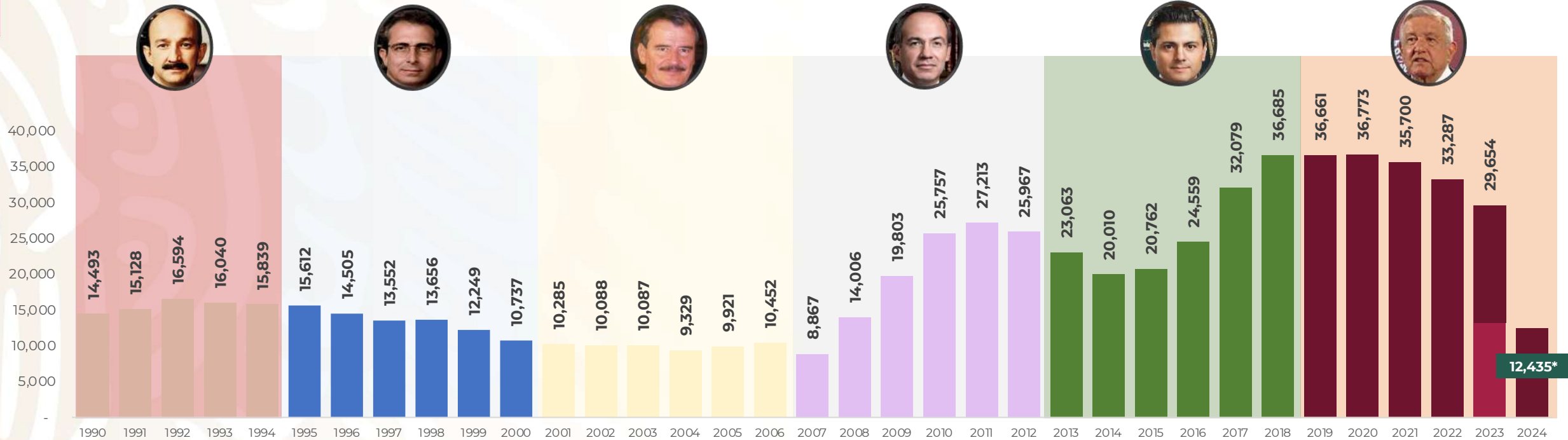
*Con datos de INEGI al primer semestre de 2023 con 15,082 víctimas de homicidio doloso, para el segundo semestre se emplearon datos del SESNSP con 14,572 víctimas de homicidio doloso, para un total de 29,654, es decir, 81 defunciones al día.

**Con datos del SESNSP con 12,435 víctimas de homicidio doloso en 2024 (enero-mayo)



COMPARATIVA DE HOMICIDIOS

1990-2024



Variación
1990 vs 1994



9.2%

Variación
1995 vs 2000



-31.2%

Variación
2001 vs 2006



1.6%

Variación
2007 vs 2012



192.8%

Variación
2013 vs 2018



59%

Variación
2018 vs 2024



-19%

NOTA: De 1990 a 2022 se tomaron los registros de defunciones por homicidio del INEGI. Para 2023 se tomaron datos del primer semestre de INEGI con 15,082 víctimas de homicidio doloso, para el segundo semestre se emplearon datos del SESNSP con 14,572 víctimas de homicidio doloso, para un total de 29,654. La variación 2018 vs 2023 considera el promedio diario de homicidios en 2024 y se contrasta con 2018.

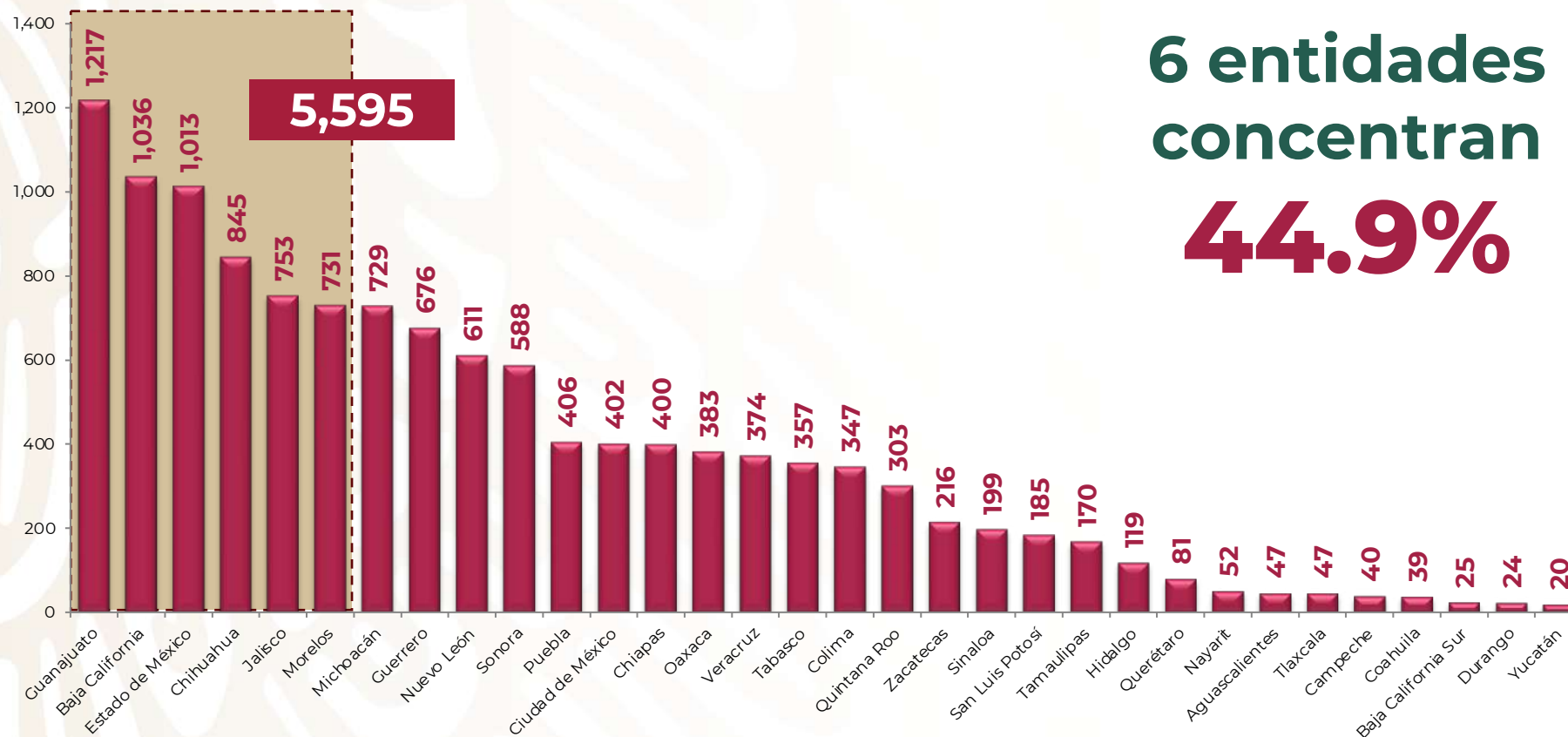
* Datos del SESNSP para enero-mayo de 2024, dentro del recuadro verde.





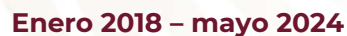
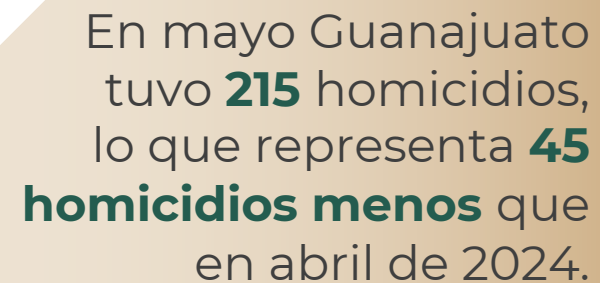
FUERO COMÚN HOMICIDIO DOLOSO POR ESTADO

Enero-mayo 2024



Fuente: SESNSP-CNI con información reportada por las procuradurías o fiscalías de las 32 entidades federativas.

FUERO COMÚN



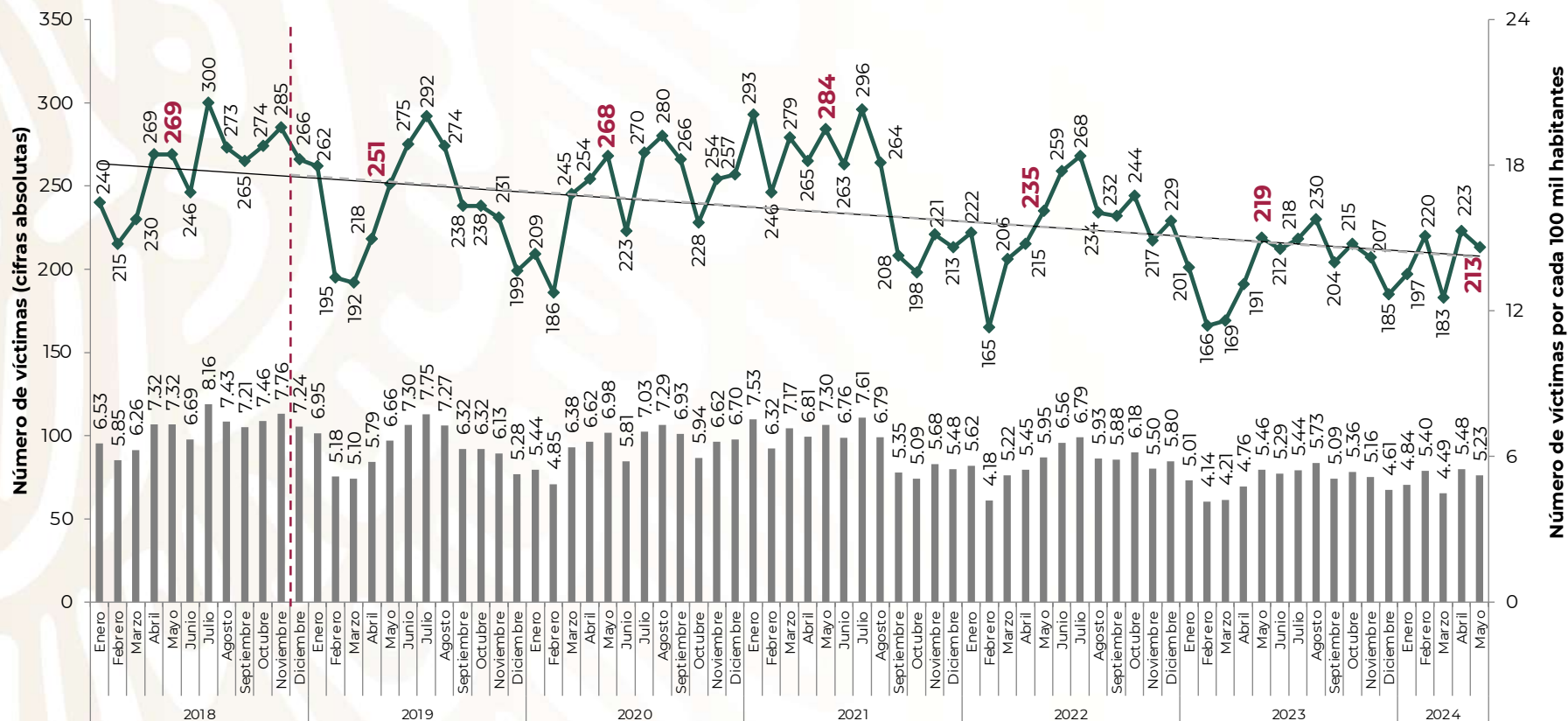
Fuente: SESNSP-CNI con información reportada por la procuraduría o fiscalía de la entidad federativa.



SEGURIDAD

SECRETARÍA DE SEGURIDAD
Y PROTECCIÓN CIUDADANA

FUERO COMÚN VÍCTIMAS DE HOMICIDIO DOLOSO BAJA CALIFORNIA



En mayo Baja California tuvo **213** homicidios, **10 menos** que el mes anterior.



Enero 2018 – mayo 2024

Nota: Las tasas se calcularon con información de la población publicada por CONAPO en septiembre 2023.

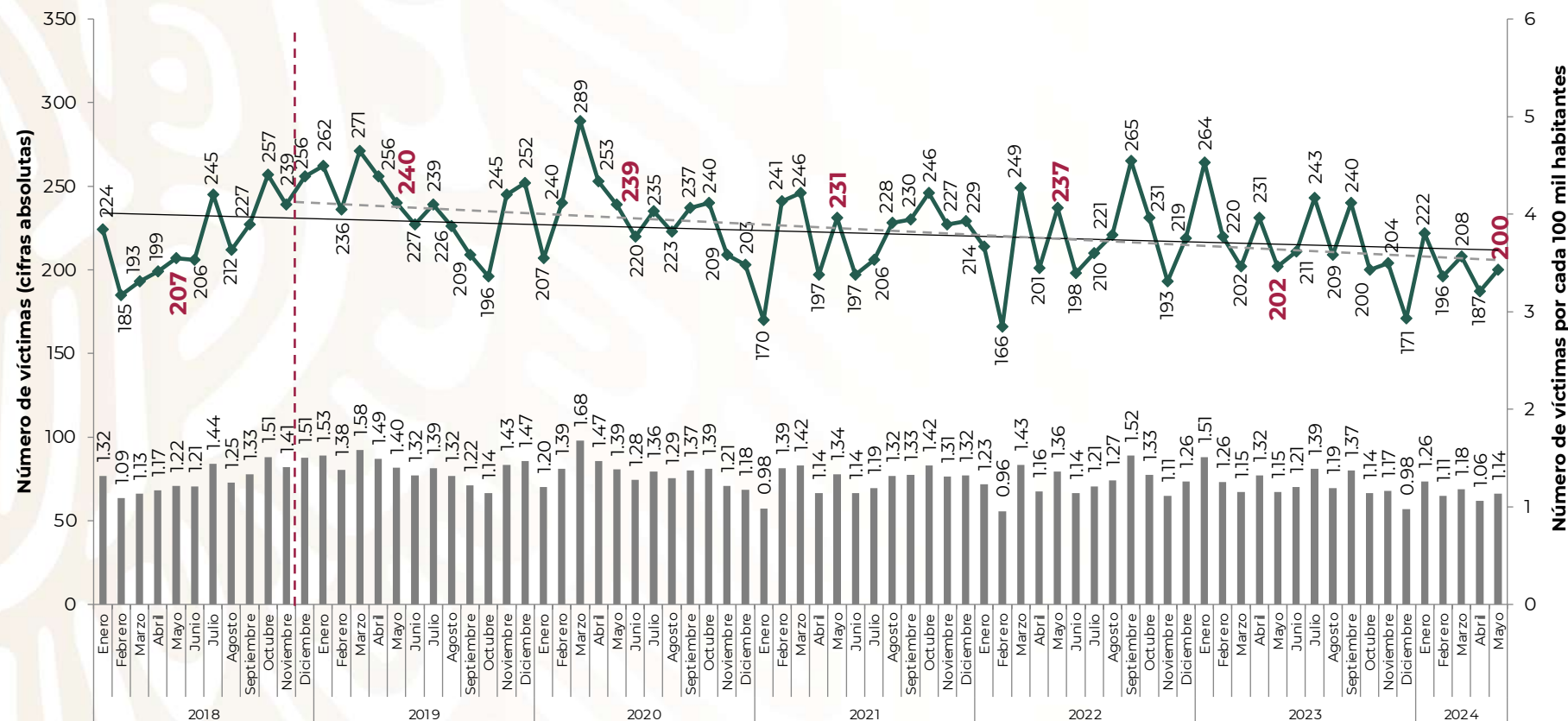
Fuente: SESNSP-CNI con información reportada por la procuraduría o fiscalía de la entidad federativa.



SEGURIDAD

SECRETARÍA DE SEGURIDAD
Y PROTECCIÓN CIUDADANA

FUERO COMÚN VÍCTIMAS DE HOMICIDIO DOLOSO ESTADO DE MÉXICO



En mayo el Estado de México tuvo **200** homicidios, lo que representa **13 delitos más** que el mes anterior.



Enero 2018 – mayo 2024

Nota: Las tasas se calcularon con información de la población publicada por CONAPO en septiembre 2023.

Fuente: SESNSP-CNI con información reportada por la procuraduría o fiscalía de la entidad federativa.

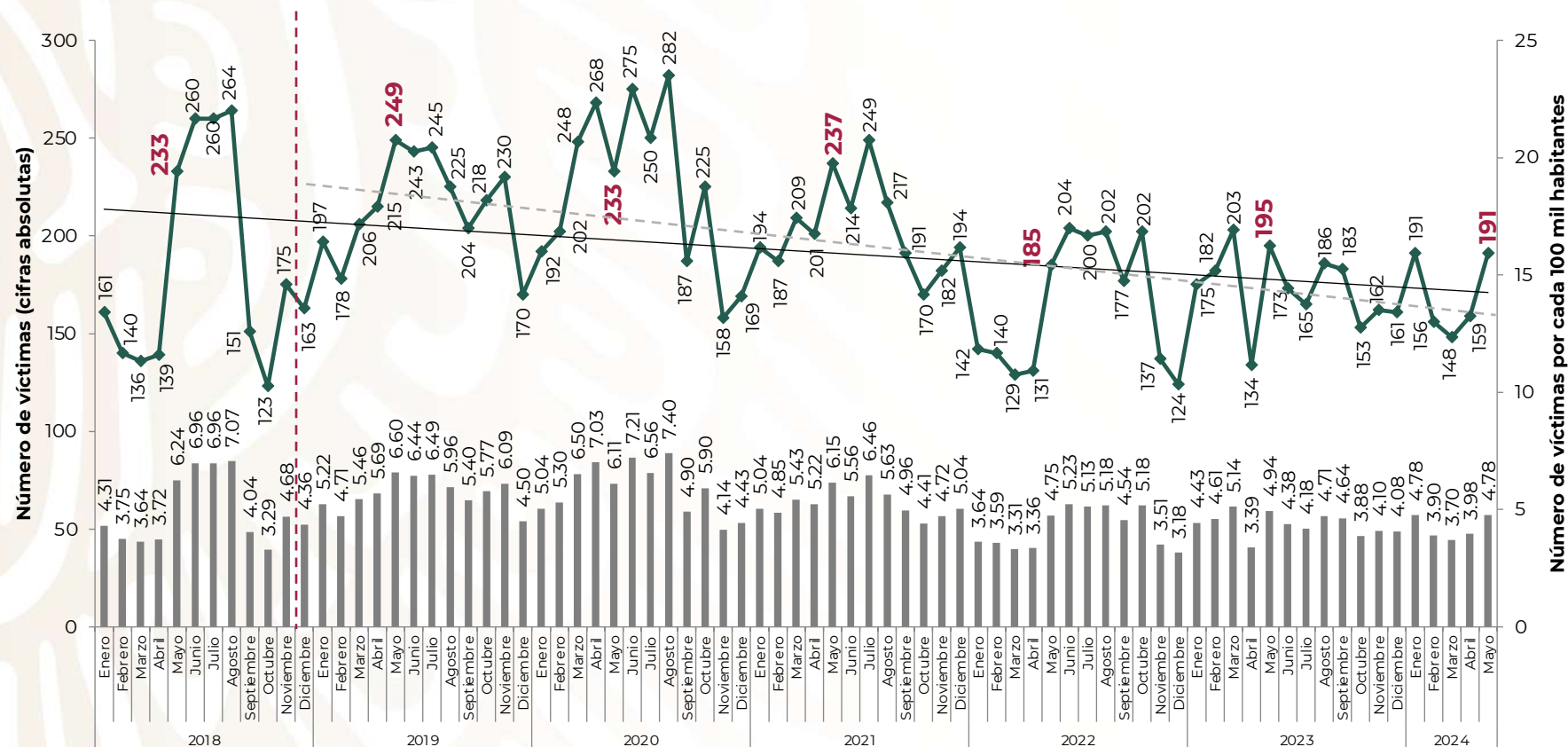


SEGURIDAD

SECRETARÍA DE SEGURIDAD
Y PROTECCIÓN CIUDADANA

FUERO COMÚN VÍCTIMAS DE HOMICIDIO DOLOSO CHIHUAHUA

En mayo Chihuahua tuvo **191** homicidios, es decir, **32 más** que en abril de 2024.



Enero 2018 – mayo 2024

Nota: Las tasas se calcularon con información de la población publicada por CONAPO en septiembre 2023.

Fuente: SESNSP-CNI con información reportada por la procuraduría o fiscalía de la entidad federativa.



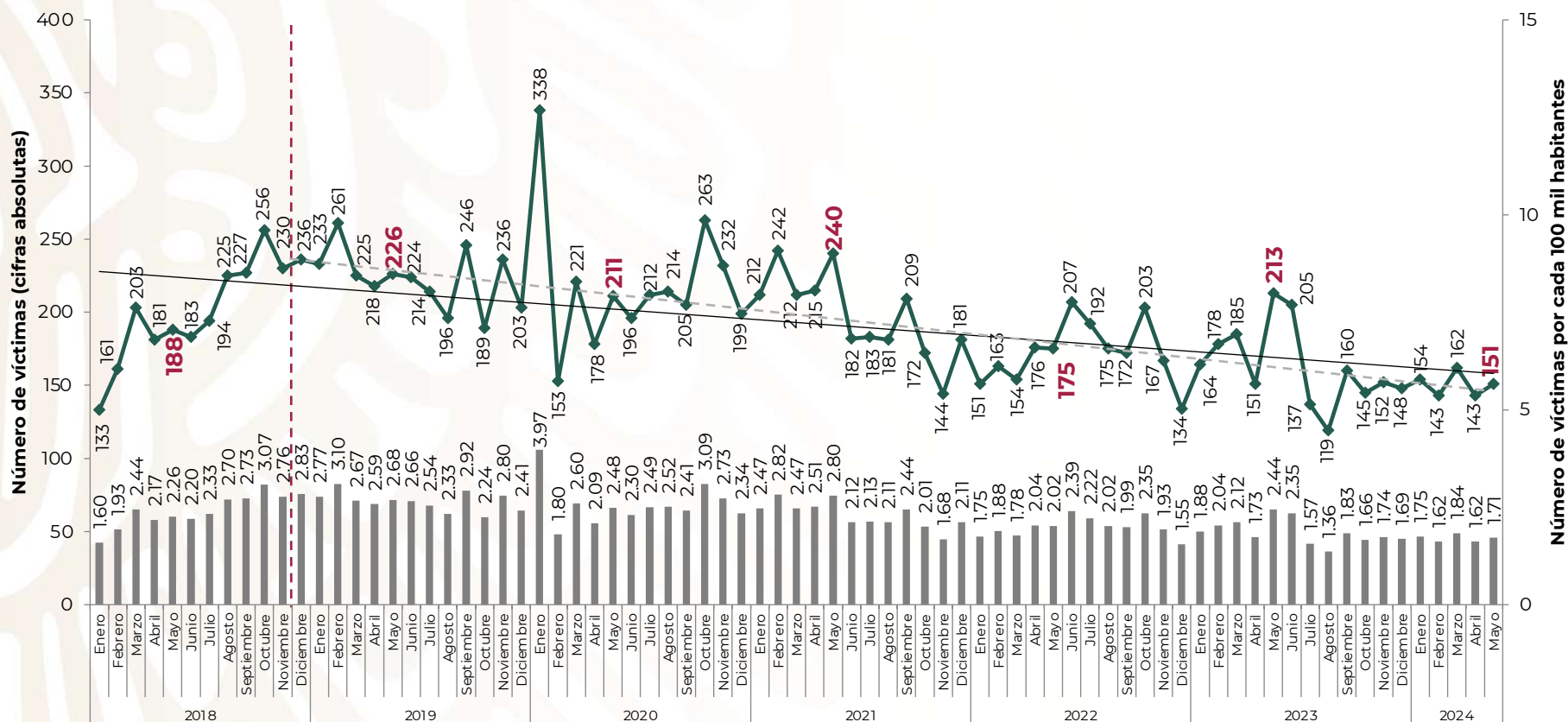


SEGURIDAD

SECRETARÍA DE SEGURIDAD
Y PROTECCIÓN CIUDADANA

FUERO COMÚN VÍCTIMAS DE HOMICIDIO DOLOSO JALISCO

En mayo Jalisco tuvo
151 homicidios, **ocho**
más que en abril de
2024.



Enero 2018 – mayo 2024

Nota: Las tasas se calcularon con información de la población publicada por CONAPO en septiembre 2023.

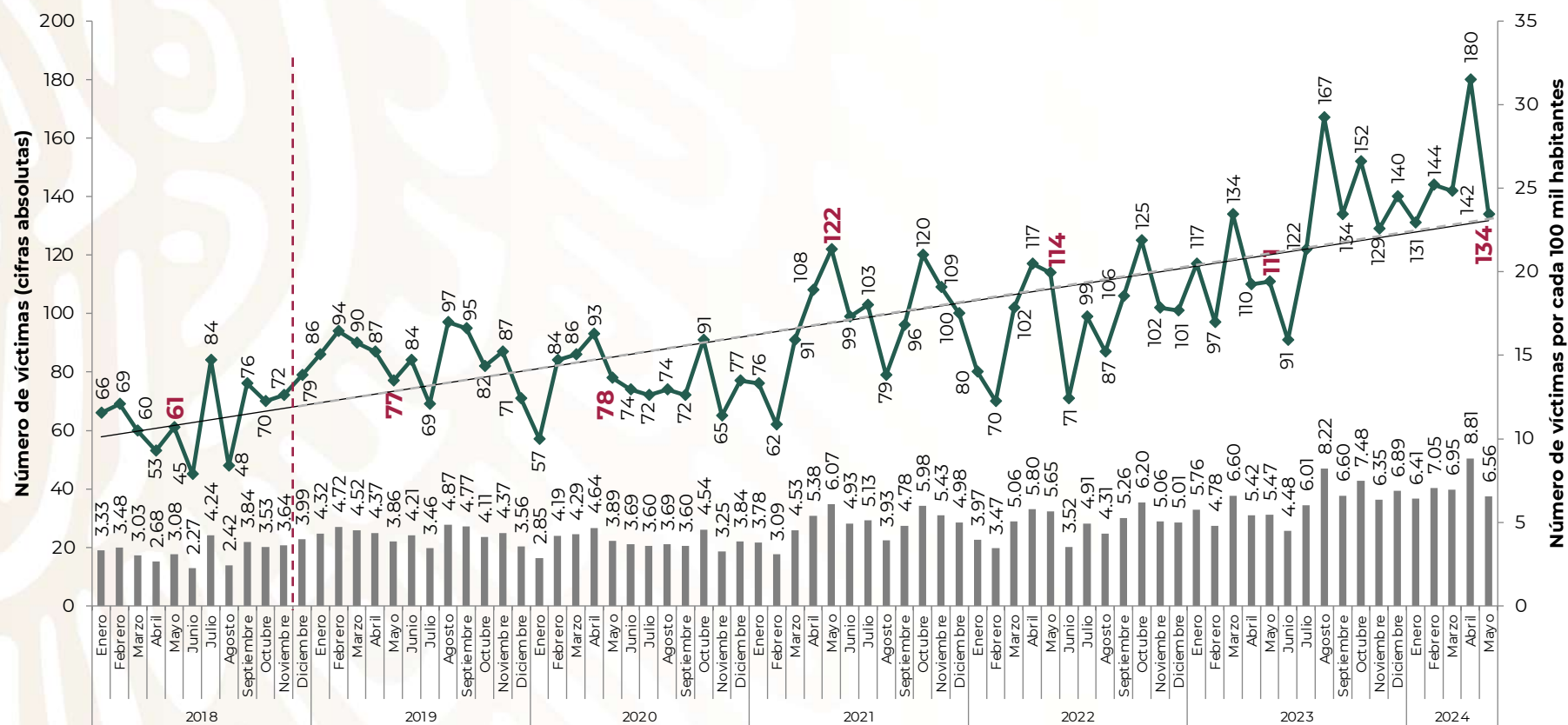
Fuente: SESNSP-CNI con información reportada por la procuraduría o fiscalía de la entidad federativa.



SEGURIDAD

SECRETARÍA DE SEGURIDAD
Y PROTECCIÓN CIUDADANA

FUERO COMÚN VÍCTIMAS DE HOMICIDIO DOLOSO MORELOS



En mayo Morelos registró **134** homicidios, **46 menos** que en abril.



Enero 2018 – mayo 2024

Nota: Las tasas se calcularon con información de la población publicada por CONAPO en septiembre 2023.

Fuente: SESNSP-CNI con información reportada por la procuraduría o fiscalía de la entidad federativa.



SEGURIDAD

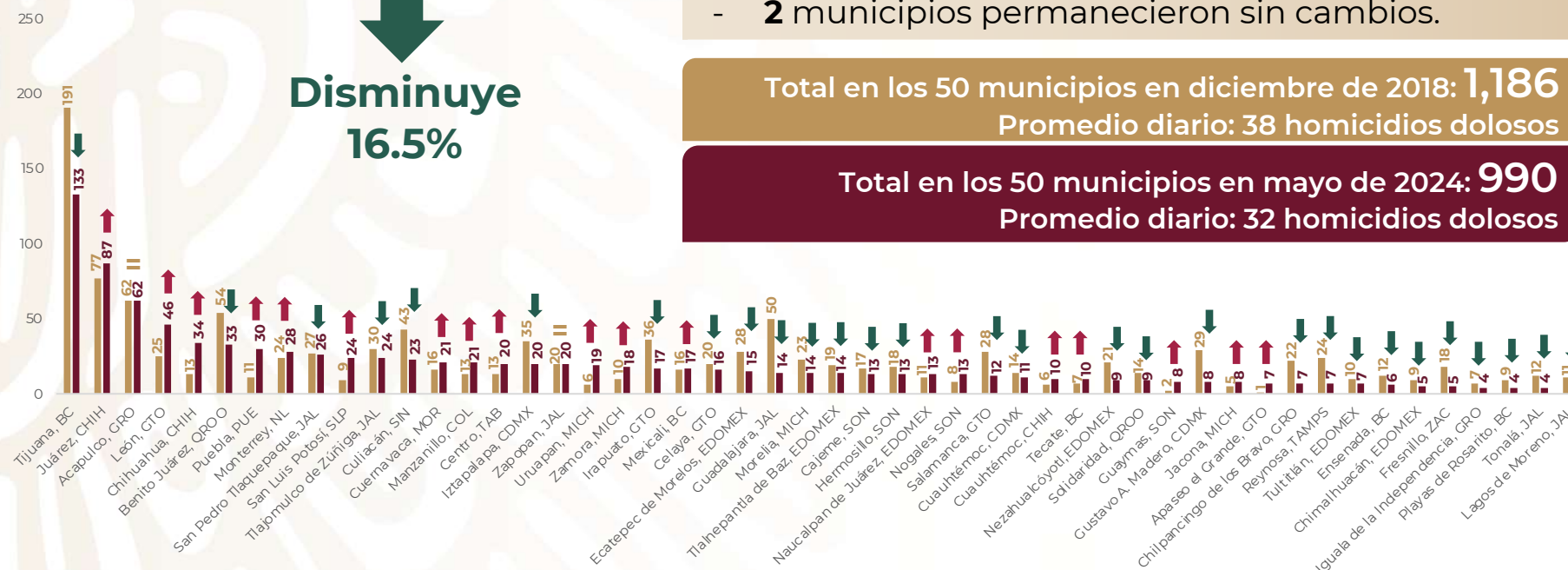
SECRETARÍA DE SEGURIDAD
Y PROTECCIÓN CIUDADANA

FUERO COMÚN

HOMICIDIO DOLOSO EN LOS 50 MUNICIPIOS PRIORITARIOS

Diciembre 2018 vs mayo 2024

Disminuye
16.5%



El número de homicidios dolosos en los 50 municipios prioritarios en mayo **disminuyó 16.5%** respecto a diciembre de 2018.

- **29** municipios registraron una **disminución de 43%** en promedio.
- **19** municipios registraron un incremento de 59% en promedio.
- **2** municipios permanecieron sin cambios.

Total en los 50 municipios en diciembre de 2018: **1,186**

Promedio diario: 38 homicidios dolosos

Total en los 50 municipios en mayo de 2024: **990**

Promedio diario: 32 homicidios dolosos



● Diciembre 2018

● Mayo 2024

Elaborado por: Unidad de Políticas y Estrategias para la Construcción de Paz con Entidades Federativas y Regiones.

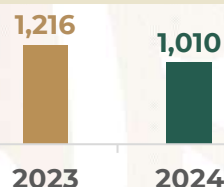
Fuente: Centro Nacional de Información (CNI) – Secretariado Ejecutivo del Sistema Nacional de Seguridad Pública (SESNSP).



INCIDENCIA DELICTIVA FUERO COMÚN

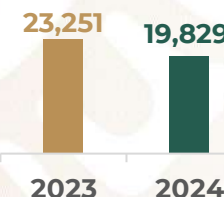
Enero-mayo 2024 respecto a enero-mayo 2023

Robo de ganado



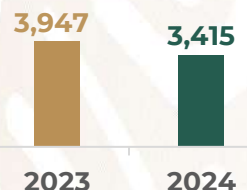
16.9%

Robo a casa habitación



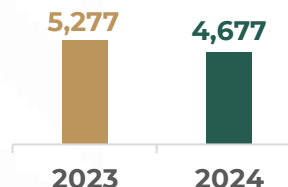
14.7%

Robo a transportista



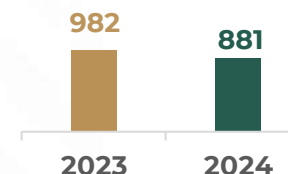
13.5%

Robo en transporte público colectivo



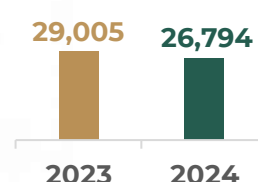
11.4%

Robo en transporte público individual



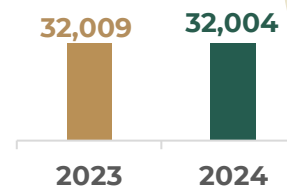
10.3%

Robo a transeúnte



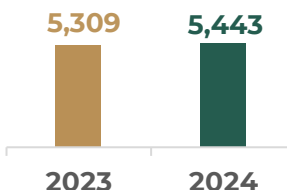
7.6%

Robo a negocio



0.02%

Robo en transporte individual



2.5%

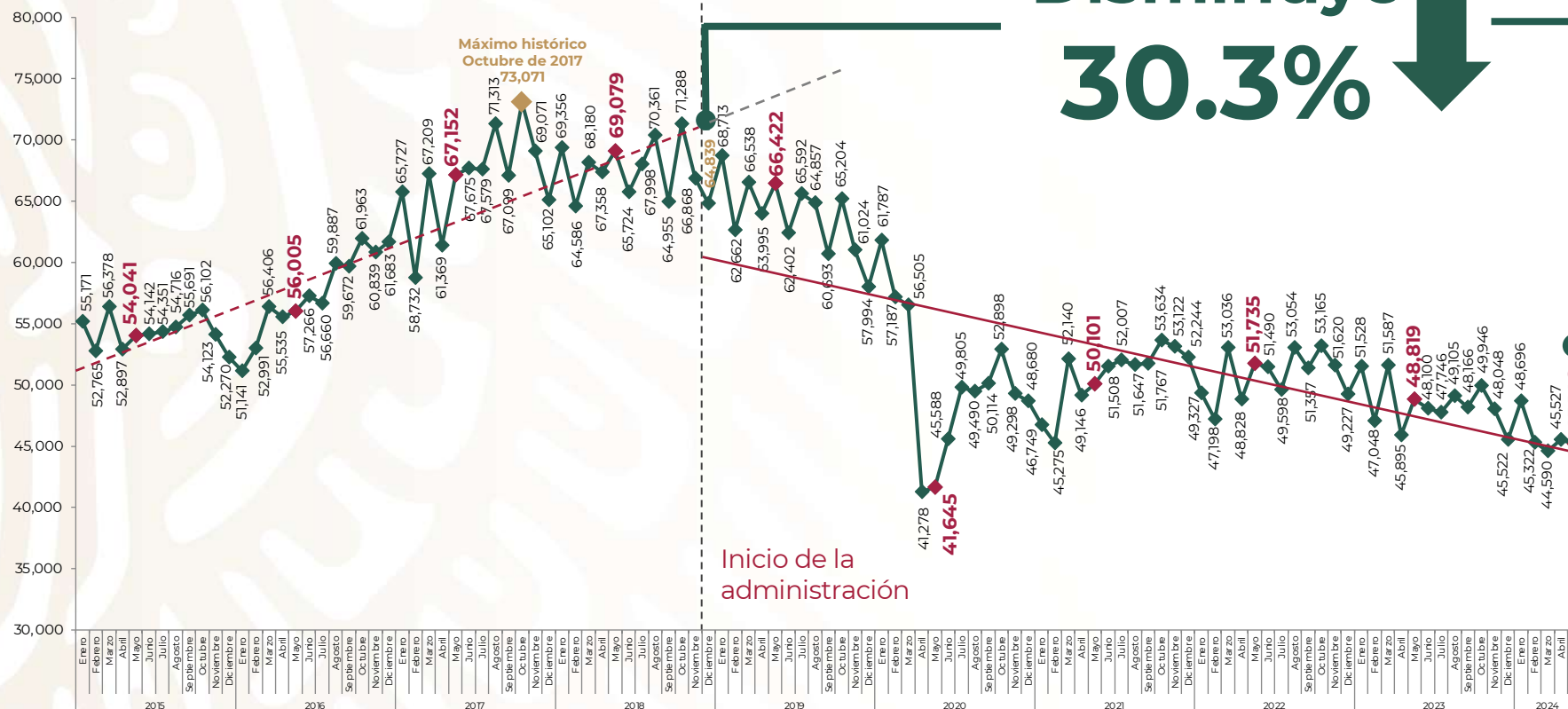
Seguimos llamando a **fortalecer la coordinación con las autoridades estatales** competentes para mejorar resultados en la reducción de delitos del fuero común.



SEGURIDAD

SECRETARÍA DE SEGURIDAD
Y PROTECCIÓN CIUDADANA

FUERO COMÚN ROBO TOTAL



El robo **ha bajado** durante este gobierno, según el reporte de las fiscalías estatales.

En mayo se **redujo 30.3%** en comparación con diciembre de 2018.

Tipos de robo

- A casa habitación
- De vehículo automotor
- A transportista
- A transeúnte
- En transporte público colectivo e individual
- En transporte individual
- De autopartes
- A institución bancaria
- A negocio
- De ganado
- De maquinaria
- Otros robos



Enero 2015 – mayo 2024

Fuente: SESNSP-CNI con información reportada por las procuradurías o fiscalías de las 32 entidades federativas.

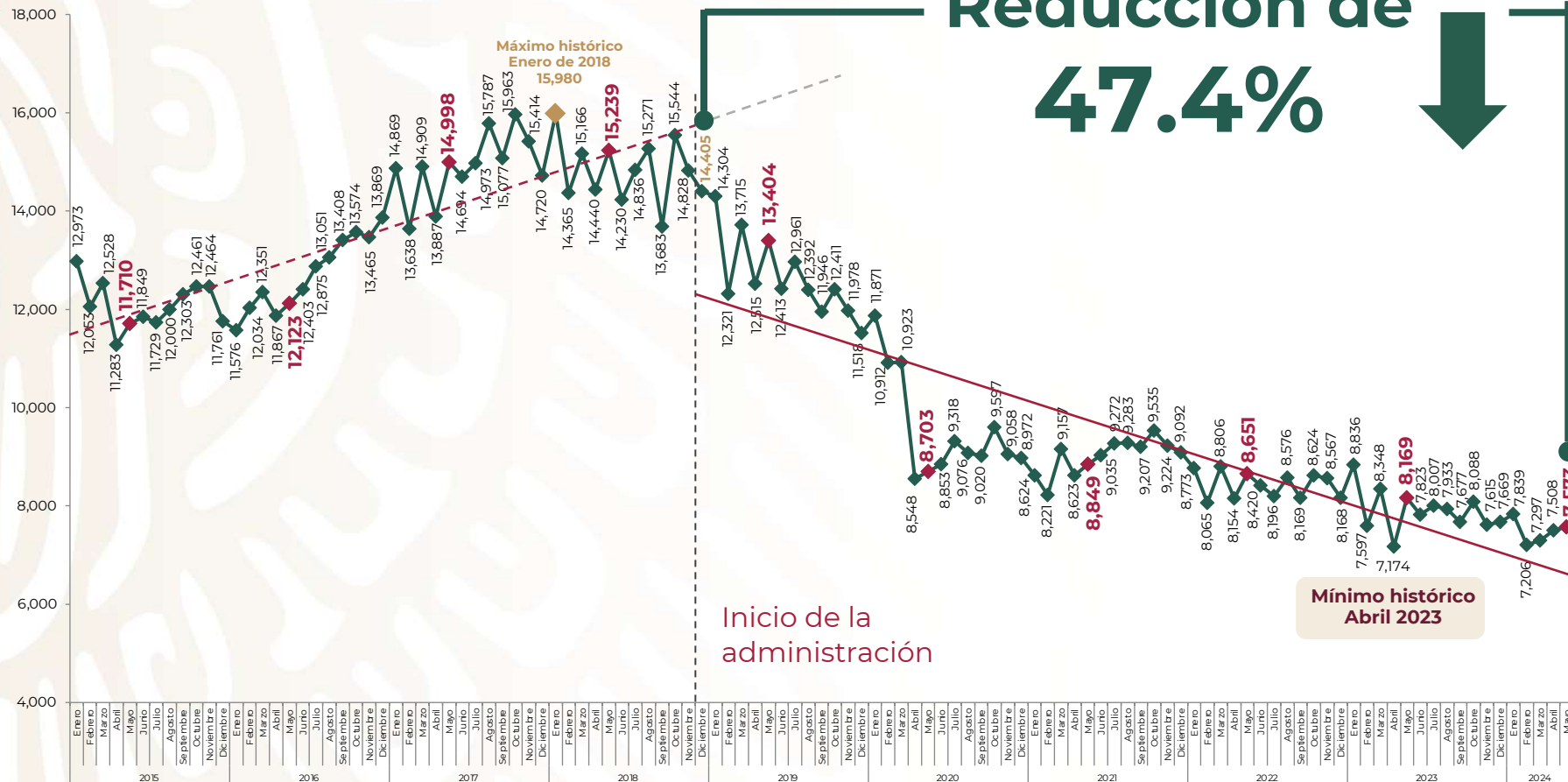


SEGURIDAD

SECRETARÍA DE SEGURIDAD
Y PROTECCIÓN CIUDADANA

FUERO COMÚN

ROBO DE VEHÍCULO AUTOMOTOR



Durante esta administración el robo de vehículo automotor ha venido claramente **a la baja.**



Enero 2015 – mayo 2024

Fuente: SESNSP-CNI con información reportada por las procuradurías o fiscalías de las 32 entidades federativas.

FUERO COMÚN FEMINICIDIO

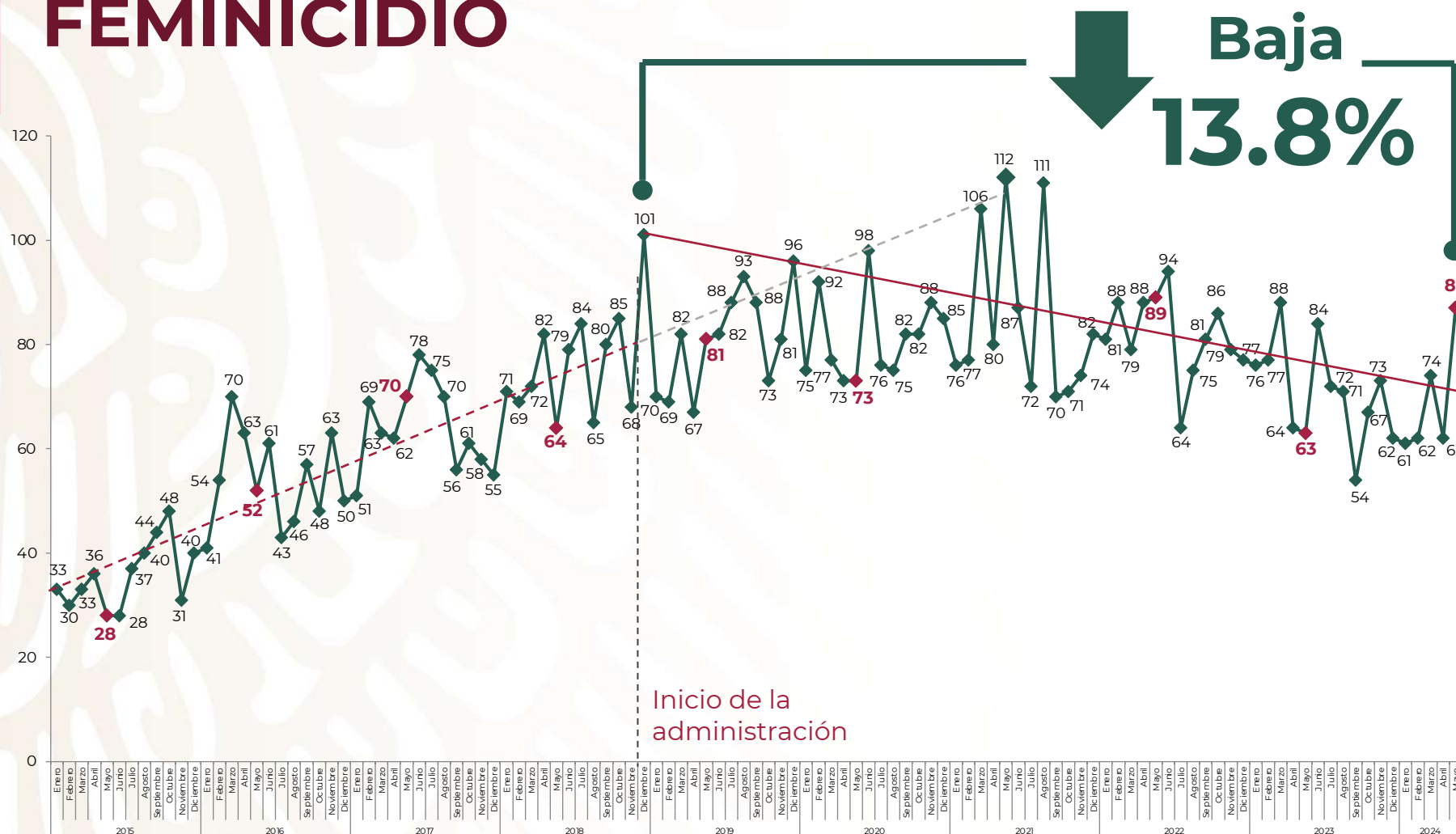


SEGURIDAD

SECRETARÍA DE SEGURIDAD
Y PROTECCIÓN CIUDADANA

En mayo de 2024,
el feminicidio **bajó 13.8%**
respecto a diciembre
de 2018.

Seguimos intensificando
las acciones de
prevención, persecución
y sanción de la violencia
feminicida.



Enero 2015 – mayo 2024

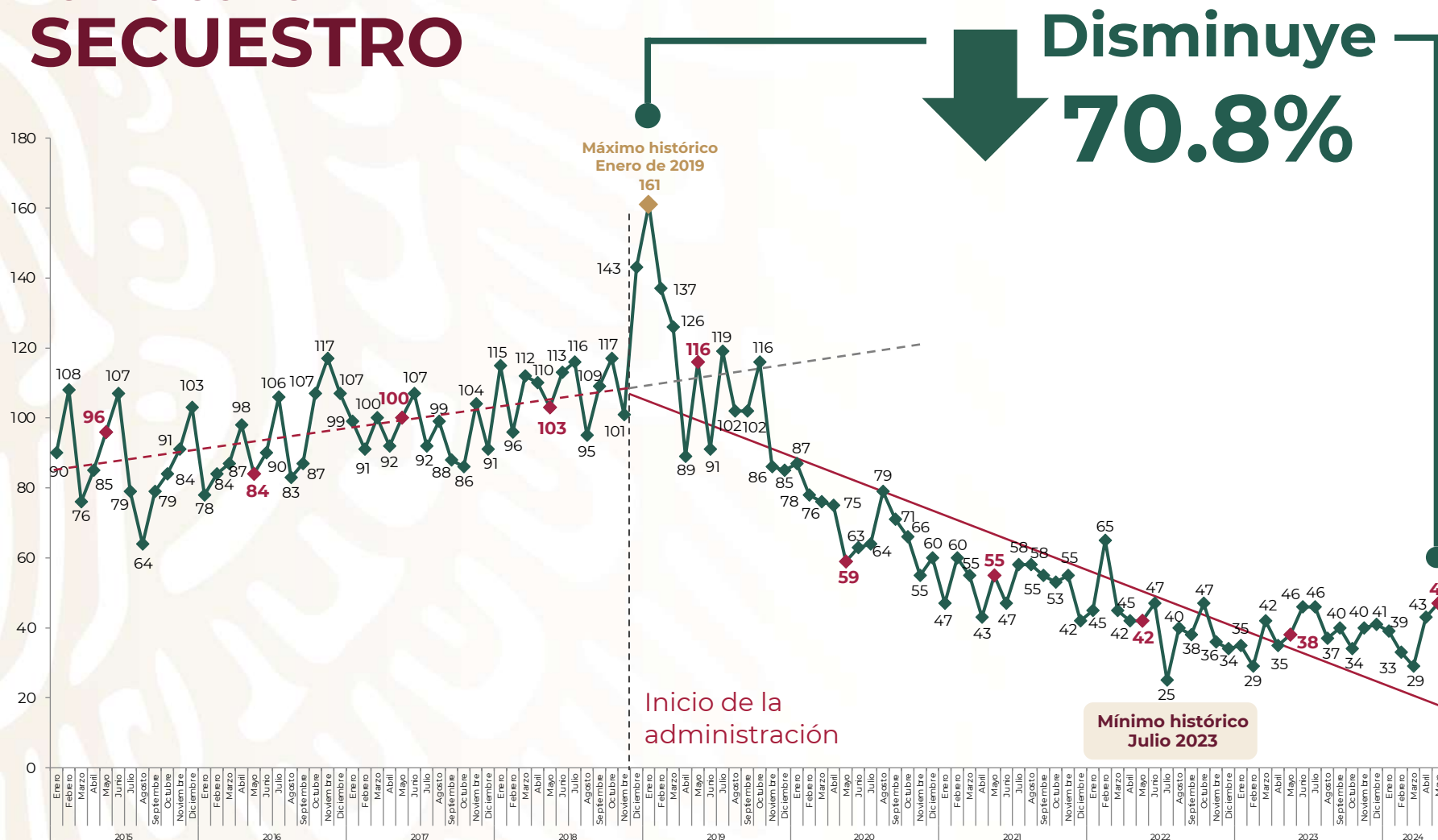
Fuente: SESNSP-CNI con información reportada por las procuradurías o fiscalías de las 32 entidades federativas.

FUERO COMÚN SECUESTRO



SEGURIDAD

SECRETARÍA DE SEGURIDAD
Y PROTECCIÓN CIUDADANA



En mayo el secuestro **disminuyó 70.8%** en relación con enero de 2019, al pasar de 161 delitos a 47.



Enero 2015 – mayo 2024

Fuente: SESNSP-CNI con información reportada por las procuradurías o fiscalías de las 32 entidades federativas.



SEGURIDAD

SECRETARÍA DE SEGURIDAD
Y PROTECCIÓN CIUDADANA

FUERO COMÚN

RESULTADOS CONASE-UECS EN SECUESTRO

(COORDINACIÓN NACIONAL ANTISECUESTRO)

16 de julio de 2019 – 31 de mayo de 2024



6,236

detenidos



687

bandas
desarticuladas



3,076

víctimas
liberadas



Fuente: Coordinación Nacional Antisecuestro, CONASE.



SEGURIDAD

SECRETARÍA DE SEGURIDAD
Y PROTECCIÓN CIUDADANA

ROBO DE HIDROCARBUROS

Desvío de miles de barriles al día
por mercado ilícito de combustible

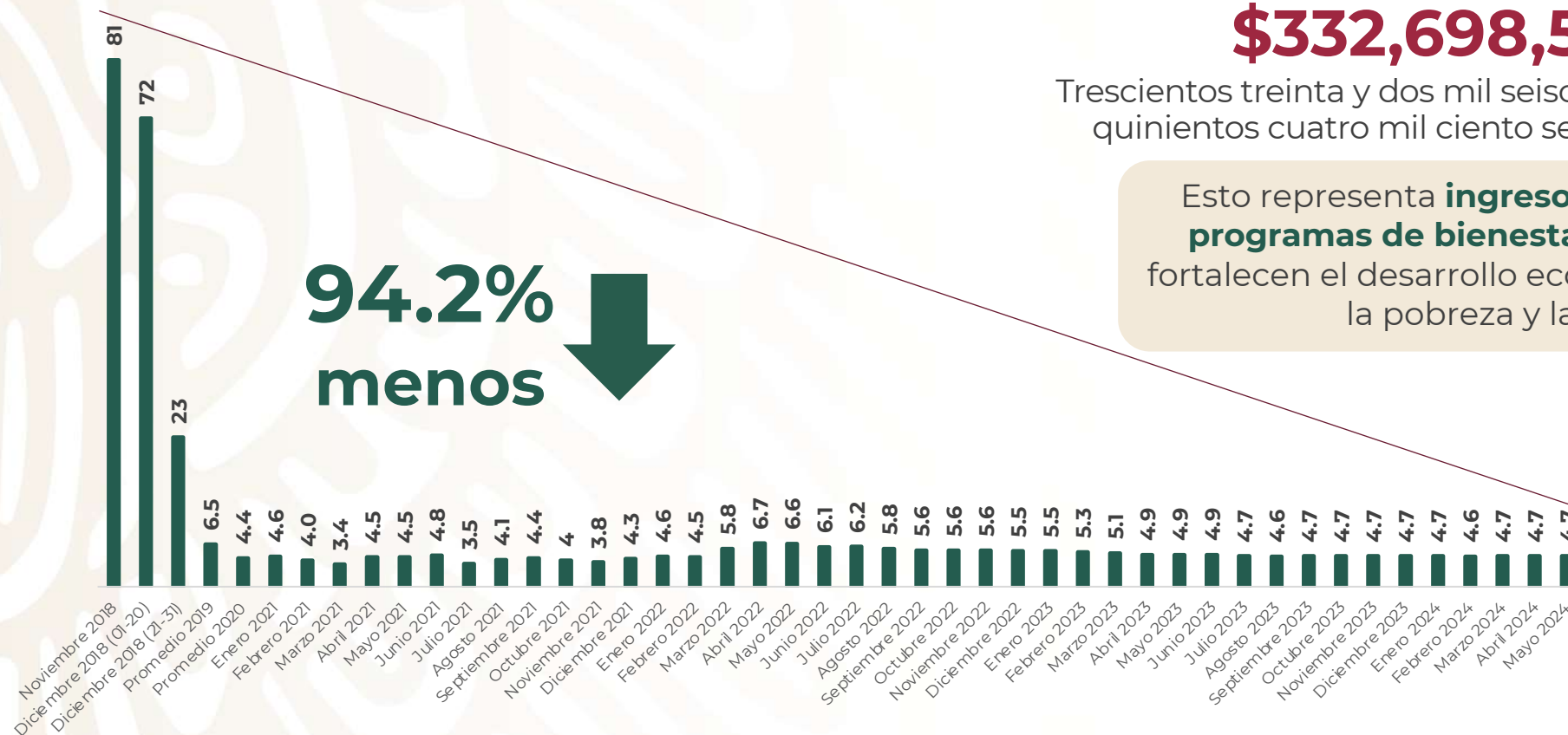
Ahorro estimado del 1 de diciembre de 2018
al 31 de mayo de 2024:

\$332,698,504,161.60

Trescientos treinta y dos mil seiscientos noventa y ocho millones
quinientos cuatro mil ciento sesenta y un pesos 60/100 M.N.

Esto representa **ingresos que son utilizados en programas de bienestar y obras públicas** que fortalecen el desarrollo económico y la reducción de la pobreza y la desigualdad.

**94.2%
menos**



Fuente: Petróleos Mexicanos (PEMEX) *Reporte diario del desvío de hidrocarburos. Con fecha de actualización al 31 de mayo de 2024.



SEGURIDAD

SECRETARÍA DE SEGURIDAD
Y PROTECCIÓN CIUDADANA

PREVENCIÓN DE TOMA DE CASETAS

En esta administración se puso en marcha el **Plan Caseta Segura**, con el objetivo de evitar daños patrimoniales al Estado y proteger a la población que hace uso de las carreteras del país. De esta manera:



Se evitó la pérdida de

7 mil 407
millones de pesos

en 2024

Y de 2020 al 30 de mayo de 2024
69 mil 118 millones
de pesos



Fuente: SSPC, con información al 30 de mayo de 2024.

