



SEGURIDAD

SECRETARÍA DE SEGURIDAD
Y PROTECCIÓN CIUDADANA

**ENCUESTA SOBRE CONSUMO DE SUSTANCIAS
PSICOACTIVAS ENTRE LA POBLACIÓN
TRABAJADORA DEL CORREDOR INDUSTRIAL
CELAYA-LEÓN, GUANAJUATO**

MAYO 2024

UNIDAD DE PREVENCIÓN DE LA VIOLENCIA Y EL DELITO



Estimar las prevalencias del consumo de drogas entre la población trabajadora mayor de 18 años del corredor industrial Celaya-León, Guanajuato.

Estudio cuantitativo

En la encuesta se encuentra representada la población económicamente **activa ocupada subordinada en el sector manufacturero** de los municipios **Celaya, Apaseo el Grande, Salamanca, Silao, Irapuato y León**. **Adultos, hombres y mujeres mayores de 18 años**, en 14 puntos de levantamiento de la encuesta.

Segunda etapa

Levantamiento en campo con el apoyo de la Secretaría de Bienestar y de la Secretaría de Gobernación: del 13 al 15 de mayo 2024.



Capacitación en línea: 13 de mayo a personas servidoras públicas de la Secretaría de Bienestar y de la Secretaría de Gobernación.



Asesoramiento a personas servidoras públicas de la Secretaría de Bienestar durante el proceso de levantamiento.



Participación de 158 personas servidoras públicas de la Secretaría de Bienestar, 8 de la Secretaría de Gobernación y 8 de la Secretaría de Seguridad y Protección Ciudadana

Primera etapa



Población total:
583,352 PEA ocupada subordinada.



Muestra: 1,066
casos con un margen de error de **+/- 3%** distribuidos de la siguiente manera:

MUNICIPIO	TOTAL
Apaseo el Grande	44
Irapuato	129
León	425
Salamanca	102
Celaya	331
Silao de la Victoria	35
Total	1,066

Tercera etapa



- Análisis de datos.



- Reporte de resultados.

DATOS DEMOGRÁFICOS




SEGURIDAD
SECRETARÍA DE SEGURIDAD
Y PROTECCIÓN CIUDADANA

Población encuestada :

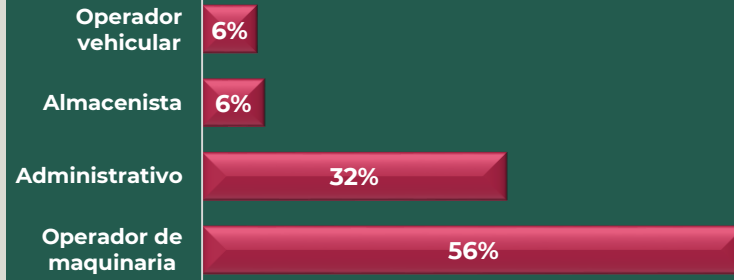


32% mujeres

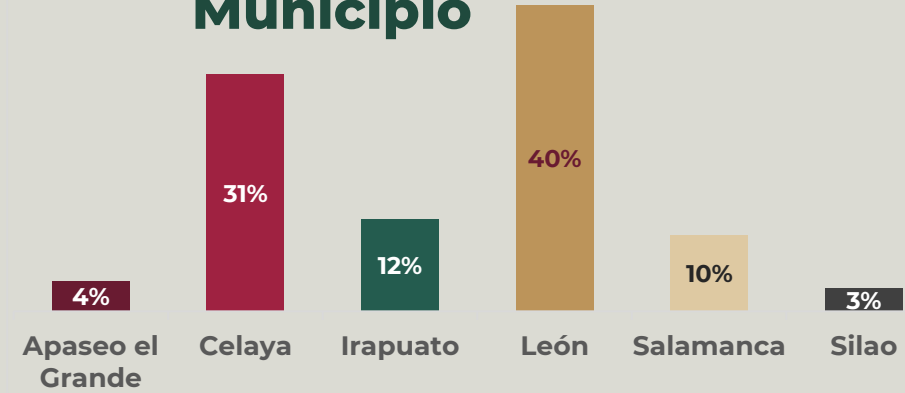


68% hombres

Que función realiza

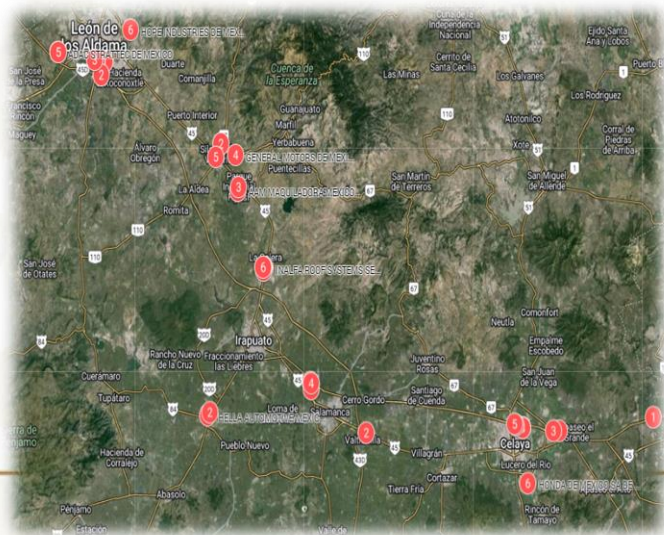


Municipio

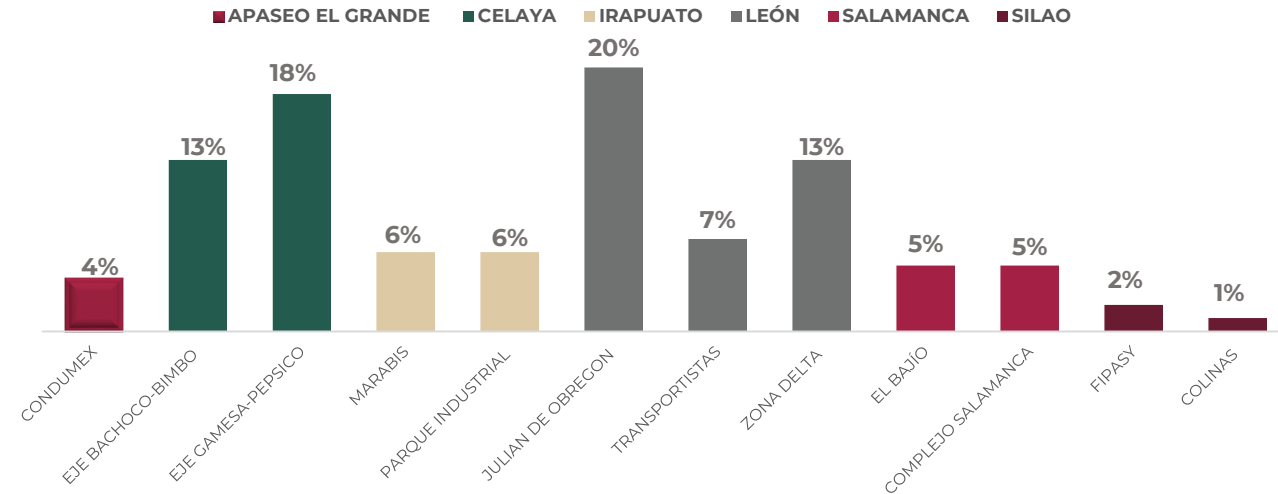


Municipios participantes:

- Apaseo el grande
- Celaya
- Irapuato
- León
- Salamanca
- Silao



ZONAS INDUSTRIALES



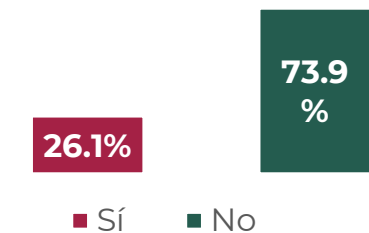
*En el municipio de Celaya, se realizó el levantamiento en la región correspondiente a dos zonas industriales, las personas encuestadas laboran en aproximadamente 15 manufactureras diferentes
*En el municipio de Irapuato el levantamiento se realizó en seis colonias conurbadas de la región industrial correspondientes a los parques industriales "Marabis" y "Parque industrial Central"

CONSUMO DE SUSTANCIAS

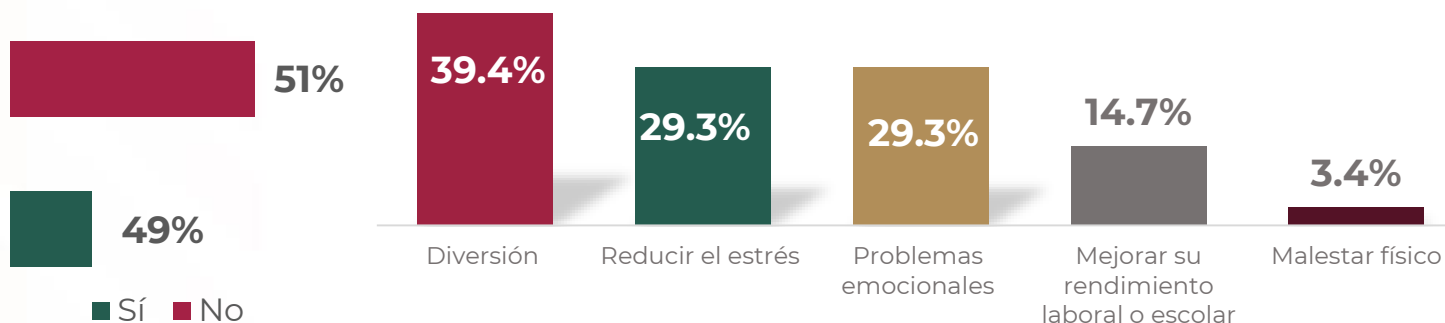


Ha consumido algún tipo de droga médica o no médica

26.1 % de la población encuestada ha consumido alguna vez en la vida drogas médicas o no médicas

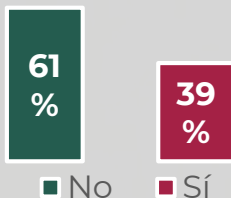


¿Conoce a alguna persona que consuma algún tipo de drogas y los motivos por los que las usa?



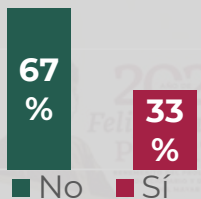
Consumo de alcohol:

El promedio de consumo de alcohol es de **6 copas a la semana**

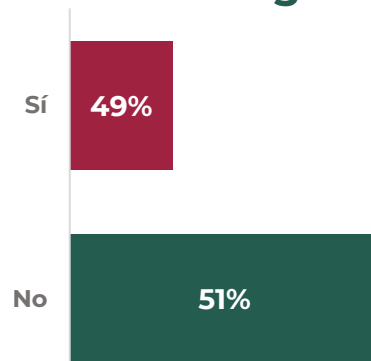


Consumo de tabaco:

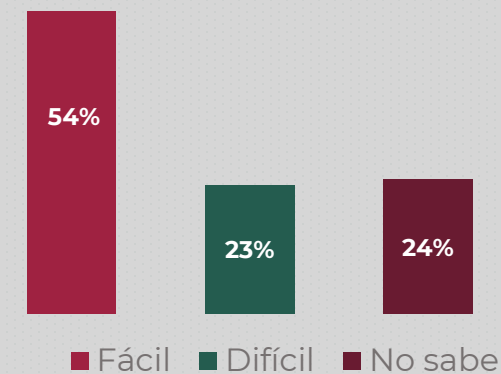
El promedio de consumo de tabaco es de **28 cigarros a la semana**



¿Alguna vez le han ofrecido alguna droga?



Conseguir drogas en su entorno es:

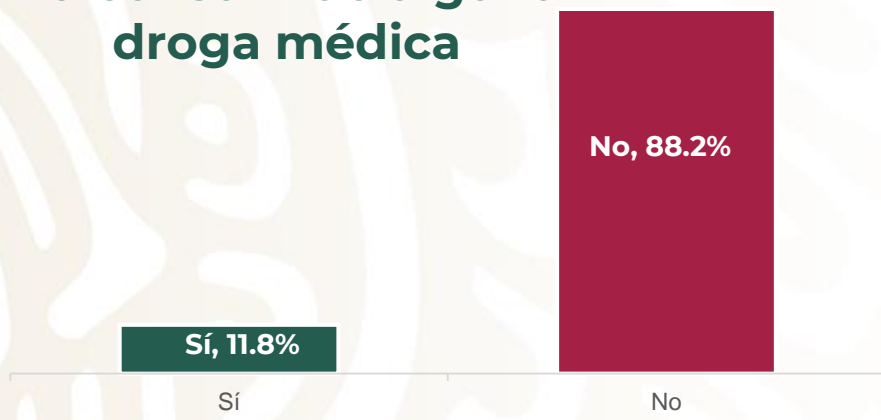




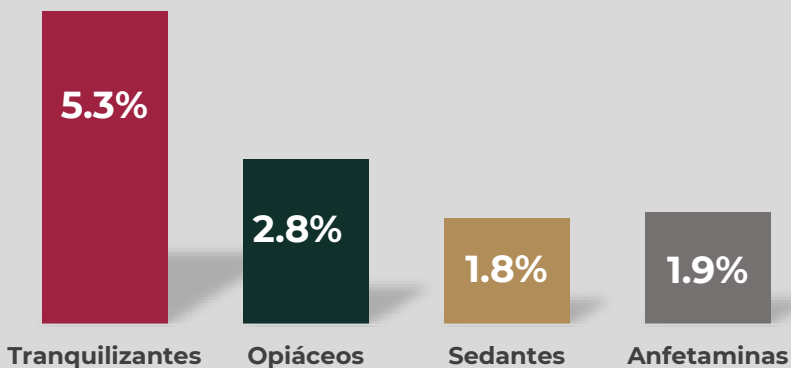
DROGAS MÉDICAS

Del total de población encuestada:

Ha consumido alguna droga médica

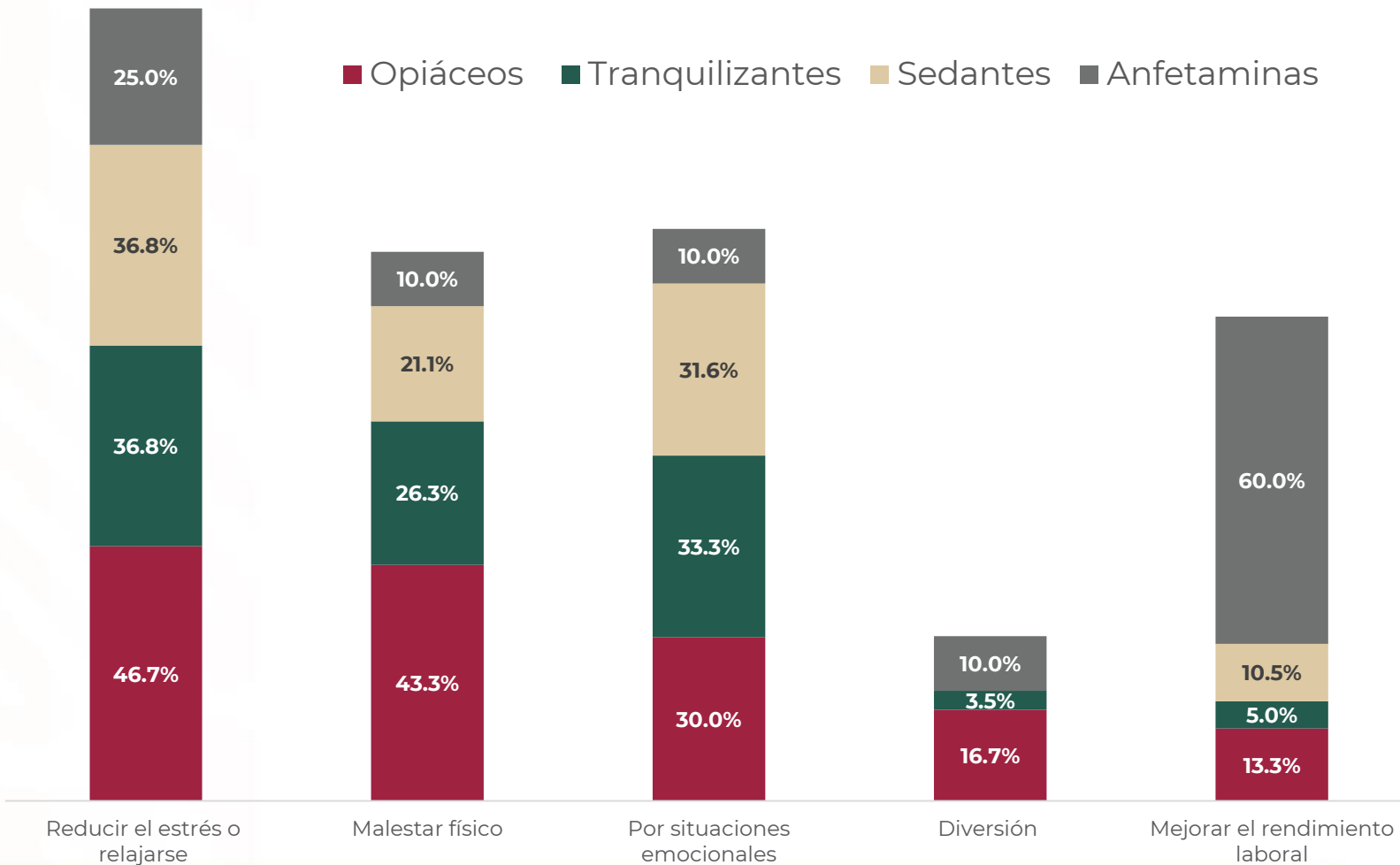


Alguna vez ha consumido:



Motivos de consumo

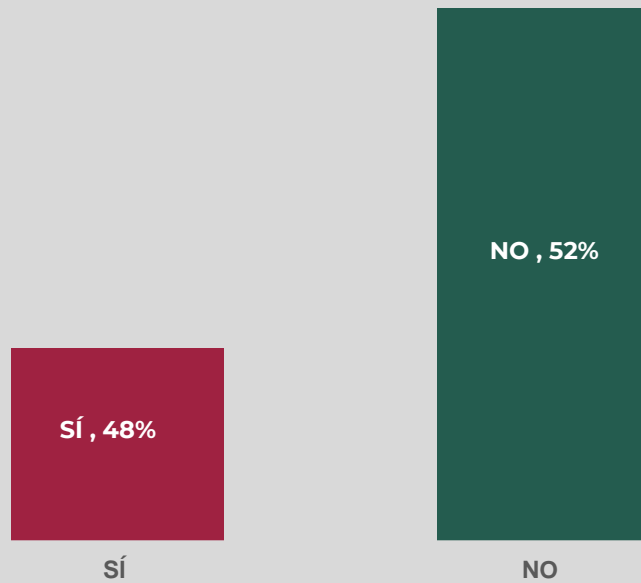
■ Opiáceos ■ Tranquilizantes ■ Sedantes ■ Anfetaminas



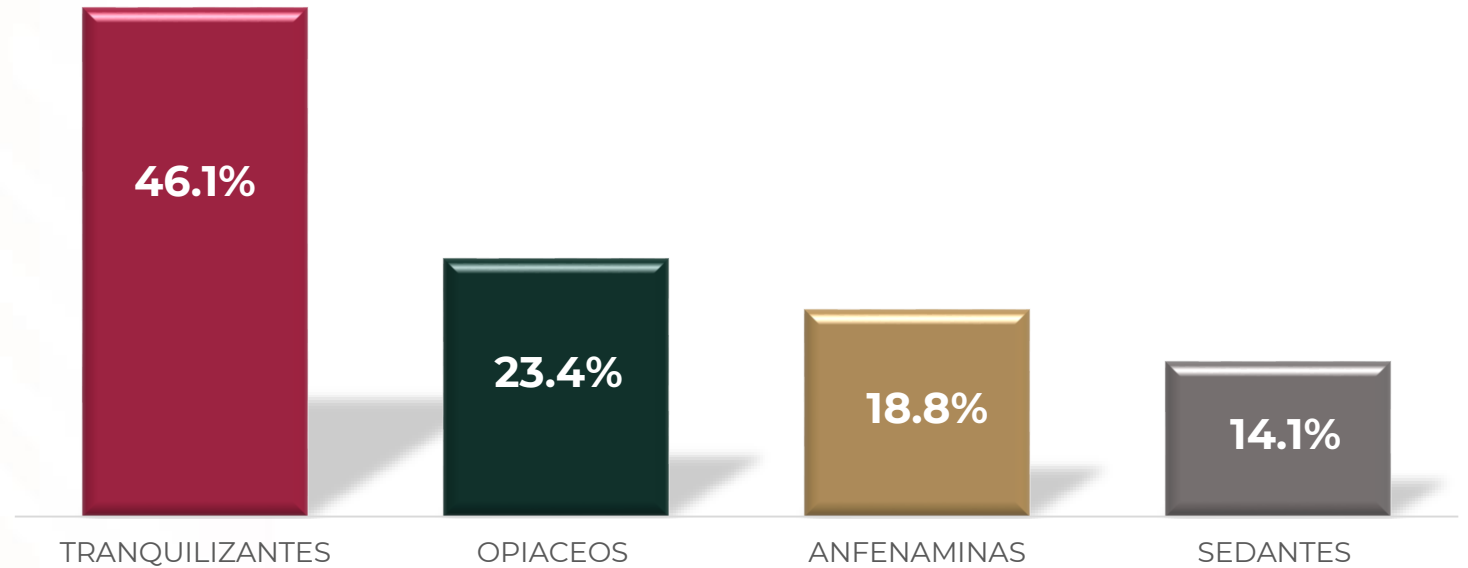
DROGAS MÉDICAS

Del total de población con consumo de drogas médicas:

Consiguió el medicamento
con receta médica



Alguna vez ha consumido

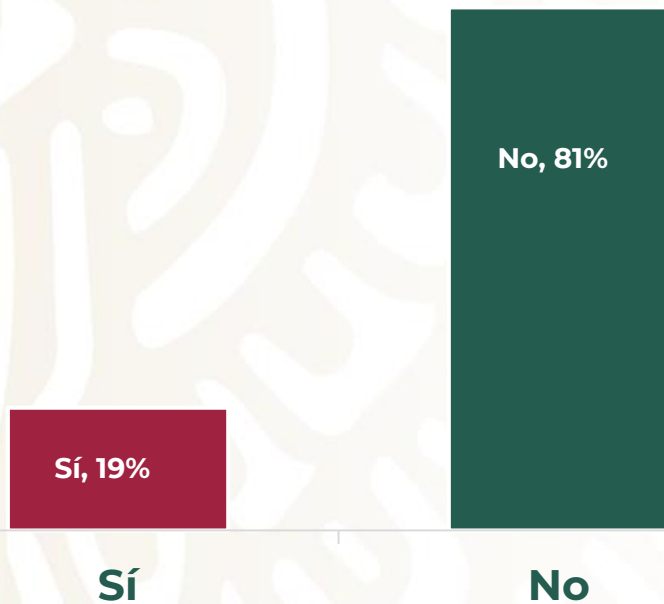


SUSTANCIAS PROHIBIDAS

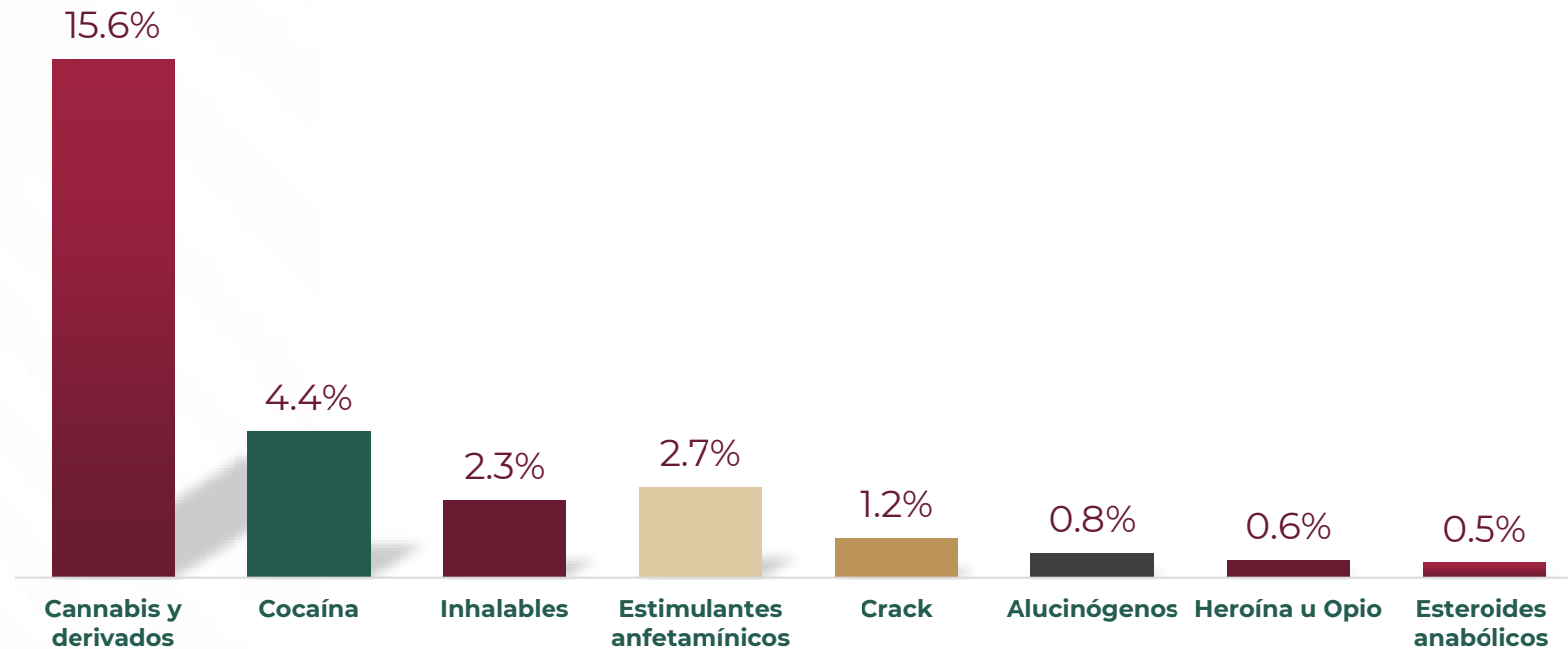


Del total de población encuestada:

Ha consumido alguna sustancia no médica



Alguna vez ha consumido:



*No se reporta el uso de cannabinoides sintéticos

*No se reporta el uso de drogas combinadas

*Se reporta un caso de uso de nuevas sustancias psicoactivas

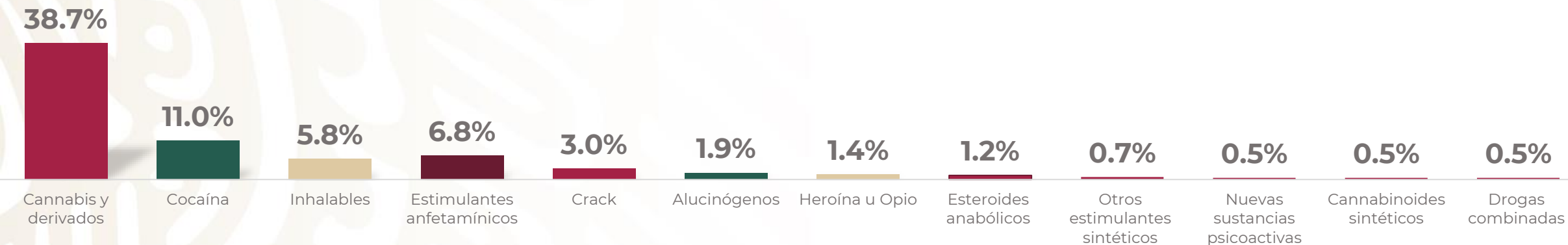
*Se reportan tres casos de uso de nuevos estimulantes sintéticos

SUSTANCIAS PROHIBIDAS

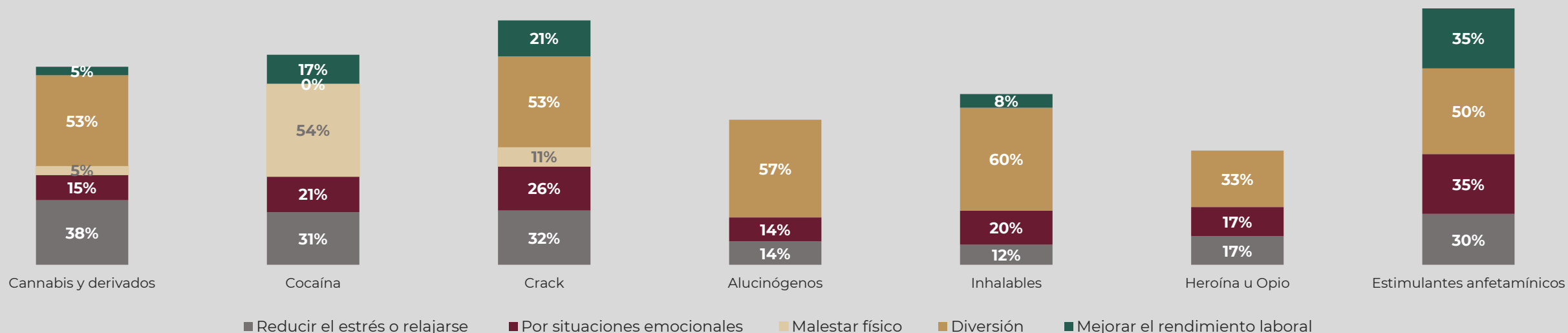


Del total de población con consumo de drogas:

Alguna vez ha consumido*:



Motivos de consumo*



Comparativo de la Encuesta Nacional de Consumo de Drogas, Alcohol y Tabaco



ENCODAT 2016-2017-Encuesta en el corredor industrial Celaya-León 2024

Consumo alguna vez en la vida			
	DROGA	ENCODAT	Encuesta corredor industrial
		2016 Nacional	
Drogas Ilegales	Mariguana	8.6	15.6
	Cocaína	3.5	4.4
	Crack	0.9	1.2
	Alucinógenos	0.7	0.8
	Inhalables	1.1	2.3
	Heroína	0.2	0.6
	Metanfetamina	0.9	2.7
	Otras drogas	---	0.7

En el corredor industrial Celaya-León se presenta aumento en el consumo de sustancias psicoactivas, respecto a la media nacional de **2016:**

en **primer lugar destacan las metanfetaminas** y la heroína **con un aumento de 67%**; **mariguana con un crecimiento del 45%**, **le sigue el crack con 25%**, el consumo de **cocaína creció 20%** y el de los **alucinógenos 13%**.