

INFORME DE SEGURIDAD

MAYO 2021

SEGURIDAD

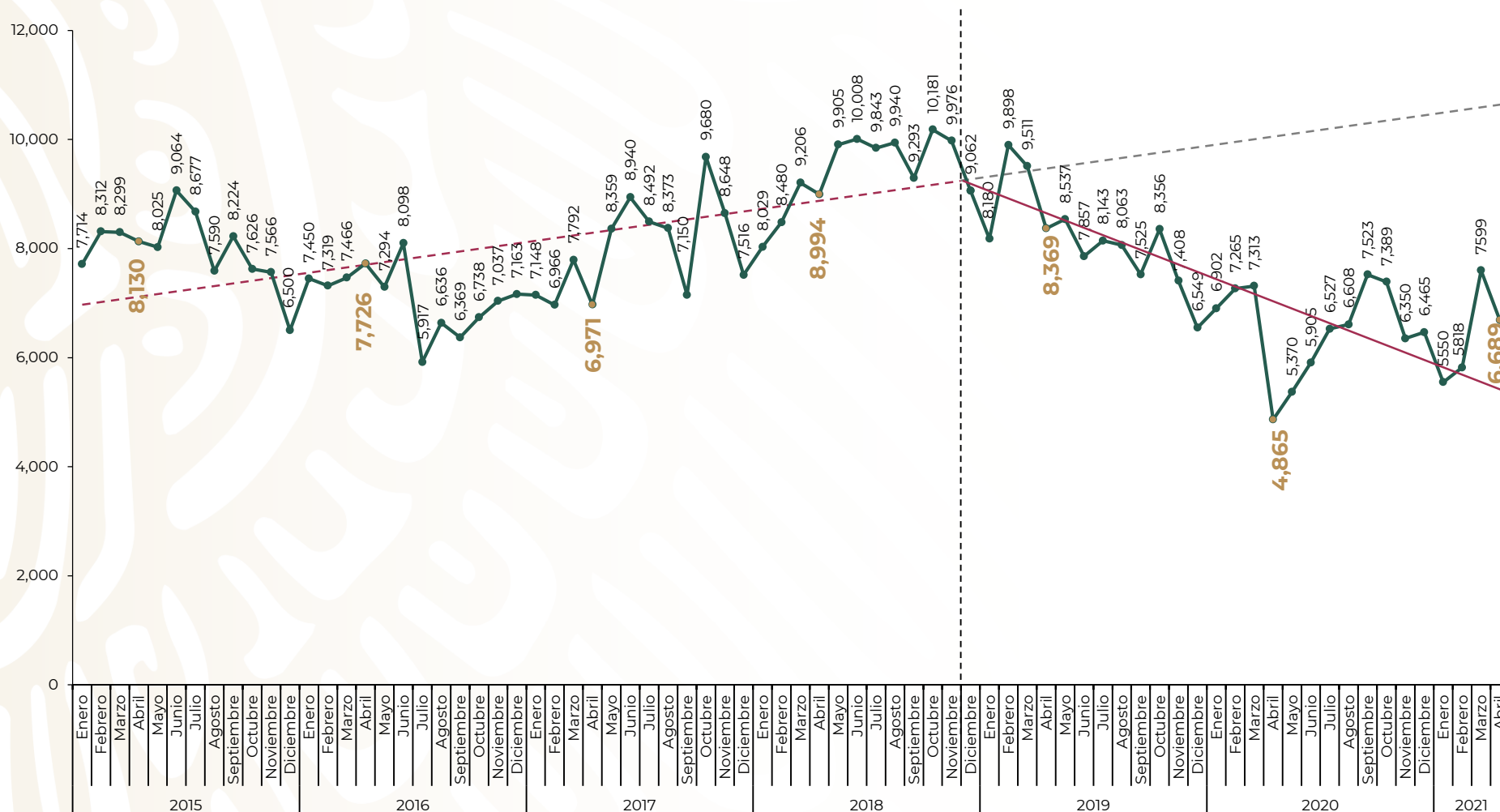
SECRETARÍA DE SEGURIDAD Y
PROTECCIÓN CIUDADANA



INCIDENCIA DELICTIVA DEL FUERO FEDERAL



SEGURIDAD
SECRETARÍA DE SEGURIDAD
Y PROTECCIÓN CIUDADANA



Los delitos del fuero federal disminuyeron **2.6%** en enero-abril de 2021 respecto al mismo periodo de 2020 y **28.6%** en comparación con 2019, con una tendencia a la baja desde el inicio de la administración.

INCIDENCIA DELICTIVA DEL FUERO FEDERAL

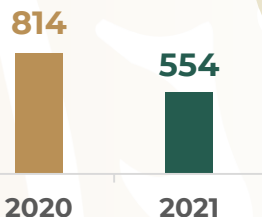


SEGURIDAD
SECRETARÍA DE SEGURIDAD
Y PROTECCIÓN CIUDADANA



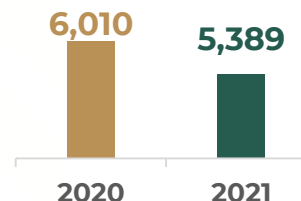
Delitos fiscales

-31.9%



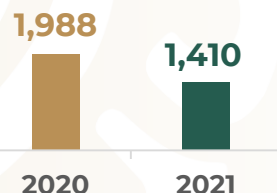
Delitos patrimoniales

-10.3%



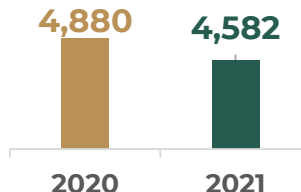
Delitos financieros

-29.1%



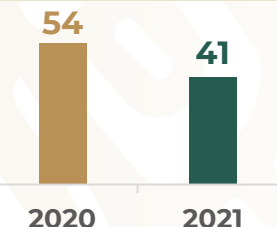
Delitos relacionados con armas de fuego y explosivos

-6.1%



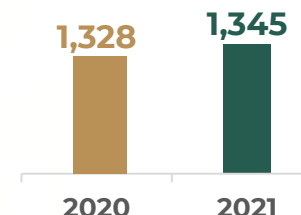
Delitos de delincuencia organizada

-24.1%



Delitos cometidos por servidores públicos

1.3%



Estos primeros cuatro meses del año, los delitos del fuero federal se **mantuvieron a la baja**, con **-2.6%** respecto al mismo periodo del año pasado.

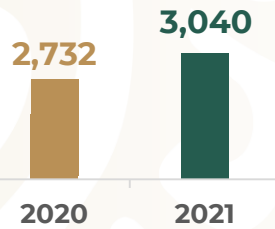
INCIDENCIA DELICTIVA DEL FUERO FEDERAL



SEGURIDAD
SECRETARÍA DE SEGURIDAD
Y PROTECCIÓN CIUDADANA

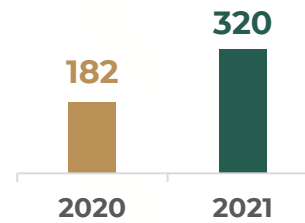


Delitos contra la salud



↑
11.3%

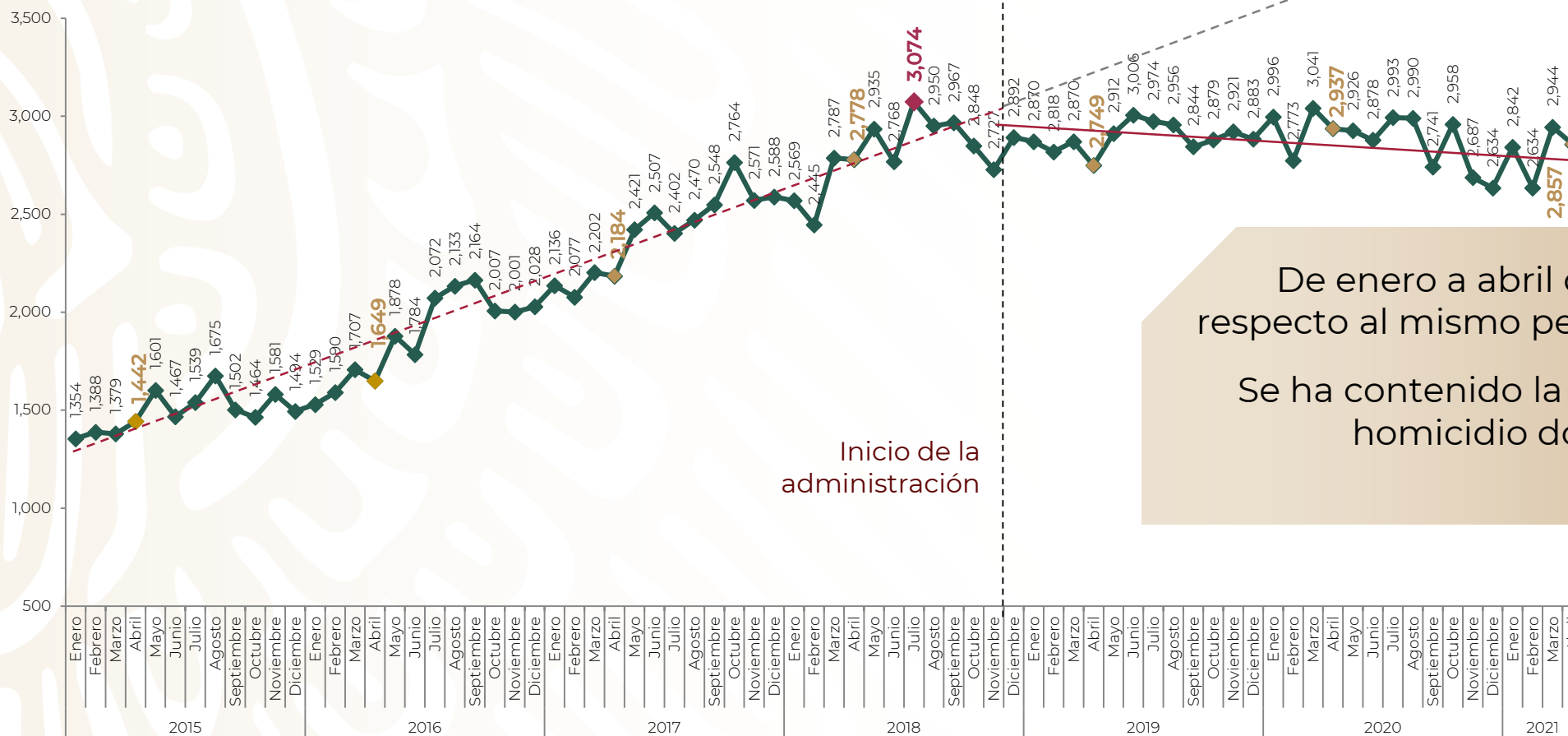
Delitos electorales



↑
75.8%

HOMICIDIO DOLOSO

Víctimas



HOMICIDIO DOLOSO POR ENTIDAD FEDERATIVA

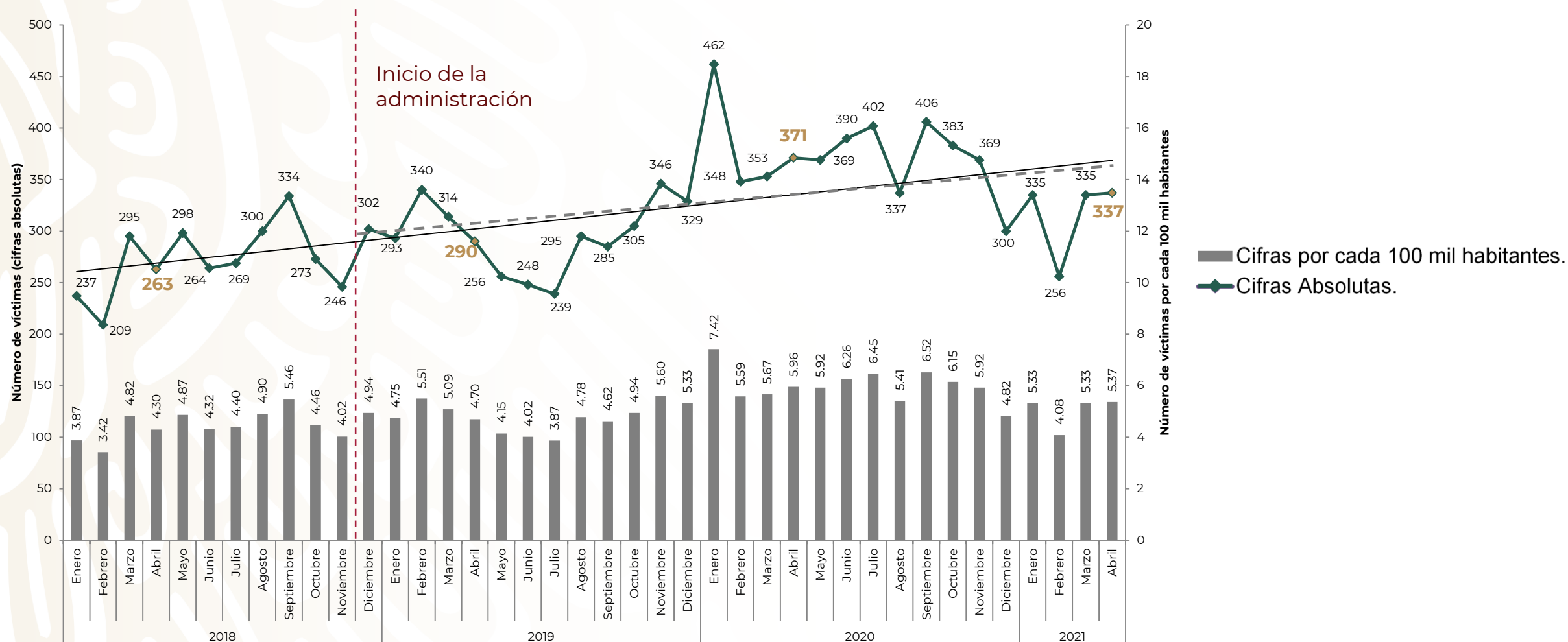
**Total de homicidios
dolosos en el país durante
los primeros cuatro meses
del año: 11,277**

En el acumulado de enero a abril 2021,
seis estados concentraron el 50.6% de las
víctimas de homicidio doloso en el país



VÍCTIMAS DE HOMICIDIO DOLOSO EN GUANAJUATO

Cifras absolutas y por cada 100 mil habitantes enero 2018 - abril 2021



Nota: Las tasas se calcularon con información de la población publicada por CONAPO en agosto 2019.
Fuente: SESNSP-CNI con información reportada por las Procuraduría o Fiscalía de la entidad federativa.

HOMICIDIOS DOLOSOS EN 15 MUNICIPIOS DE ATENCIÓN PRIORITARIA

Enero-abril 2020 y enero-abril 2021

Delitos

- En los 15 municipios prioritarios se concentra el **26.4%** del homicidio doloso del país.
- De **2,790** casos que se tenían en el primer cuatrimestre de 2020, se pasó a **2,506** en el mismo periodo de este año, una baja de **10%**.
- En 10 municipios se observa una disminución de **18.9%** en promedio.
- En 5 de ellos se incrementó este delito **17.3%** en promedio.

Total:
2,506 delitos



Nota: Municipios seleccionados como prioritarios por la Secretaría de Seguridad y Protección Ciudadana (SSPC) con base en la incidencia de homicidio doloso a finales de 2020.
Fuente: SESNSP-CNI con información reportada por las Procuradurías o Fiscalías de las 32 entidades federativas.



SEGURIDAD
SECRETARÍA DE SEGURIDAD
Y PROTECCIÓN CIUDADANA

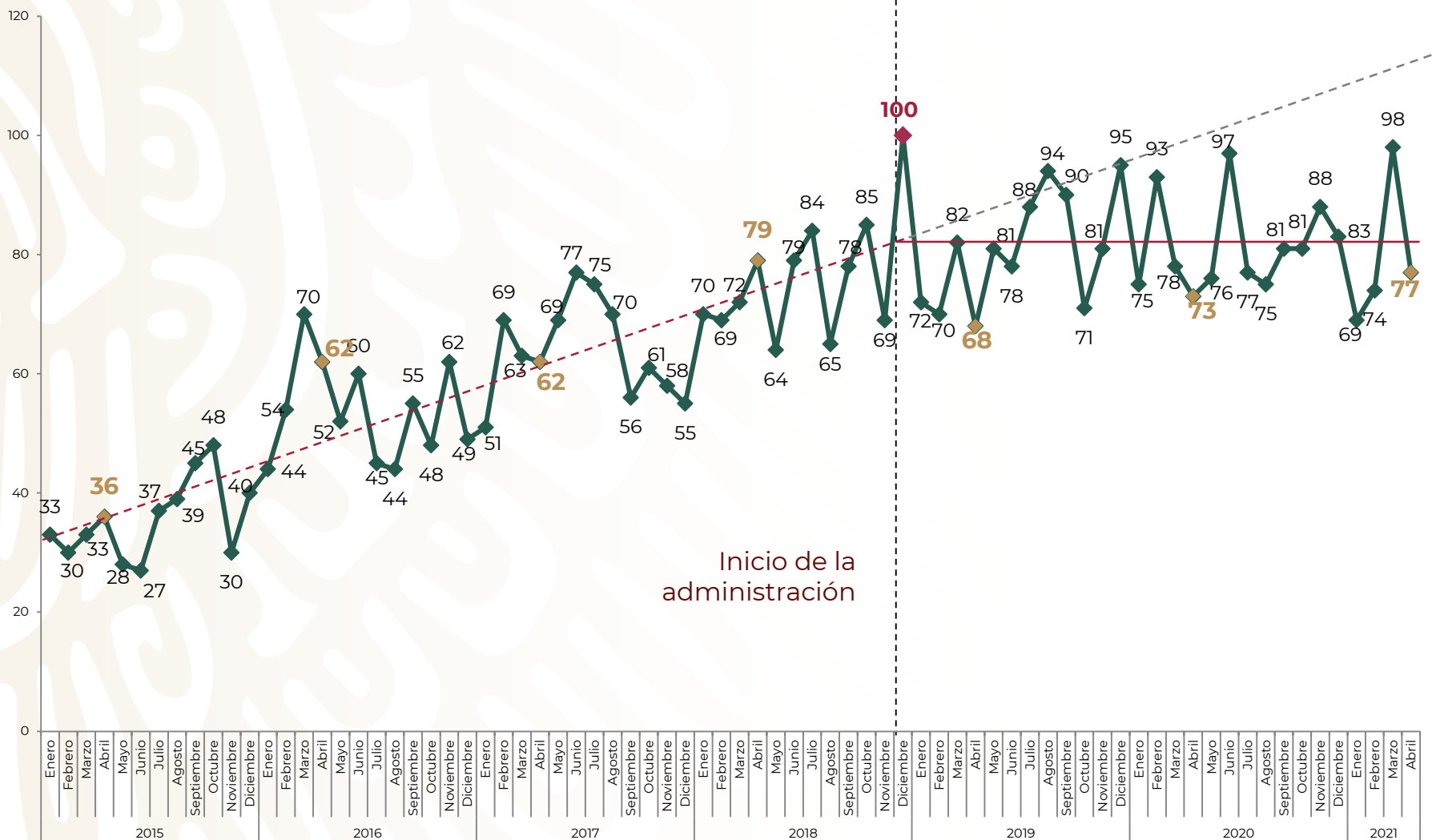


PRINCIPALES ACCIONES

- **Regular establecimientos mercantiles** (Giros Negros).
- **Normar los centros de rehabilitación** (Anexos).
- **Incrementar patrullajes y medidas de vigilancia** en los polígonos y colonias de mayor incidencia de homicidios.
- **Combatir el narcomenudeo.**
- **Abatir la extorsión** (cobro de piso).
- **Reforzar acciones de inteligencia y capacitación policial** en el Sistema Penal Acusatorio.
- **Vincular Programas Sociales a la pacificación** (mejorando servicios públicos y recuperando espacios públicos).
- **Contención de la violencia feminicida** (Protocolos).
- **Seguimiento permanente** en el Gabinete de Seguridad.
- **Realización de reuniones del Gabinete** de Seguridad encabezadas por el Presidente de la República en cada uno de los 15 municipios.

FEMINICIDIO

Víctimas



SEGURIDAD
SECRETARÍA DE SEGURIDAD
Y PROTECCIÓN CIUDADANA



El número de víctimas bajó de **98** el mes pasado a **77**, es decir **21.4%**.

En el primer cuatrimestre del año hubo una reducción de **0.3%** en la cifra de víctimas de feminicidio, en comparación con el mismo periodo de 2020

ROBO TOTAL



SEGURIDAD
SECRETARÍA DE SEGURIDAD
Y PROTECCIÓN CIUDADANA

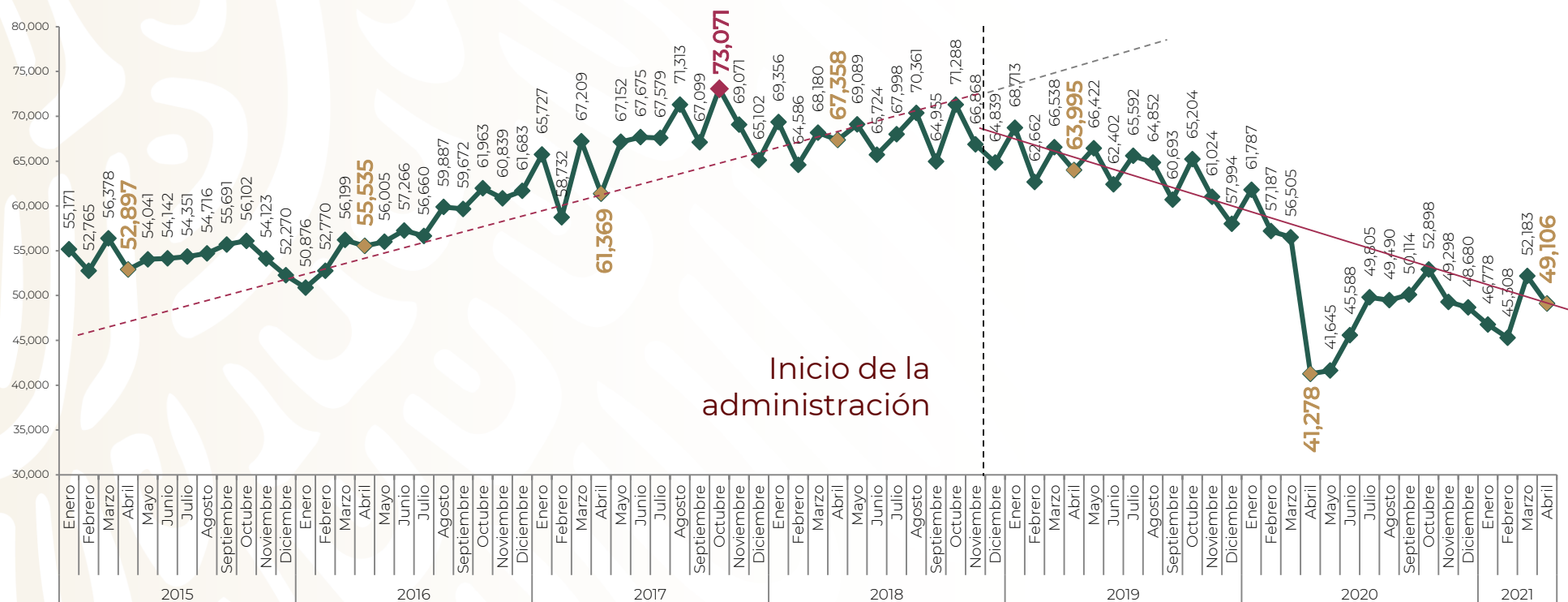


De enero a abril de 2021 se **registró una disminución de 10%** respecto al mismo periodo de 2020 y de **26%** en comparación con 2019.

Se ha mantenido una tendencia a la baja desde antes del inicio de la pandemia.

Tipos de robo

- A casa habitación
- De vehículo automotor
- A transportista
- A transeúnte
- En transporte público colectivo e individual
- En transporte individual
- A institución bancaria
- A negocio
- De ganado
- De maquinaria
- Otros robos



ROBO DE VEHÍCULO AUTOMOTOR^{1/}



El robo de vehículo se redujo **18%** en comparación con el primer cuatrimestre de 2020 y **34.3%** respecto a 2019.

Se ha logrado mantener la tendencia a la baja en esta administración

^{1/} Se refiere a delitos de robo de coche de 4 ruedas.

Fuente: SESNSP-CNI con información reportada por las Procuradurías o Fiscalías de las 32 entidades federativas.

INCIDENCIA DELICTIVA DEL FUERO COMÚN

Enero-abril 2021 respecto enero-abril 2020

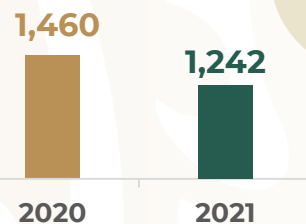


SEGURIDAD
SECRETARÍA DE SEGURIDAD
Y PROTECCIÓN CIUDADANA



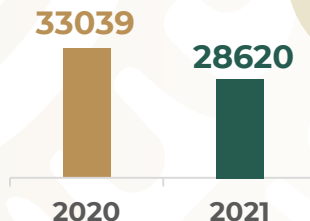
Robo de ganado

-14.9%



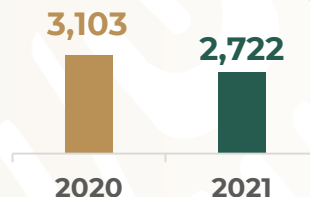
Robo a negocio

-13.4%



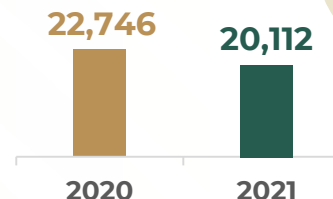
Robo a transportista

-12.3%



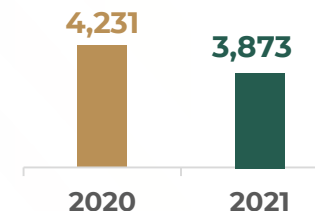
Robo a casa habitación

-11.6%



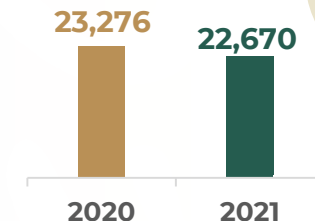
Robo en transporte público colectivo

-8.5%



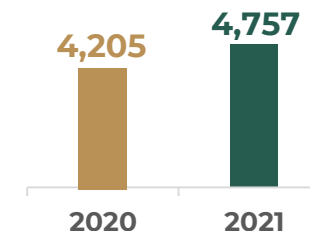
Robo a transeúnte^{4/}

-2.6%



Robo en transporte individual

13.1%



INCIDENCIA DELICTIVA DEL FUERO COMÚN

Enero-abril 2021 respecto enero-abril 2020

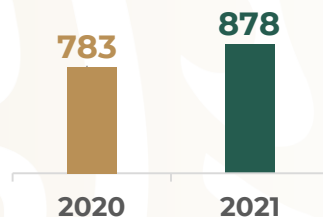


SEGURIDAD
SECRETARÍA DE SEGURIDAD
Y PROTECCIÓN CIUDADANA



Robo en transporte público individual

↑
12.1%



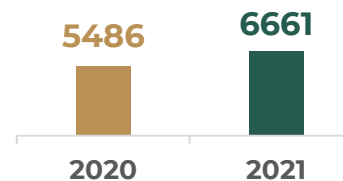
Robo total ^{3/}



Los delitos de robo en su conjunto **bajaron 10.8%** en los últimos 4 meses

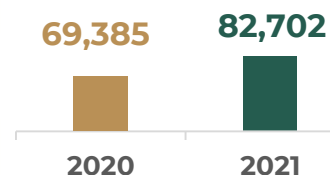
Violación^{2/}

↑
21.4%



Violencia familiar

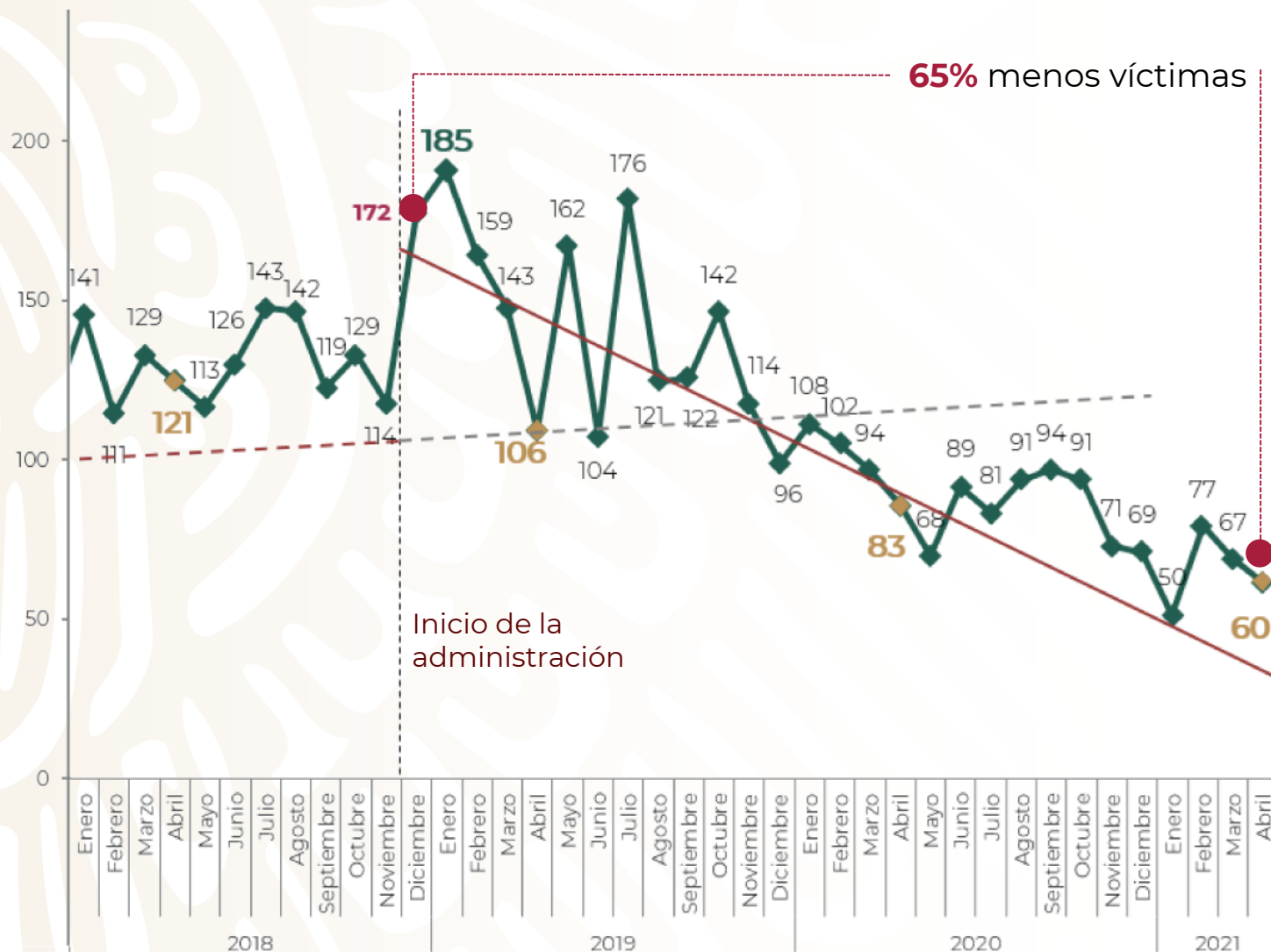
↑
19.2%



VÍCTIMAS DE SECUESTRO



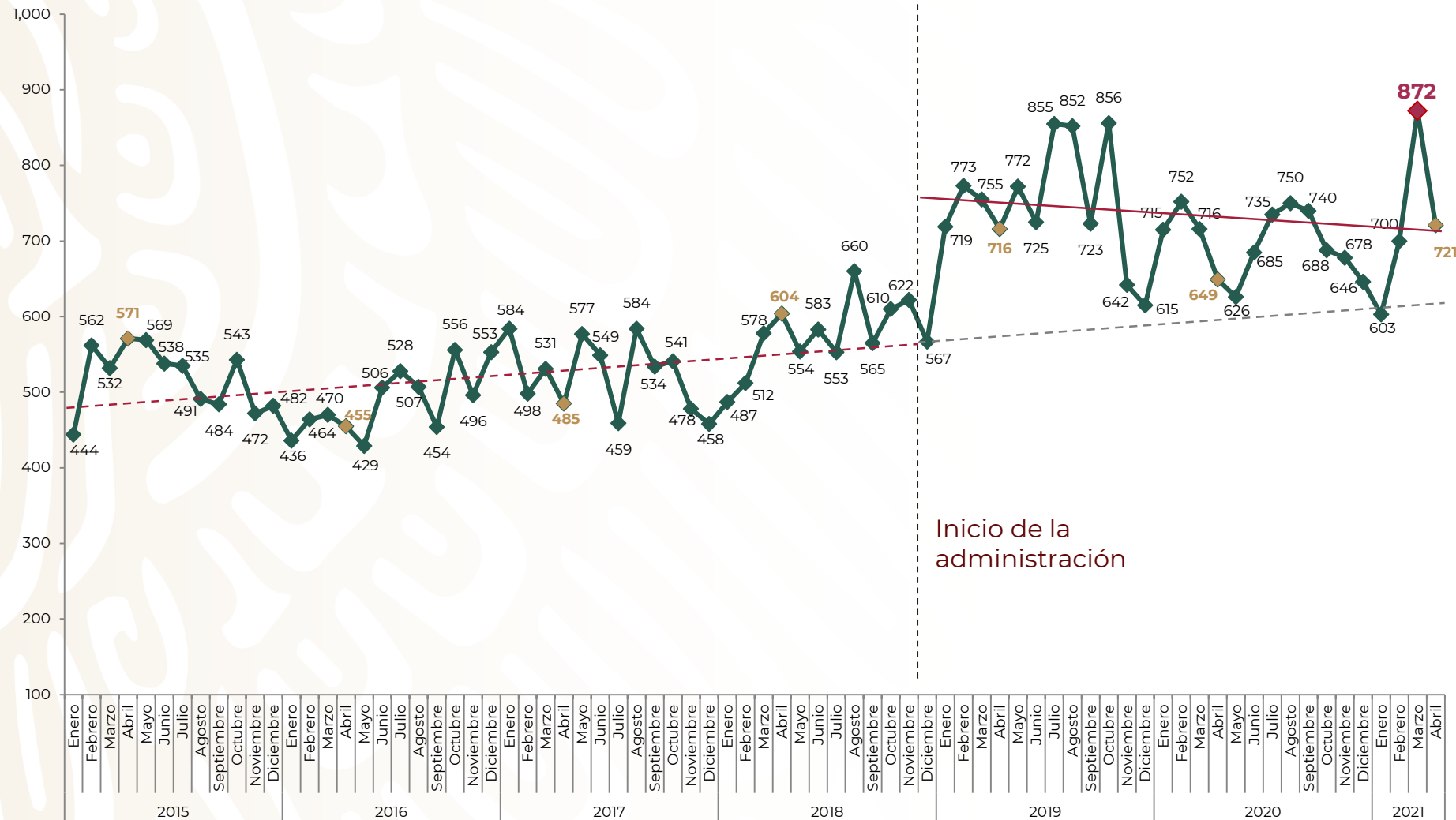
SEGURIDAD
SECRETARÍA DE SEGURIDAD
Y PROTECCIÓN CIUDADANA



Los primeros cuatro meses del 2021 **el secuestro disminuyó 34.4%** respecto al mismo periodo del 2020 y tuvo una baja del **65%** desde el inicio de la administración.

EXTORSIÓN

Víctimas



En comparación con el mes anterior, la extorsión bajó **17.37%**



SEGURIDAD
SECRETARÍA DE SEGURIDAD
Y PROTECCIÓN CIUDADANA



EXTORSIÓN POR ENTIDAD FEDERATIVA



Víctimas



Continuará la **coordinación** de las autoridades de los tres órdenes de gobierno

INCIDENCIA DELICTIVA

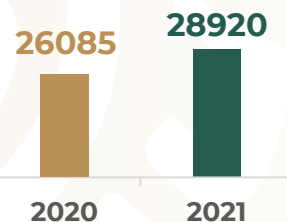
Enero-abril 2021 respecto enero-abril 2020



SEGURIDAD
SECRETARÍA DE SEGURIDAD
Y PROTECCIÓN CIUDADANA

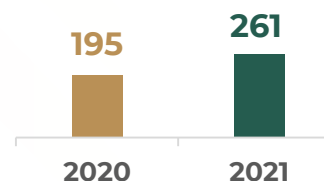


Narcomenudeo



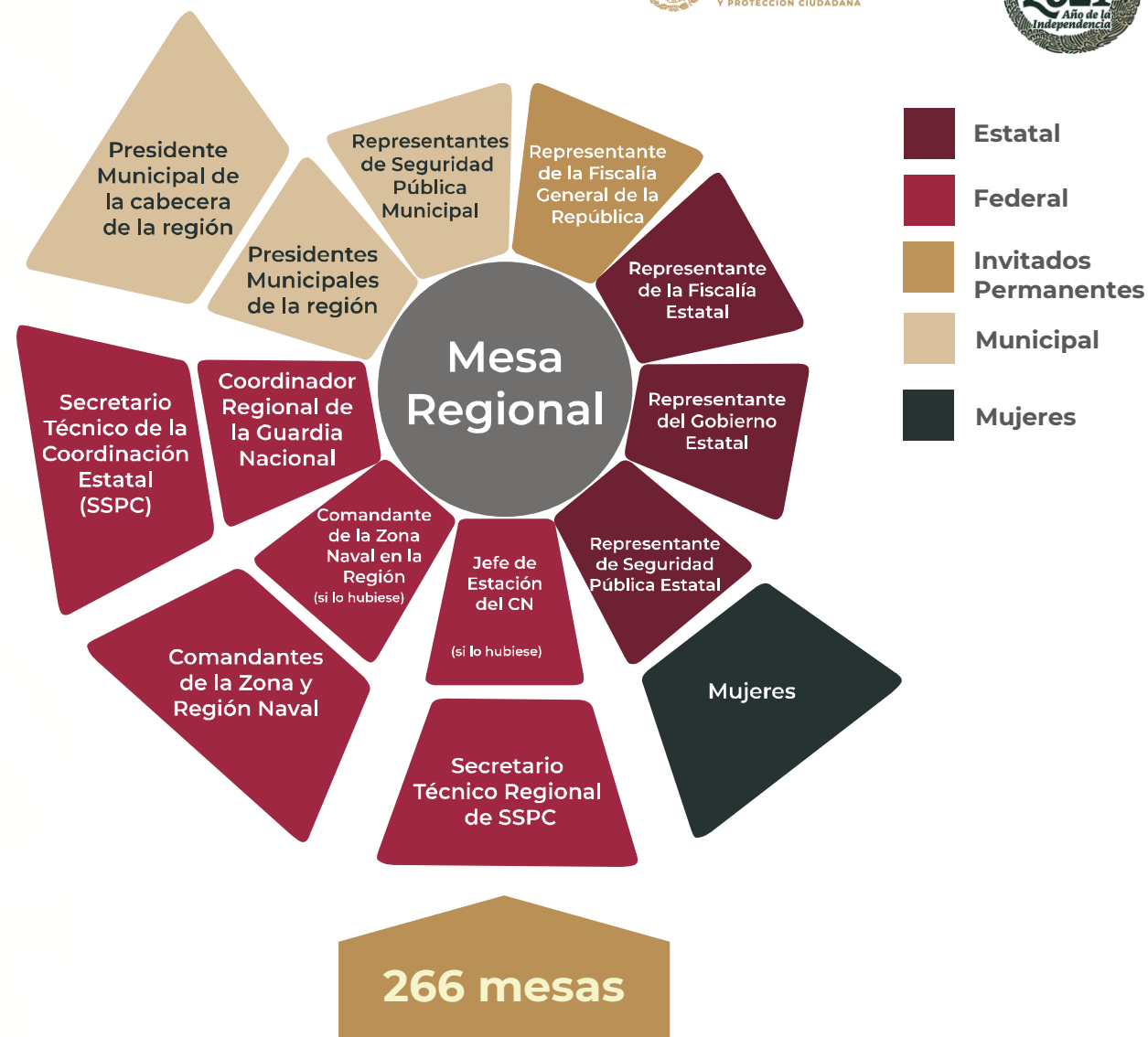
↑
10.9%

Trata de personas^{1/}



↑
33.8%

Integrantes de las Coordinaciones Estatales y Regionales

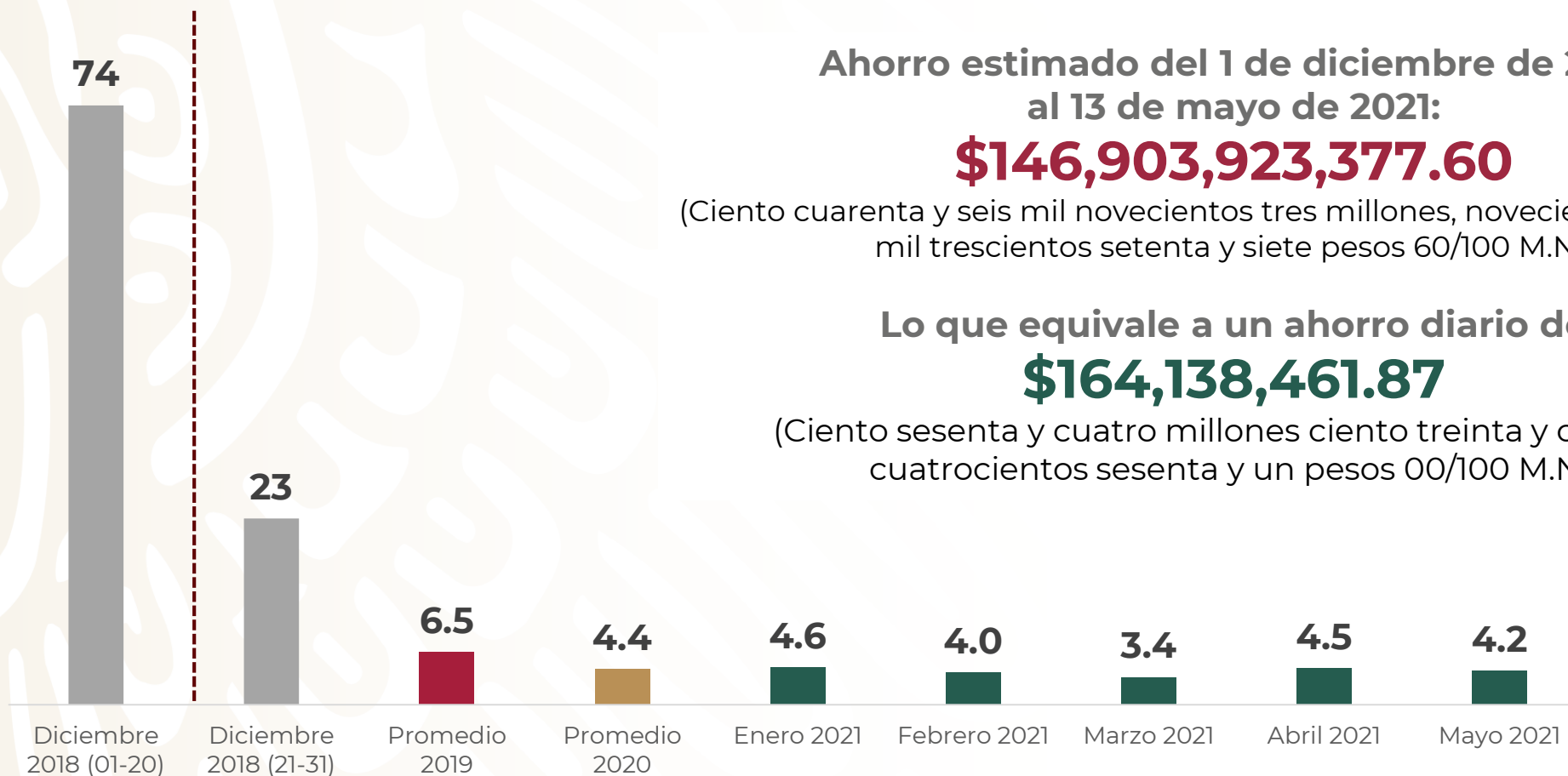


ROBO DE HIDROCARBUROS

Desviación miles de barriles al día (MBD)
por mercado ilícito de combustible



SEGURIDAD
SECRETARÍA DE SEGURIDAD
Y PROTECCIÓN CIUDADANA



Ahorro estimado del 1 de diciembre de 2018
al 13 de mayo de 2021:

\$146,903,923,377.60

(Ciento cuarenta y seis mil novecientos tres millones, novecientos veintitrés mil trescientos setenta y siete pesos 60/100 M.N.)

Lo que equivale a un ahorro diario de

\$164,138,461.87

(Ciento sesenta y cuatro millones ciento treinta y ocho mil cuatrocientos sesenta y un pesos 00/100 M.N.)

PREVENCIÓN DE TOMA DE CASETAS

De enero a abril 2021,
se evitó la pérdida de

**4 mil 848
millones de pesos**

De 2020 al 2021, se evitó la pérdida de
14 mil 445 millones de pesos



SEGURIDAD
SECRETARÍA DE SEGURIDAD
Y PROTECCIÓN CIUDADANA



MONTOS Y CUENTAS BLOQUEADAS POR LA UIF



SEGURIDAD
SECRETARÍA DE SEGURIDAD
Y PROTECCIÓN CIUDADANA



Se le quitaron a la delincuencia organizada:

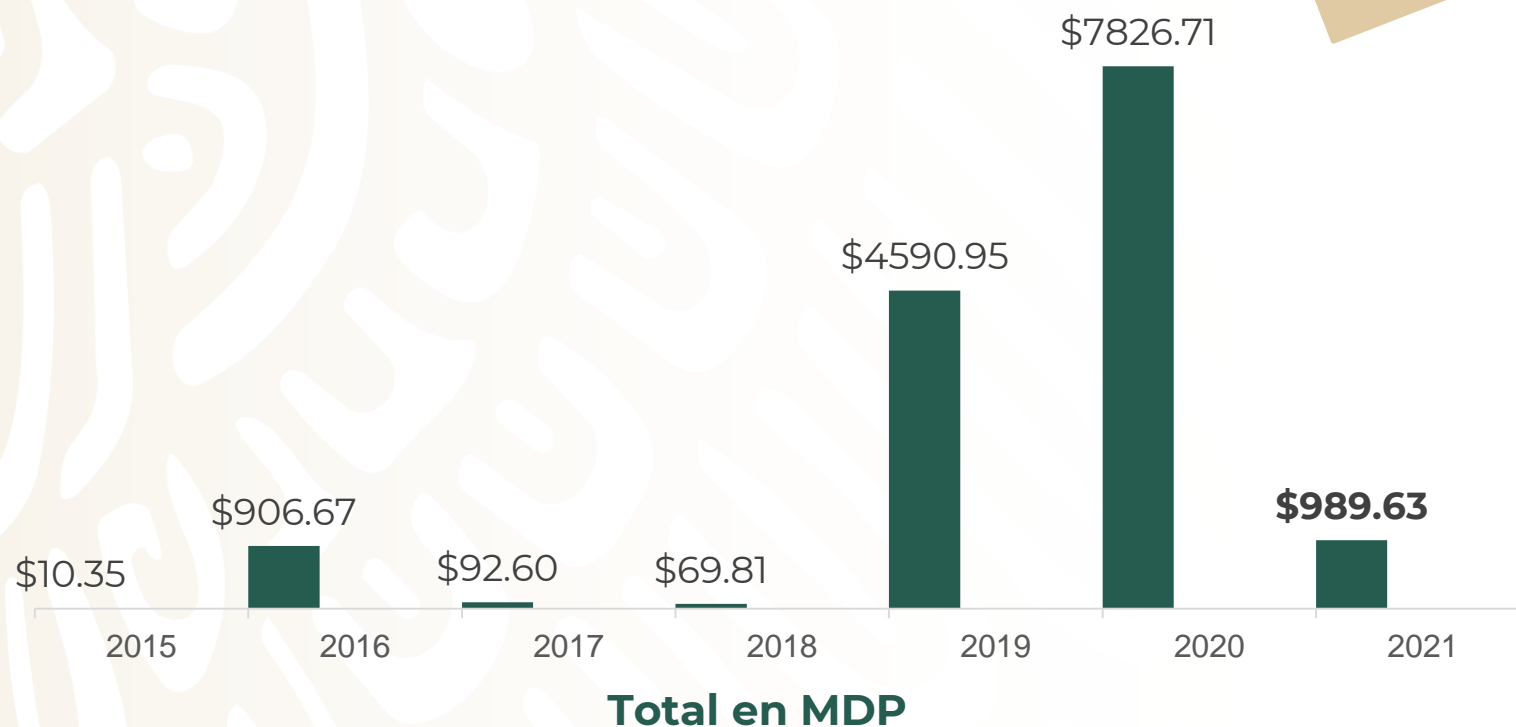
14 mil 486 millones de pesos



En lo que va de la administración
se han bloqueado

37 mil 164 cuentas
vinculadas a operaciones ilícitas

Más del **92%** de estos avances
se dieron en el gobierno actual



AHORRO EN GASTOS DE PENALES

Contratos de prestación de servicios (CPS)

CEFERESO	Inversión (mdp)	Monto pagado a diciembre de 2020 (mdp)	Ahorro anual estimado (mdp)	Monto del ahorro estimado para la presente administración (2021-2024)	Ahorro total por el resto del contrato (mdp)
11 CPS Sonora	\$3,796	\$19,764	\$343	\$1,106	\$4,061
12 CPS Guanajuato	\$3,749	\$19,419	\$340	\$1,274	\$4,005
13 CPS Oaxaca	\$4,494	\$20,729	\$347	\$1,300	\$4,280
14 CPS Durango	\$3,986	\$21,928	\$364	\$1,180	\$4,515
15 CPS Chiapas	\$4,426	\$22,512	\$357	\$1,338	\$4,609
16 CPS Femenil Morelos	\$4,332	\$26,050	\$371	\$1,390	\$5,330
17 CPS Michoacán	\$5,186	\$33,952	\$461	\$1,485	\$6,983
18 CPS Coahuila	\$4,715	\$37,466	\$456	\$1,709	\$7,710
Total	\$34,684	\$201,820	\$3,039	\$10,782	\$41,493

En materia de combate a la corrupción, transparencia y rendición de cuentas se logró un ahorro de más de **10 mil millones** de pesos, de 2021 a 2024, en los penales federales



NOTA: Para el cálculo de las cifras de ahorros, se consideraron: el PAR original, PAR con descuento, las proyecciones de inflación, servicios públicos, deductivas y el IVA.



SEGURIDAD
SECRETARÍA DE SEGURIDAD
Y PROTECCIÓN CIUDADANA



El trabajo coordinado entre los gobiernos federal, estatal y municipal nos permite afirmar que avanzamos hacia la **construcción de la paz.**



¡Gracias!

SEGURIDAD

SECRETARÍA DE SEGURIDAD Y
PROTECCIÓN CIUDADANA

