

INFORME DE SEGURIDAD

AGOSTO 2021

SEGURIDAD

SECRETARÍA DE SEGURIDAD Y
PROTECCIÓN CIUDADANA



INCIDENCIA DELICTIVA DEL FUERO FEDERAL



SEGURIDAD
SECRETARÍA DE SEGURIDAD
Y PROTECCIÓN CIUDADANA



En los primeros ocho meses de 2021, se logró una **reducción de 23.5%** de los delitos del fuero federal respecto al mismo periodo de 2019.

Se mantiene la tendencia a la baja en esta administración por el trabajo de las **fuerzas de seguridad del gobierno de México**, en coordinación con la **Fiscalía General de la República**.

Enero 2015 - agosto 2021

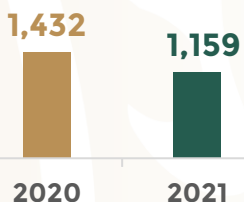
Fuente: SESNSP-CNI con información reportada por la Fiscalía General de la República.

INCIDENCIA DELICTIVA DEL FUERO FEDERAL

Enero-agosto 2021 respecto enero-agosto 2020

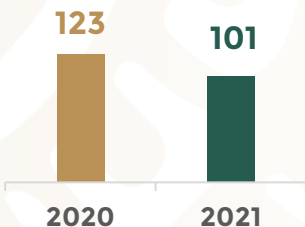
Delitos fiscales

-19.1%



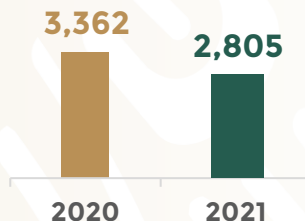
Delitos de delincuencia organizada

-17.9%



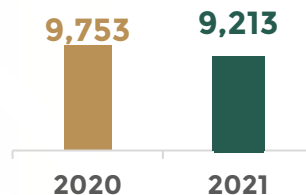
Delitos financieros

-16.6%



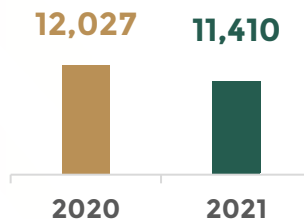
Delitos relacionados con armas de fuego y explosivos

-5.5%



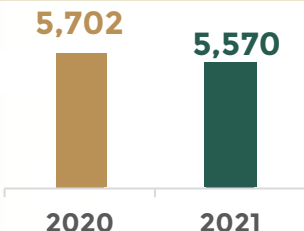
Delitos patrimoniales

-5.1%



Delitos contra la salud

-2.3%



De enero a agosto de este año, la mayoría de los delitos del fuero federal **va a la baja**.



SEGURIDAD
SECRETARÍA DE SEGURIDAD
Y PROTECCIÓN CIUDADANA



INCIDENCIA DELICTIVA DEL FUERO FEDERAL

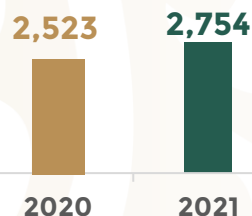
Enero-agosto 2021 respecto enero-agosto 2020



SEGURIDAD
SECRETARÍA DE SEGURIDAD
Y PROTECCIÓN CIUDADANA

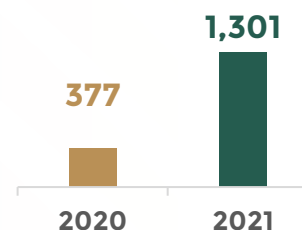


Delitos cometidos por servidores públicos



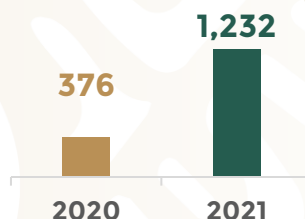
↑
9.2%

Delitos electorales



↑
245.1%

Tráfico de personas



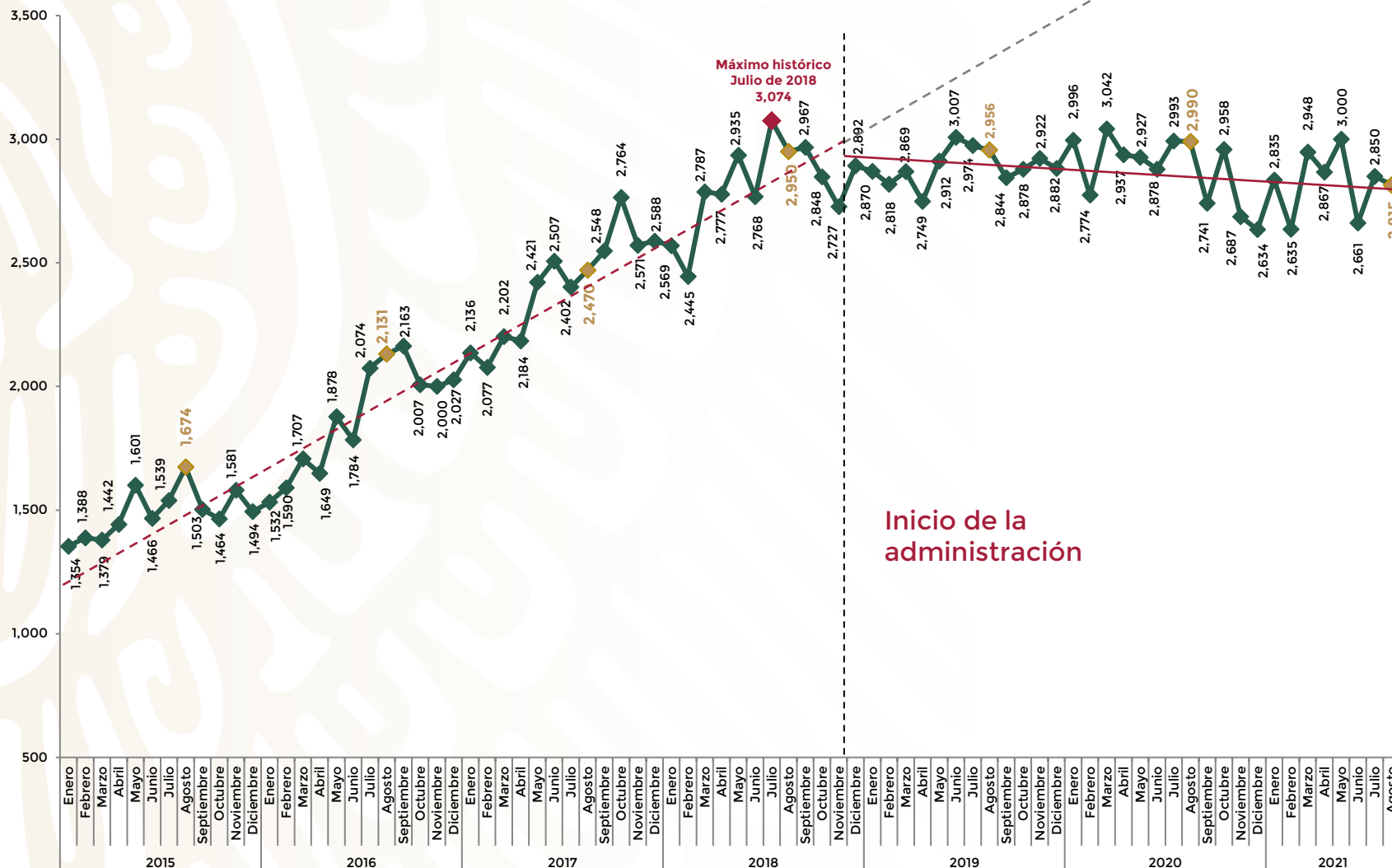
↑
227.7%

A raíz de la **jornada electoral** y el **rescate de personas migrantes** de manos de la delincuencia organizada, han aumentado los delitos electorales y de tráfico de personas.

FUERO COMÚN HOMICIDIO DOLOSO



SEGURIDAD
SECRETARÍA DE SEGURIDAD
Y PROTECCIÓN CIUDADANA



De enero a agosto de 2021
disminuyó 3.9% respecto al
mismo periodo del año
anterior.

Es el **agosto más bajo** en lo
que va de la presente
administración.

Enero 2015 – agosto 2021

Fuente: SESNSP-CNI con información reportada por las Procuradurías o Fiscalías de las 32 entidades federativas.

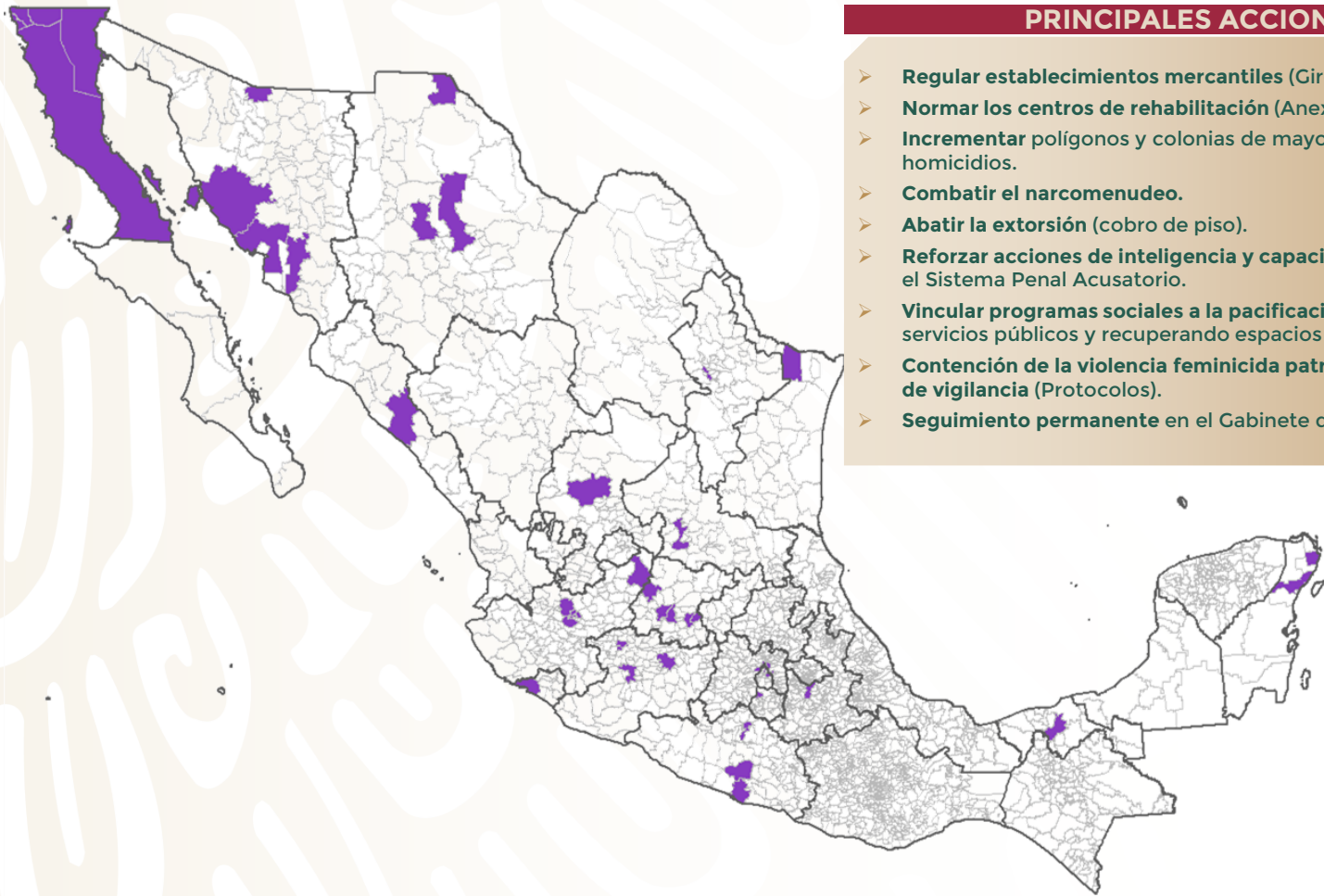
FUERO COMÚN HOMICIDIO DOLOSO POR ENTIDAD FEDERATIVA



En el acumulado de enero a agosto 2021, **seis estados concentraron el 50.4%** de las víctimas de homicidio doloso, pero el Estado de México pasó del 5° al 4° lugar y Chihuahua del 6° al 5°.

Enero - agosto 2021

FUERO COMÚN 50 MUNICIPIOS CON MAYOR INCIDENCIA DELICTIVA EN HOMICIDIO DOLOSO



PRINCIPALES ACCIONES

- Regular establecimientos mercantiles (Giros negros).
- Normar los centros de rehabilitación (Anexos).
- Incrementar polígonos y colonias de mayor incidencia de homicidios.
- Combatir el narcomenudeo.
- Abatir la extorsión (cobro de piso).
- Reforzar acciones de inteligencia y capacitación policial en el Sistema Penal Acusatorio.
- Vincular programas sociales a la pacificación (mejorando servicios públicos y recuperando espacios públicos).
- Contención de la violencia feminicida patrullajes y medidas de vigilancia (Protocolos).
- Seguimiento permanente en el Gabinete de Seguridad.



SEGURIDAD
SECRETARÍA DE SEGURIDAD
Y PROTECCIÓN CIUDADANA



El fortalecimiento integral de la estrategia de seguridad del estado mexicano anunciado el **20 de julio** incluye:

1. Ampliar de **15 a 50** los municipios prioritarios.
2. Acciones focalizadas mediante las **Mesas de Construcción de Paz**.
3. Inteligencia operativa
4. Refuerzo de la presencia territorial de las **fuerzas armadas** y de **seguridad**.

FUERO COMÚN 50 MUNICIPIOS CON MAYOR INCIDENCIA DELICTIVA EN HOMICIDIO DOLOSO



SEGURIDAD
SECRETARÍA DE SEGURIDAD
Y PROTECCIÓN CIUDADANA



Agosto 2020 vs agosto 2021

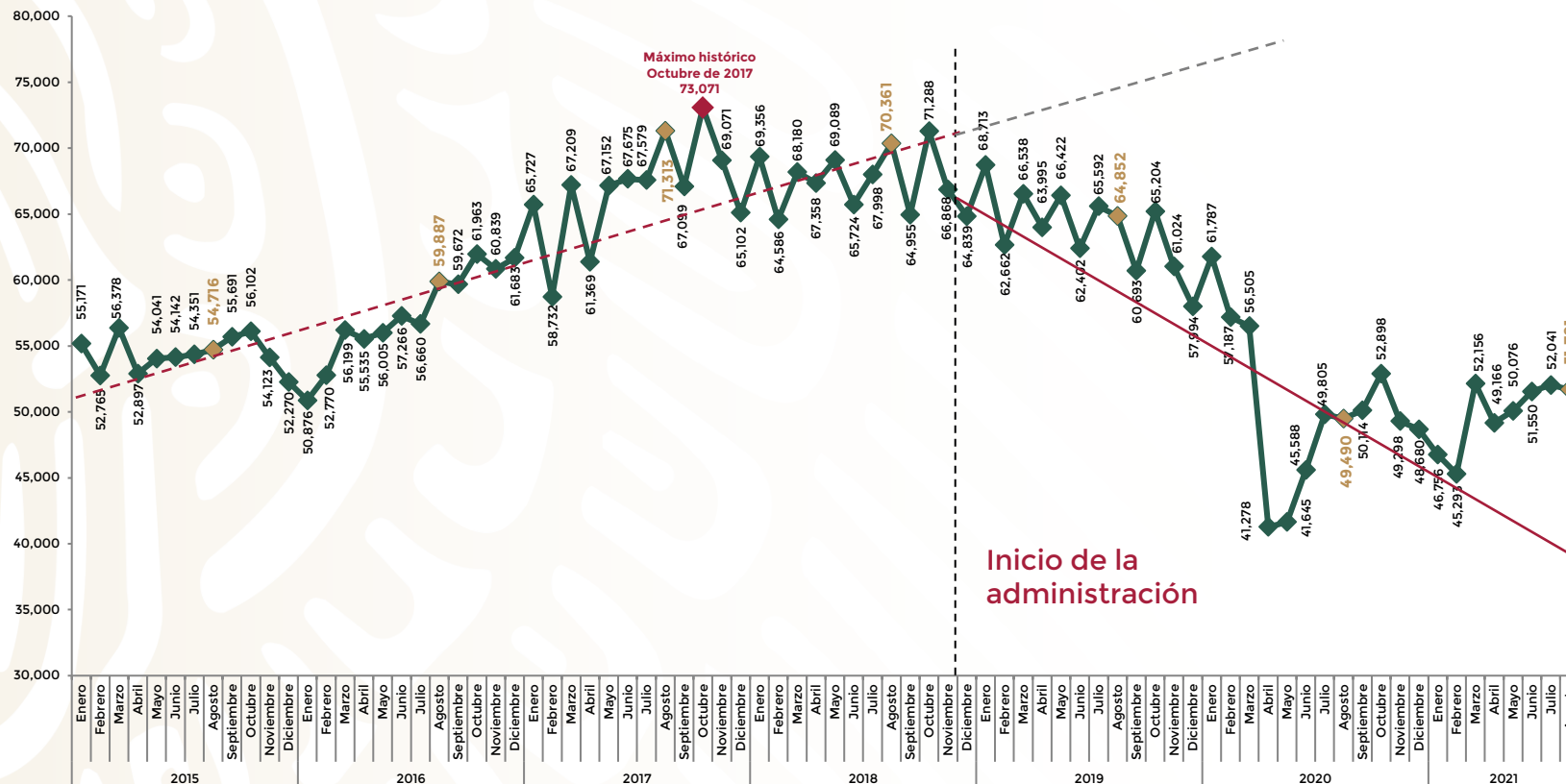
Se observa que el número de homicidios dolosos en los **50 municipios prioritarios disminuyó en .33%.**

- En **24 de estos municipios** se registra una **disminución** del **27%** en promedio.
- **1 municipio no registro variación.**
- **25 municipios** registran un **aumento** del **32%** en promedio



En agosto los 50 municipios prioritarios concentran el **42.6%** de los homicidios dolosos del país.

FUERO COMÚN ROBO TOTAL



Del inicio de la administración a la fecha, el robo **ha disminuido 23.5%**, si se toman como referencia los primeros ocho meses de 2019 contra el mismo periodo de 2021.

De enero a agosto de 2021 se **registró una disminución de 1.1%** en este delito, respecto al mismo periodo de 2020.

Tipos de robo

- A casa habitación
- De vehículo automotor
- A transportista
- A transeúnte
- En transporte público colectivo e individual
- En transporte individual
- De autopartes
- A institución bancaria
- A negocio
- De ganado
- De maquinaria
- Otros robos

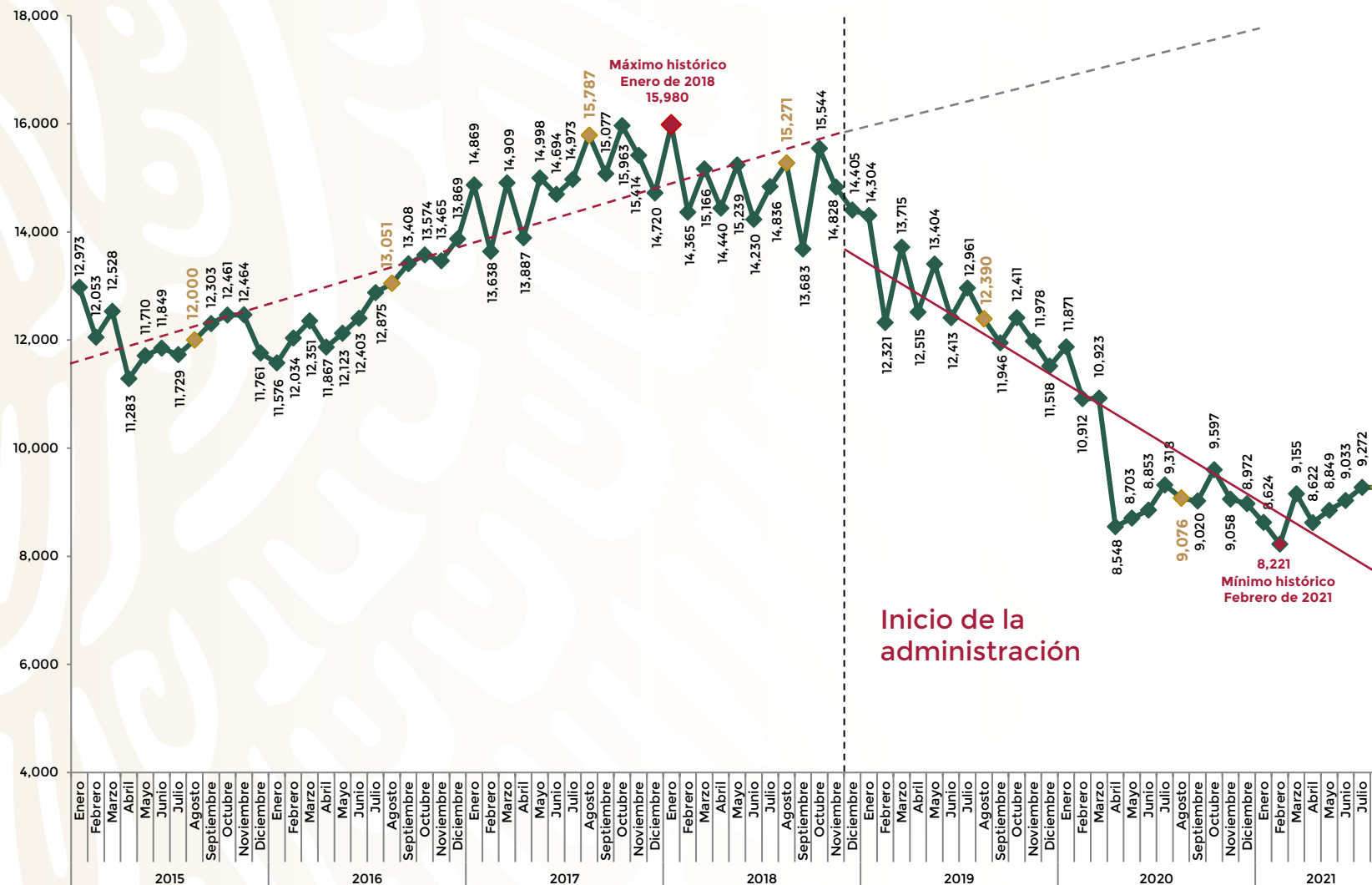
Enero 2015 - agosto 2021

Fuente: SESNSP-CNI con información reportada por las Procuradurías o Fiscalías de las 32 entidades federativas.

FUERO COMÚN ROBO DE VEHÍCULO AUTOMOTOR^{1/}



SEGURIDAD
SECRETARÍA DE SEGURIDAD
Y PROTECCIÓN CIUDADANA



En los primeros ocho meses de 2021, el robo de vehículo se **redujo 9.1%** en comparación con el mismo periodo de 2020, y **31.7%** respecto a 2019.

La coordinación entre los diferentes niveles de gobierno ha logrado mantener la **tendencia a la baja** de este delito.

Enero 2015 - agosto 2021

^{1/} Se refiere a delitos de robo de coche de 4 ruedas.

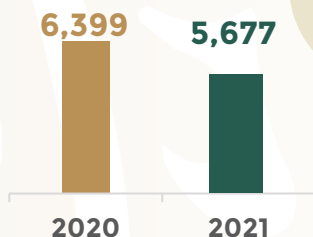
Fuente: SESNSP-CNI con información reportada por las Procuradurías o Fiscalías de las 32 entidades federativas.

INCIDENCIA DELICTIVA DEL FUERO COMÚN

Enero-agosto 2021 respecto enero-agosto 2020

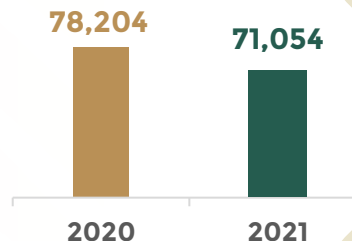
Robo a transportista

-11.3%



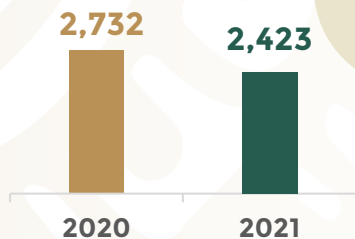
Robo de vehículo automotor^{3/}

-9.1%



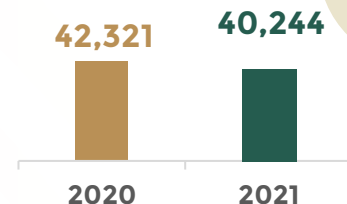
Robo de ganado

-11.3%



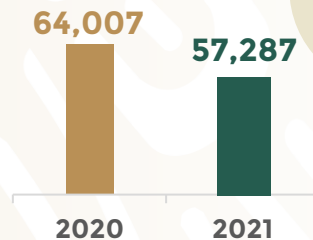
Robo a casa habitación

-4.9%



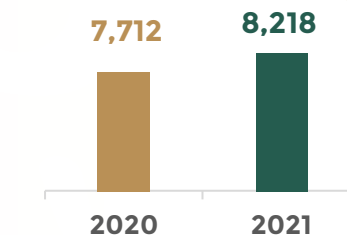
Robo a negocio

-10.5%



Robo en transporte público colectivo

6.6%



Se incluyen los resultados de los primeros ocho meses, respecto al mismo periodo del año anterior.



SEGURIDAD
SECRETARÍA DE SEGURIDAD
Y PROTECCIÓN CIUDADANA



INCIDENCIA DELICTIVA DEL FUERO COMÚN

Enero-agosto 2021 respecto enero-agosto 2020

Robo a transeúnte^{4/}



43,530 47,907

2020

2021

10.1%

Robo en transporte individual



9,108 10,225

2020

2021

12.3%

Robo en transporte público individual



1,432 1,926

2020

2021

34.5%

Robo total



Los delitos de robo en su conjunto bajaron 1.1% en los últimos 8 meses

Extorsión




5,628 6,126

2020

2021

8.8%

Violación^{2/}



10,697 13,993

2020

2021

30.8%

Seguimos haciendo un llamado a fortalecer la **coordinación con las autoridades estatales competentes** para mejorar resultados en delitos del **fuero común**.



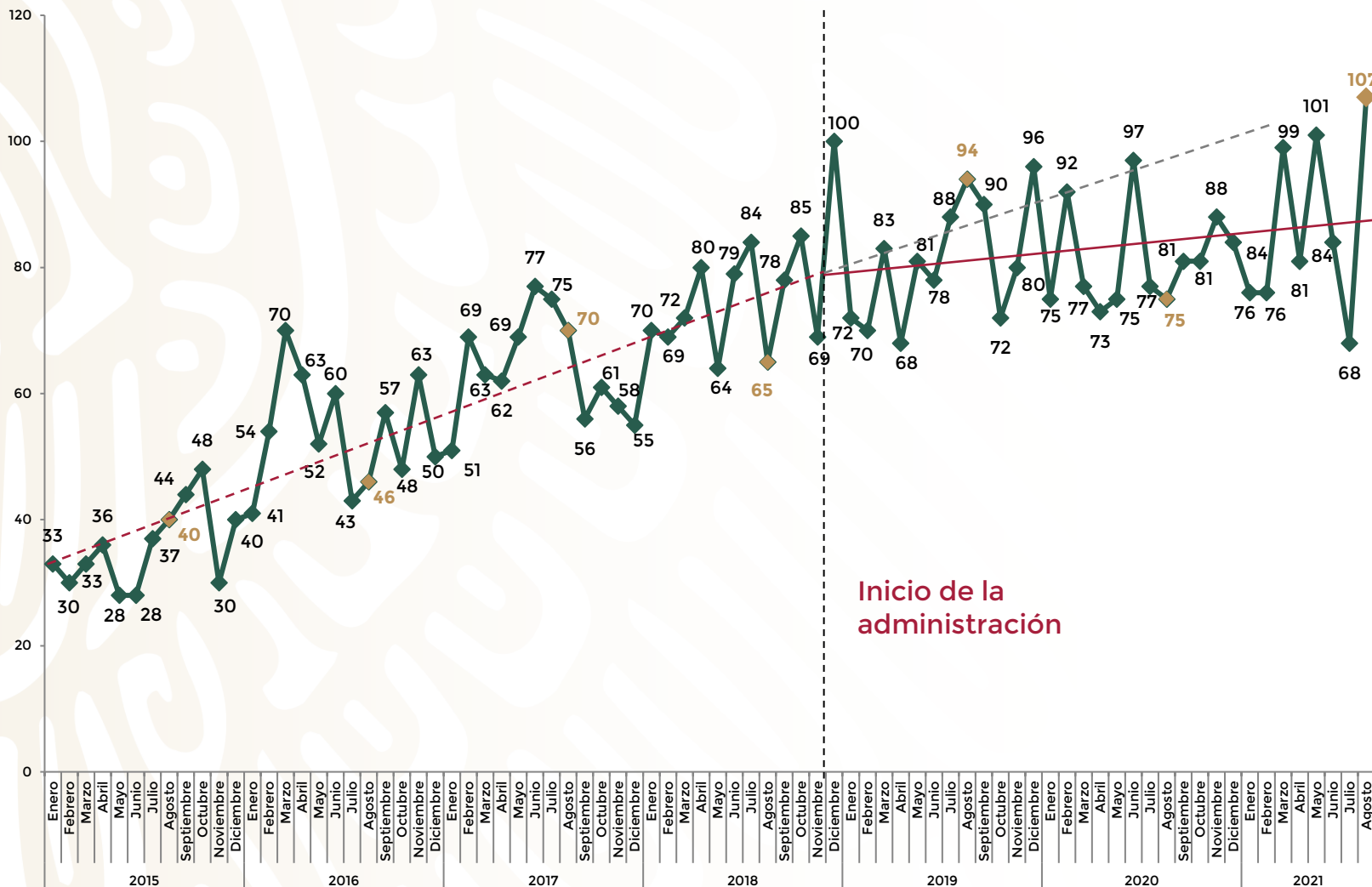
SEGURIDAD
SECRETARÍA DE SEGURIDAD
Y PROTECCIÓN CIUDADANA



FUERO COMÚN FEMINICIDIO



SEGURIDAD
SECRETARÍA DE SEGURIDAD
Y PROTECCIÓN CIUDADANA



El femicidio aumentó **8%** respecto a enero a agosto de 2021, en comparación con el mismo periodo de 2020.

Este delito se empezó a **tipificar** con una **metodología clara** a partir de 2019.

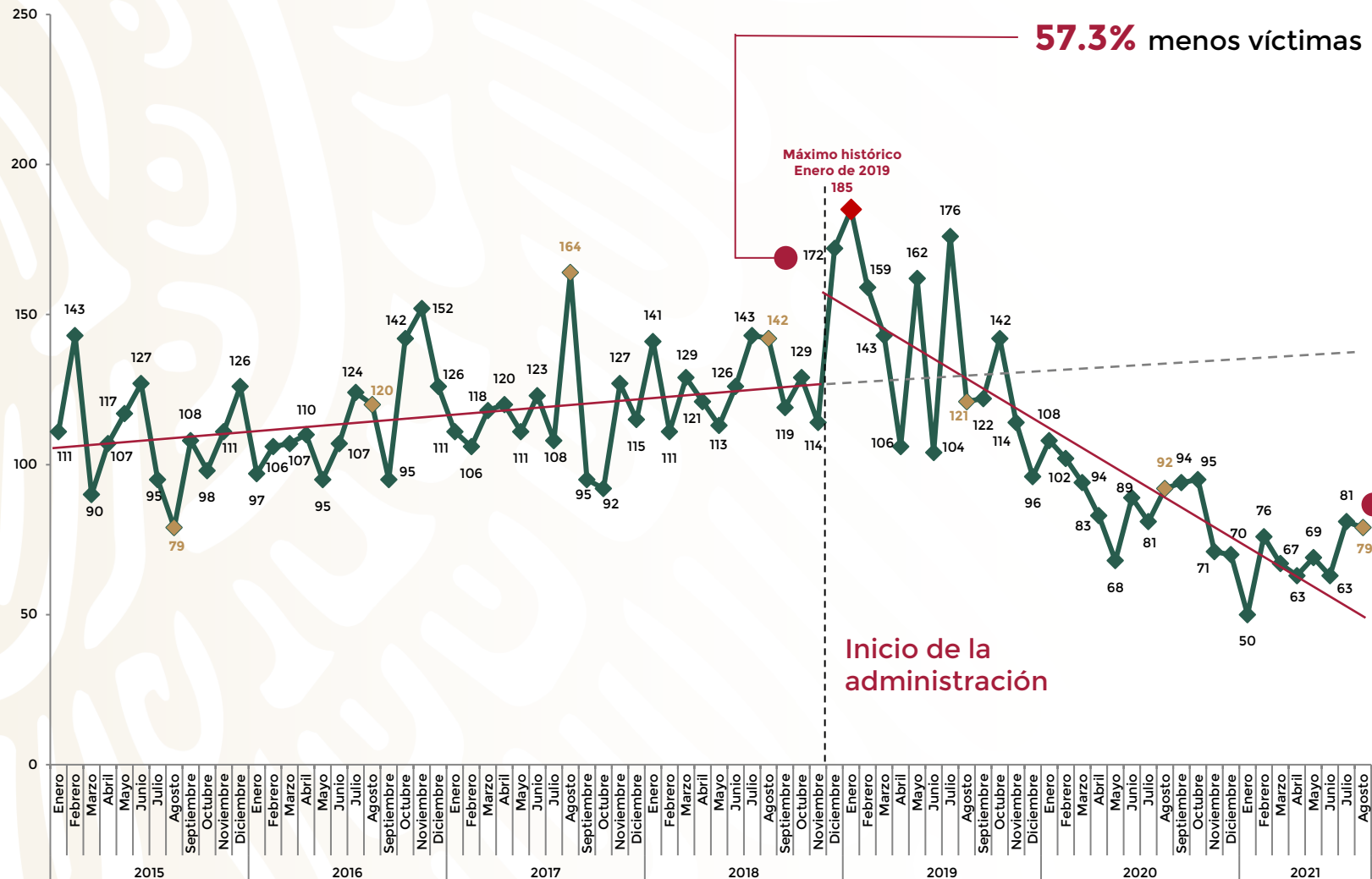
Enero 2015 – agosto 2021

Fuente: SESNSP-CNI con información reportada por las Procuradurías o Fiscalías de las 32 entidades federativas.

FUERO COMÚN VÍCTIMAS DE SECUESTRO



SEGURIDAD
SECRETARÍA DE SEGURIDAD
Y PROTECCIÓN CIUDADANA

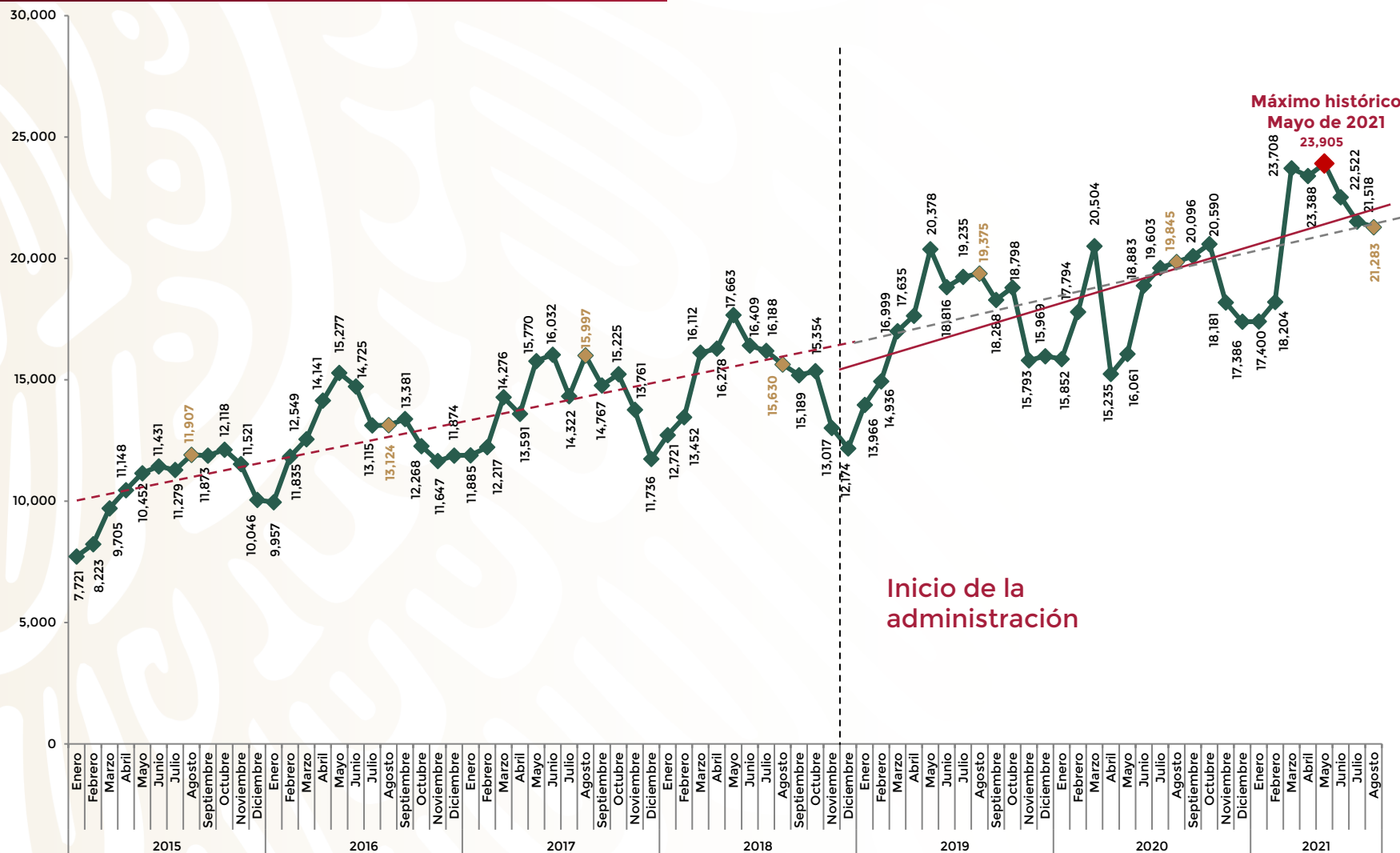


Los primeros ocho meses del 2021 el secuestro **disminuyó 23.6%** respecto al mismo periodo del 2020, y tuvo una **baja del 57.3%** en agosto de este año en comparación con enero de 2019, cuando se registró un máximo histórico de **185** víctimas.

Enero 2015 - agosto 2021

Fuente: SESNSP-CNI con información reportada por las Procuradurías o Fiscalías de las 32 entidades federativas.

FUERO COMÚN VIOLENCIA FAMILIAR^{1/}



La violencia familiar **disminuyó 11%** este mes en comparación con el máximo histórico de este delito, registrado en mayo pasado.

Damos continuidad a las **acciones de prevención y sanción** para que este tipo de conductas sigan a la baja.

Enero 2015 - agosto 2021

^{1/} Las cifras muestran delitos cometidos contra de mayores de edad y menores de edad, no se desagrega sólo para menores de edad.

Fuente: SESNSP-CNI con información reportada por las Procuradurías o Fiscalías de las 32 entidades federativas.

ROBO DE HIDROCARBUROS

Desviación de miles de barriles al día (MBD)
por mercado ilícito de combustible



SEGURIDAD
SECRETARÍA DE SEGURIDAD
Y PROTECCIÓN CIUDADANA



Ahorro estimado del 1 de diciembre de 2018
al 31 de agosto de 2021:

\$165,518,589,016.80

(Ciento sesenta y cinco mil quinientos dieciocho millones, quinientos ochenta y nueve mil dieciséis pesos 80/100 M.N.)

Lo que equivale a un ahorro diario de

\$164,695,113.45

(Ciento sesenta y cuatro millones seiscientos noventa y cinco mil ciento trece pesos 45/100 M.N.)



PREVENCIÓN DE TOMA DE CASETAS

De enero al 9 de septiembre de 2021,
se evitó la pérdida de

**9 mil 329
millones de pesos**

Y de 2020 al 2021 de
18 mil 926 millones de pesos



SEGURIDAD
SECRETARÍA DE SEGURIDAD
Y PROTECCIÓN CIUDADANA



MONTOS Y CUENTAS BLOQUEADAS POR LA UIF VINCULADAS A LA DELINCUENCIA



SEGURIDAD
SECRETARÍA DE SEGURIDAD
Y PROTECCIÓN CIUDADANA



En lo que va de la administración
se han bloqueado

41 mil 674 cuentas

con

13 mil 263 millones de pesos

vinculados a operaciones ilícitas



Total en MDP

Más del **92.7%** de
estos avances se
dieron en el gobierno
actual



SEGURIDAD
SECRETARÍA DE SEGURIDAD
Y PROTECCIÓN CIUDADANA



El trabajo persistente y coordinado
entre el Gobierno de México y los
gobiernos estatales y municipales
da resultados que nos permiten
avanzar en el camino hacia la
construcción de la paz.



¡Gracias!

SEGURIDAD

SECRETARÍA DE SEGURIDAD Y
PROTECCIÓN CIUDADANA

