

INFORME DE SEGURIDAD

JULIO 2021

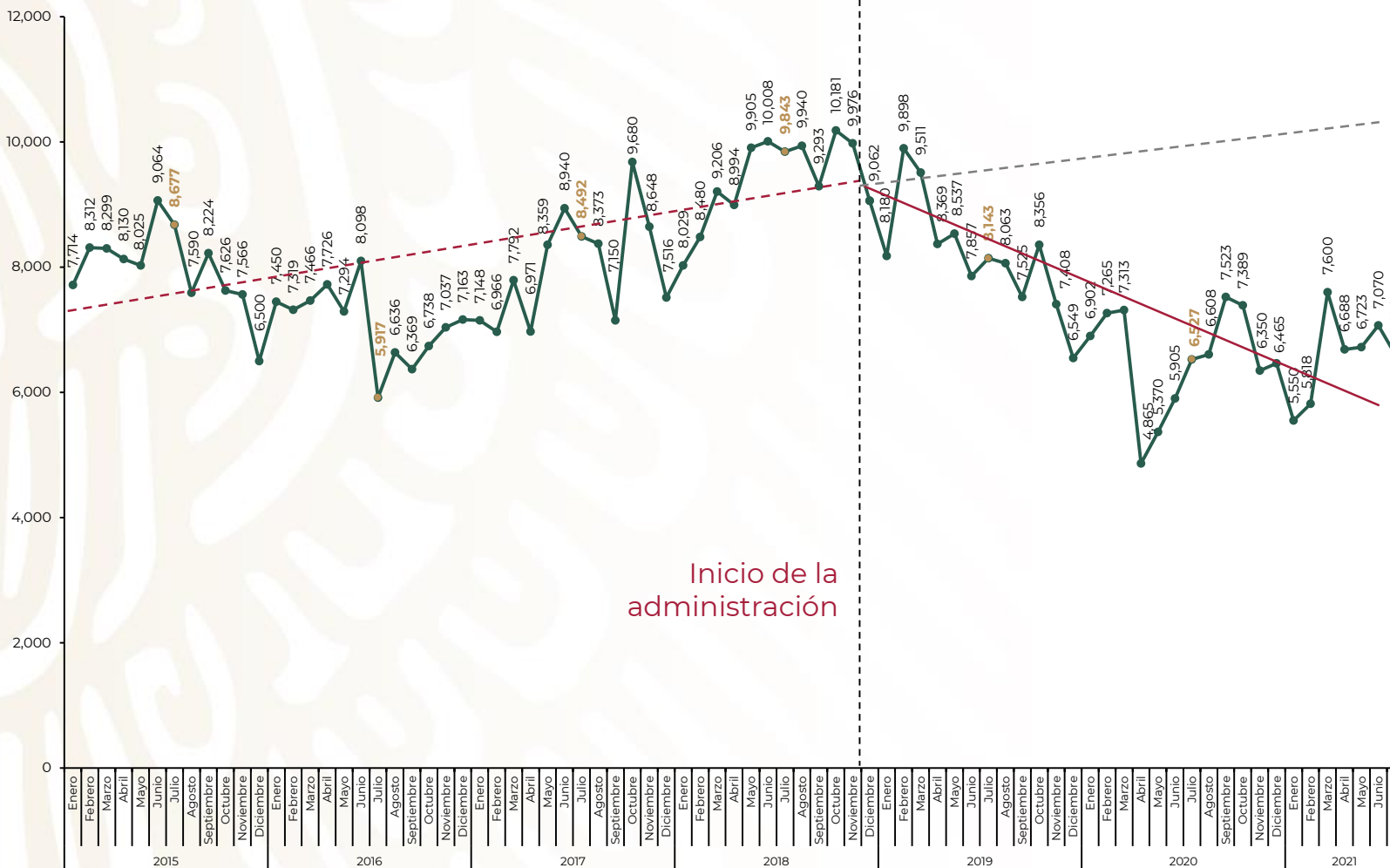
SEGURIDAD

SECRETARÍA DE SEGURIDAD Y
PROTECCIÓN CIUDADANA



INCIDENCIA DELICTIVA DEL FUERO FEDERAL

Comparativo de 12 meses. Administración anterior vs administración actual



Los delitos del fuero federal van a la baja y se ha logrado una **reducción** de **27.8%** con respecto al último año del gobierno anterior.

Fuente: SESNSP-CNI con información reportada por la Fiscalía General de la República.

INCIDENCIA DELICTIVA DEL FUERO FEDERAL

Comparativo de 12 meses. Administración anterior vs administración actual

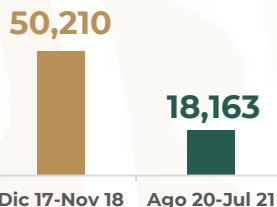


SEGURIDAD
SECRETARÍA DE SEGURIDAD
Y PROTECCIÓN CIUDADANA



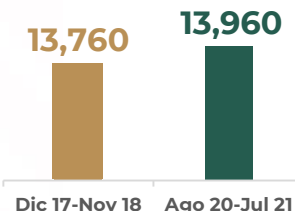
Delitos patrimoniales

-63.83%



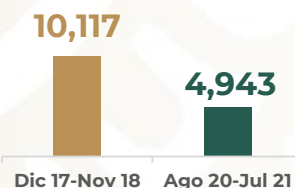
Delitos relacionados con armas de fuego y explosivos

↑
1.45%



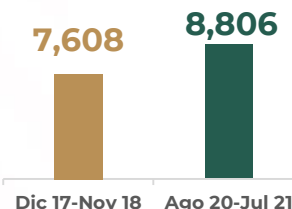
Delitos financieros

-51.14%



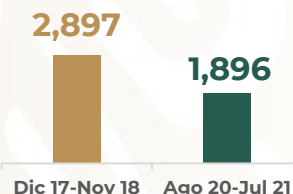
Delitos contra la salud

↑
15.75%



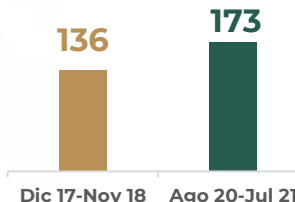
Delitos fiscales

-34.55%



Delitos de delincuencia organizada

↑
27.21%



El incremento en algunos delitos se relaciona con las **puestas a disposición** y la **judicialización**.

INCIDENCIA DELICTIVA DEL FUERO FEDERAL

Comparativo de 12 meses. Administración anterior vs administración actual

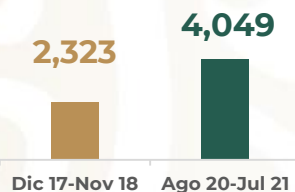


SEGURIDAD
SECRETARÍA DE SEGURIDAD
Y PROTECCIÓN CIUDADANA



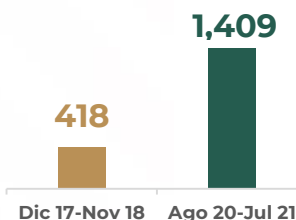
Delitos cometidos por servidores públicos

↑
74.30%



Delitos electorales

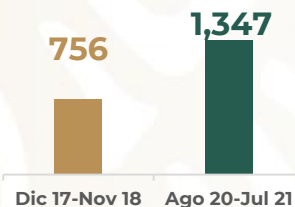
↑
237.08%



Los delitos **electorales** y los de **tráfico de personas** se incrementaron, por la pasada **jornada electoral** y por el **rescate de migrantes** de manos de la delincuencia organizada.

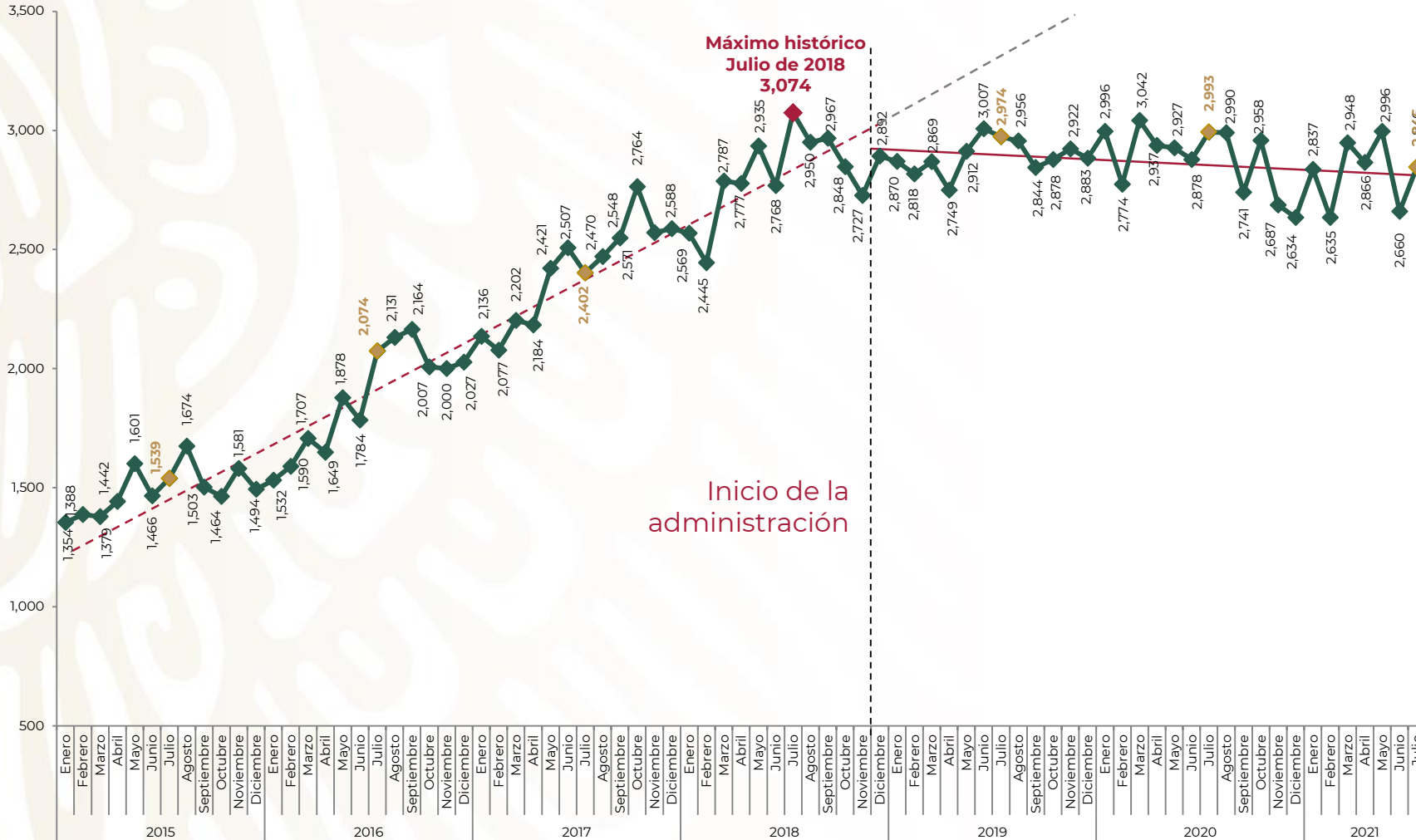
Tráfico de personas

↑
78.17%



FUERO COMÚN HOMICIDIO DOLOSO

Comparativo de 12 meses. Administración anterior vs administración actual



Gracias a la **coordinación** de los tres órdenes de gobierno, se ha logrado reducir **0.4%** este delito en su promedio mensual, respecto al último año de la administración anterior.

De enero a julio de 2021 disminuyó **3.86%** en comparación con el mismo periodo del año anterior.

FUERO COMÚN HOMICIDIO DOLOSO POR ENTIDAD FEDERATIVA



SEGURIDAD
SECRETARÍA DE SEGURIDAD
Y PROTECCIÓN CIUDADANA



Total de homicidios dolosos en el país durante los primeros siete meses del año: 19,788

En el acumulado de enero a julio 2021 **seis estados concentraron el 50.4%** de las víctimas de homicidio doloso, pero Michoacán pasó del 5° al 3^{er} sitio; Jalisco del 3° al 4° y el Estado de México del 4° al 5°.

Enero - julio 2021

Fuente: SESNSP-CNI con información reportada por las Procuradurías o Fiscalías de las 32 entidades federativas.

FUERO COMÚN 50 MUNICIPIOS CON MAYOR INCIDENCIA DELICTIVA EN HOMICIDIO DOLOSO



SEGURIDAD
SECRETARÍA DE SEGURIDAD
Y PROTECCIÓN CIUDADANA



PRINCIPALES ACCIONES

- **Regular establecimientos mercantiles** (Giros negros).
- **Normar los centros de rehabilitación** (Anexos).
- **Incrementar** polígonos y colonias de mayor incidencia de homicidios.
- **Combatir el narcomenudeo.**
- **Abatir la extorsión** (cobro de piso).
- **Reforzar acciones de inteligencia y capacitación policial** en el Sistema Penal Acusatorio.
- **Vincular programas sociales a la pacificación** (mejorando servicios públicos y recuperando espacios públicos).
- **Contención de la violencia feminicida patrullajes y medidas de vigilancia** (Protocolos).
- **Seguimiento permanente** en el Gabinete de Seguridad.

El 20 de julio dio inicio la estrategia instruida por el Presidente de México de ampliar de **15 a 50 los municipios prioritarios**, donde ya estamos realizando acciones focalizadas mediante las **Mesas de Construcción de Paz**, así como el **fortalecimiento** de la inteligencia operativa y la presencia territorial de las fuerzas armadas y de seguridad.

FUERO COMÚN 50 MUNICIPIOS CON MAYOR INCIDENCIA DELICTIVA EN HOMICIDIO DOLOSO

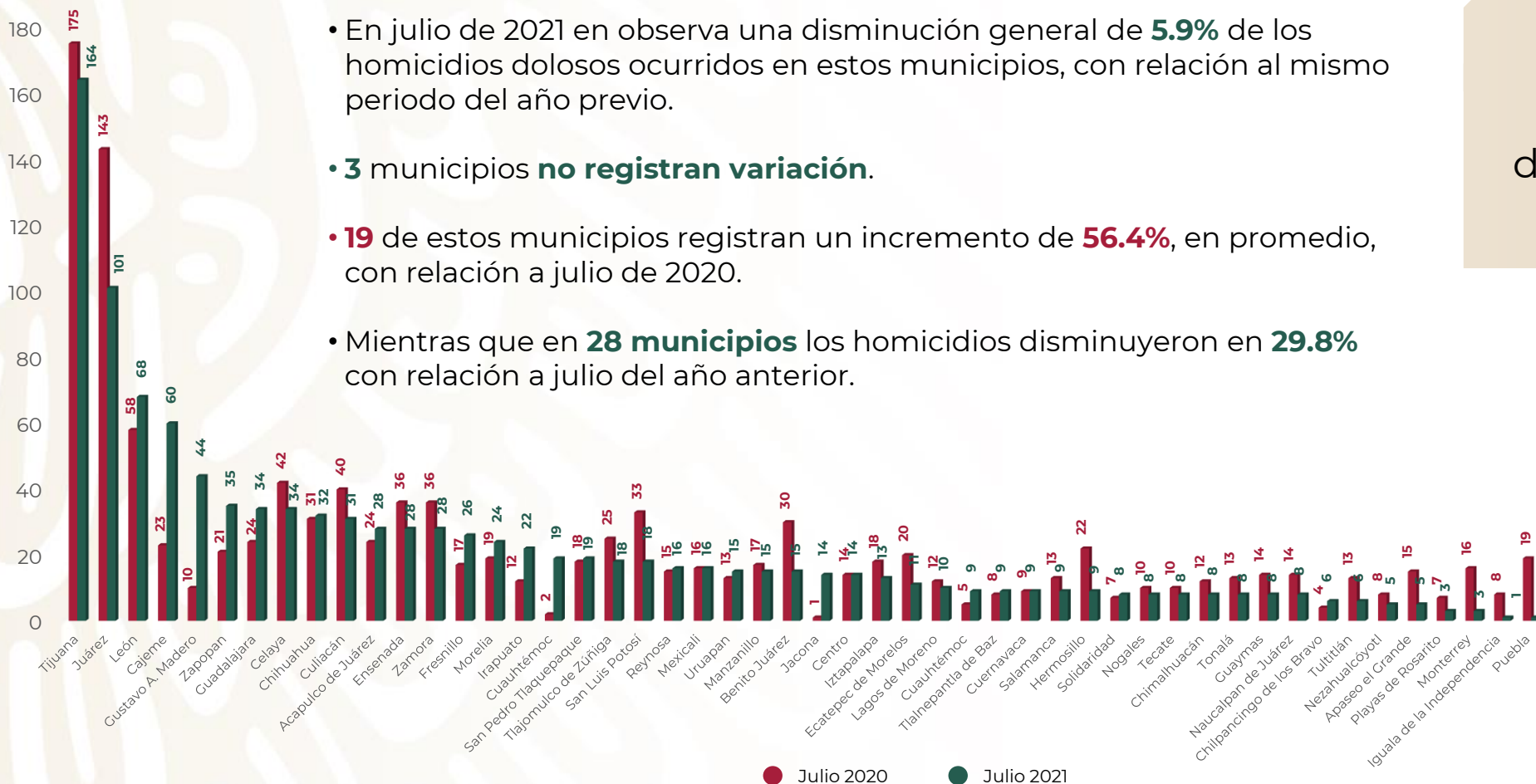


SEGURIDAD
SECRETARÍA DE SEGURIDAD
Y PROTECCIÓN CIUDADANA



En los 50 municipios prioritarios se concentró **46%** de los homicidios dolosos ocurridos en julio de este año.

- En julio de 2021 se observa una disminución general de **5.9%** de los homicidios dolosos ocurridos en estos municipios, con relación al mismo periodo del año previo.
- **3** municipios **no registran variación**.
- **19** de estos municipios registran un incremento de **56.4%**, en promedio, con relación a julio de 2020.
- Mientras que en **28 municipios** los homicidios disminuyeron en **29.8%** con relación a julio del año anterior.

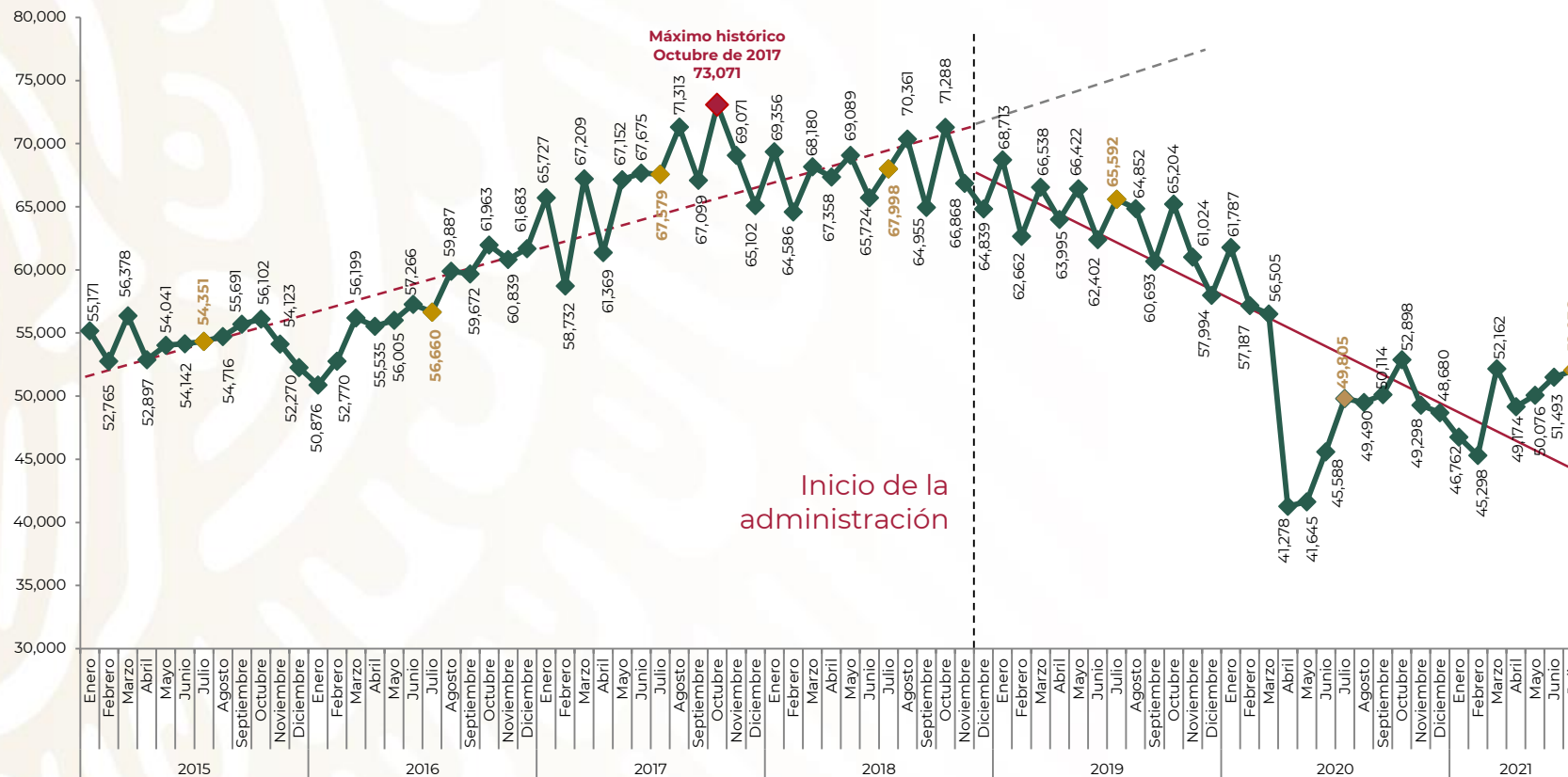


Julio 2020 vs julio 2021

Nota metodológica: Tales valores corresponden a carpetas de investigación, reportadas por las Procuradurías de Justicia y fiscalías generales de las entidades.

FUERO COMÚN ROBO TOTAL

Comparativo de 12 meses. Administración anterior vs administración actual



Se ve claramente una **tendencia a la baja** en el robo total.

En los últimos 12 meses este delito ha disminuido **26.31%**, en comparación con el último año del gobierno pasado.

Tipos de robo

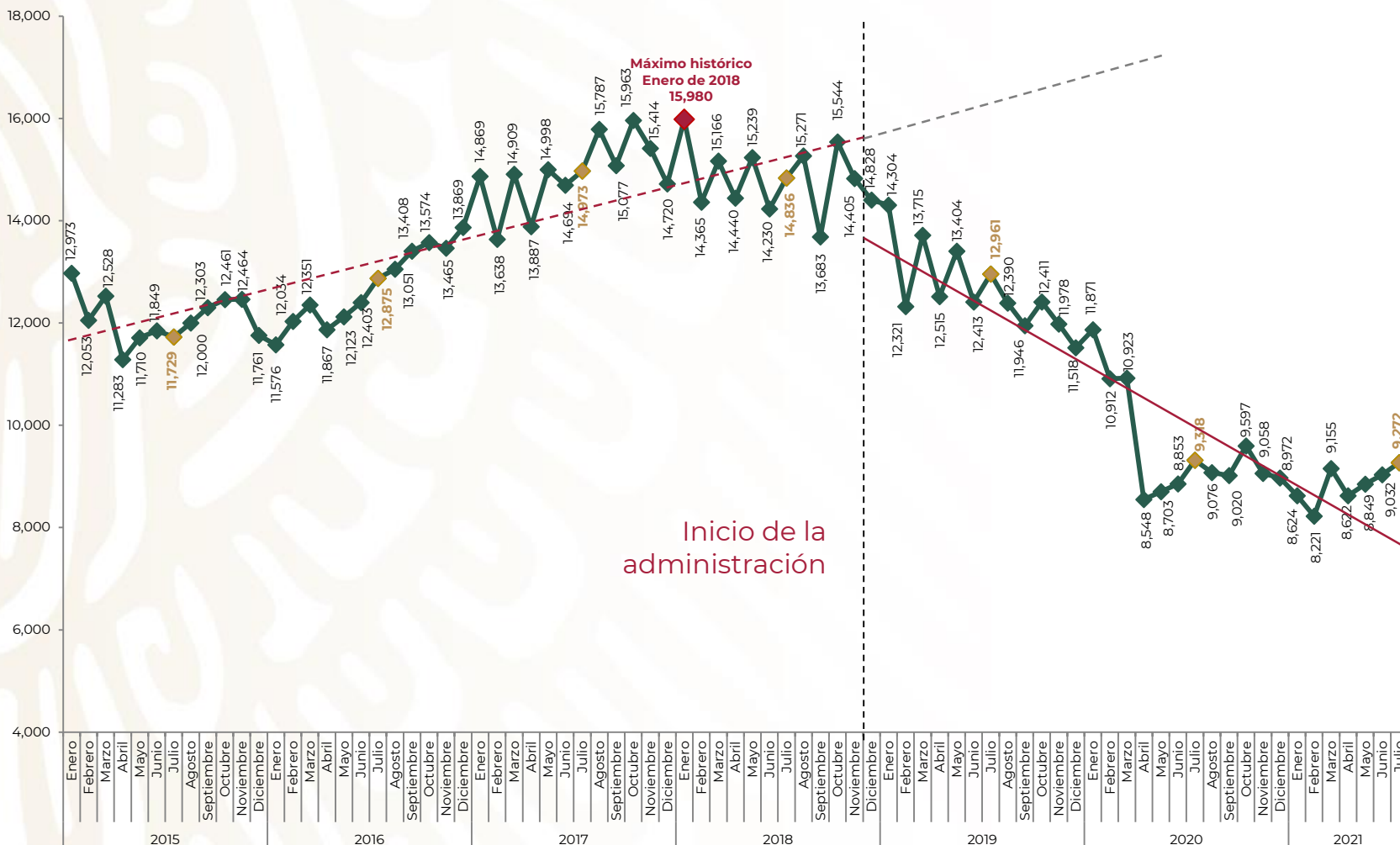
- A casa habitación
- De vehículo automotor
- A transportista
- A transeúnte
- En transporte público colectivo e individual
- En transporte individual
- De autopartes
- A institución bancaria
- A negocio
- De ganado
- De maquinaria
- Otros robos

FUERO COMÚN ROBO DE VEHÍCULO AUTOMOTOR^{1/}

Comparativo de 12 meses. Administración anterior vs administración actual



SEGURIDAD
SECRETARÍA DE SEGURIDAD
Y PROTECCIÓN CIUDADANA



En este delito también es muy clara la **tendencia a la baja**. Se logró tener menos vehículos robados.

En los últimos doce meses de esta administración disminuyó **39.7%**, en comparación con el último año del gobierno anterior.

^{1/} Se refiere a delitos de robo de coche de 4 ruedas.

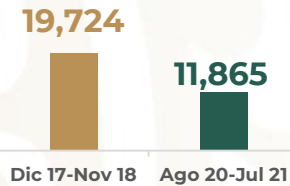
Fuente: SESNSP-CNI con información reportada por las Procuradurías o Fiscalías de las 32 entidades federativas.

INCIDENCIA DELICTIVA DEL FUERO COMÚN

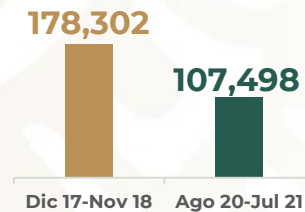
Comparativo de 12 meses. Administración anterior vs administración actual



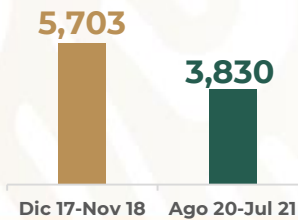
Robo en transporte público colectivo -39.84%



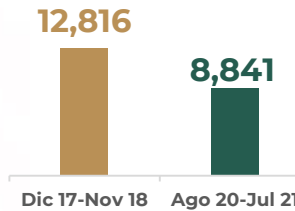
Robo de vehículo automotor^{3/} -39.71%



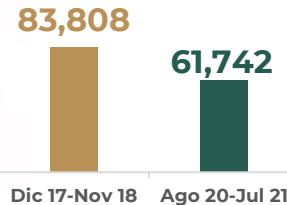
Robo de ganado -32.84%



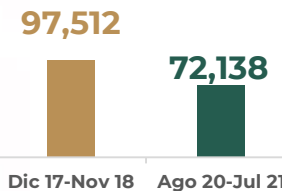
Robo a transportista -31.01%



Robo a casa habitación -26.33%



Robo a transeúnte^{4/} -26.02%



Se observa el **comparativo de los delitos del fuero común** en los últimos doce meses, respecto el último año de la administración anterior.

INCIDENCIA DELICTIVA DEL FUERO COMÚN

Comparativo de 12 meses. Administración anterior vs administración actual

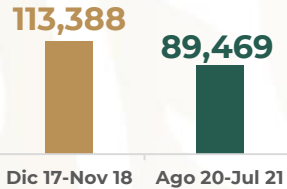


SEGURIDAD
SECRETARÍA DE SEGURIDAD
Y PROTECCIÓN CIUDADANA



Robo a negocio

-21.1%



Robo total

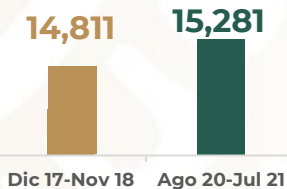


Los delitos de robo en su conjunto bajaron 32.73%



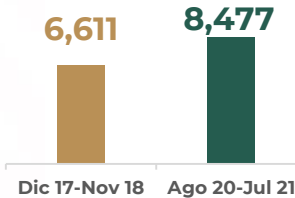
Robo en transporte individual

3.17%



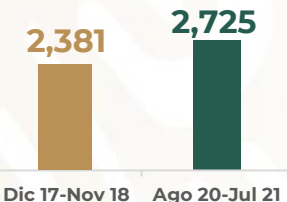
Extorsión

28.23%



Robo en transporte público individual

10.11%

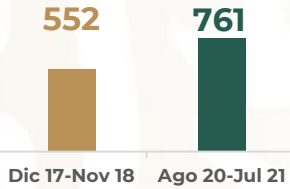


INCIDENCIA DELICTIVA DEL FUERO COMÚN

Comparativo de 12 meses. Administración anterior vs administración actual

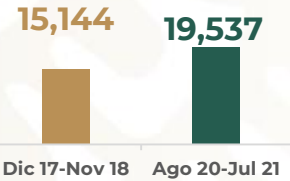


Trata de personas^{1/}



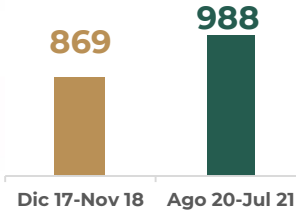
↑
37.86%

Violación^{2/}



↑
29.01%

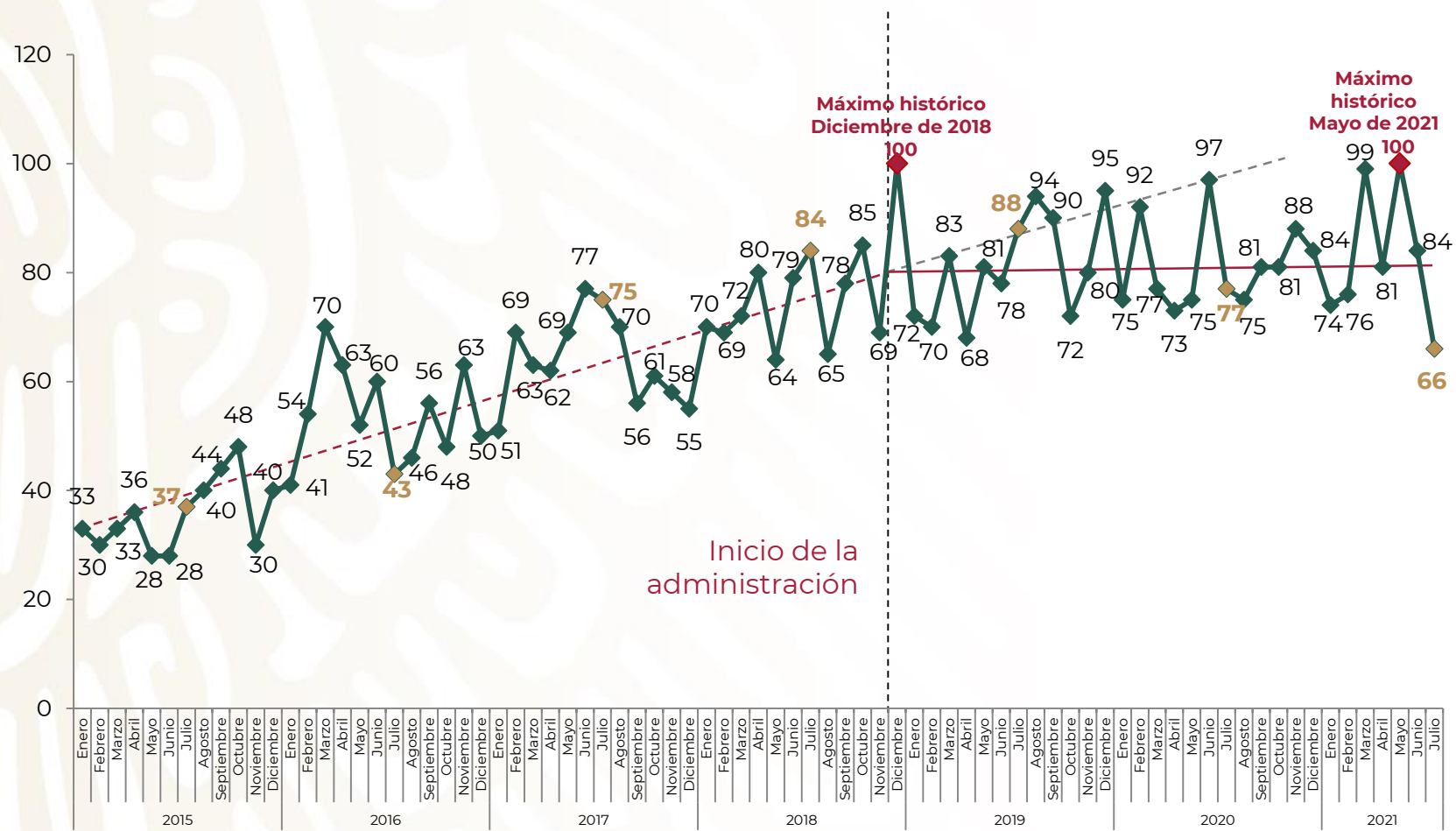
Feminicidio^{1/}



↑
13.69%

FUERO COMÚN FEMINICIDIO

Comparativo de 12 meses. Administración anterior vs administración actual



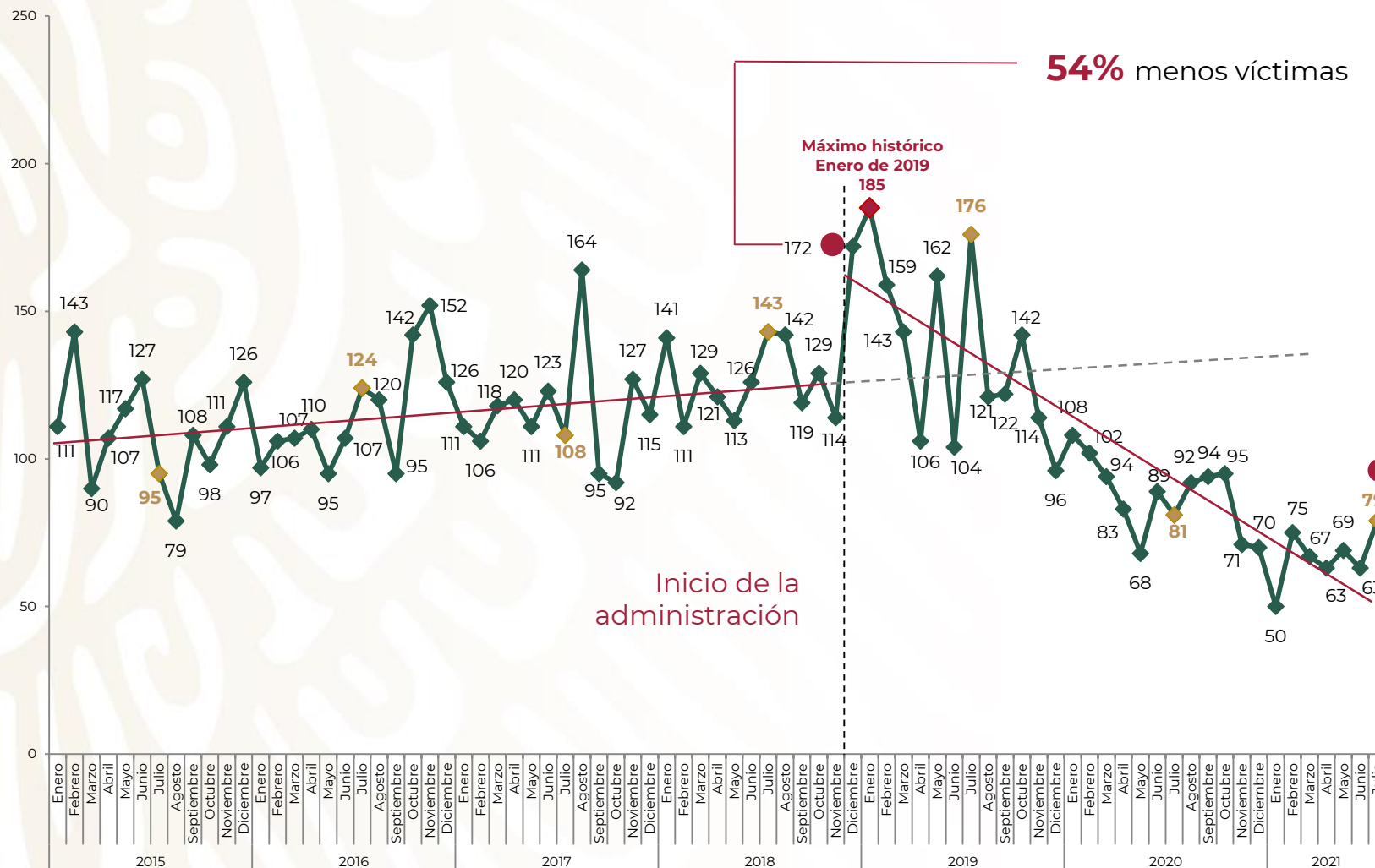
En el pasado no se registraba correctamente este delito. Fue en 2018 que se instrumentó una **metodología para su medición** y hasta 2019 todas las entidades federativas lo **tipificaron** y se comenzó a **transparentar**.

En el mes de julio de este año se registró el número **más bajo** de feminidios en **esta administración**, **con 66 casos**.

Mantendremos **coordinación** con autoridades estatales para que este delito **se sancione** y quienes lo cometen no queden impunes.

FUERO COMÚN VÍCTIMAS DE SECUESTRO

Comparativo de 12 meses. Administración anterior vs administración actual

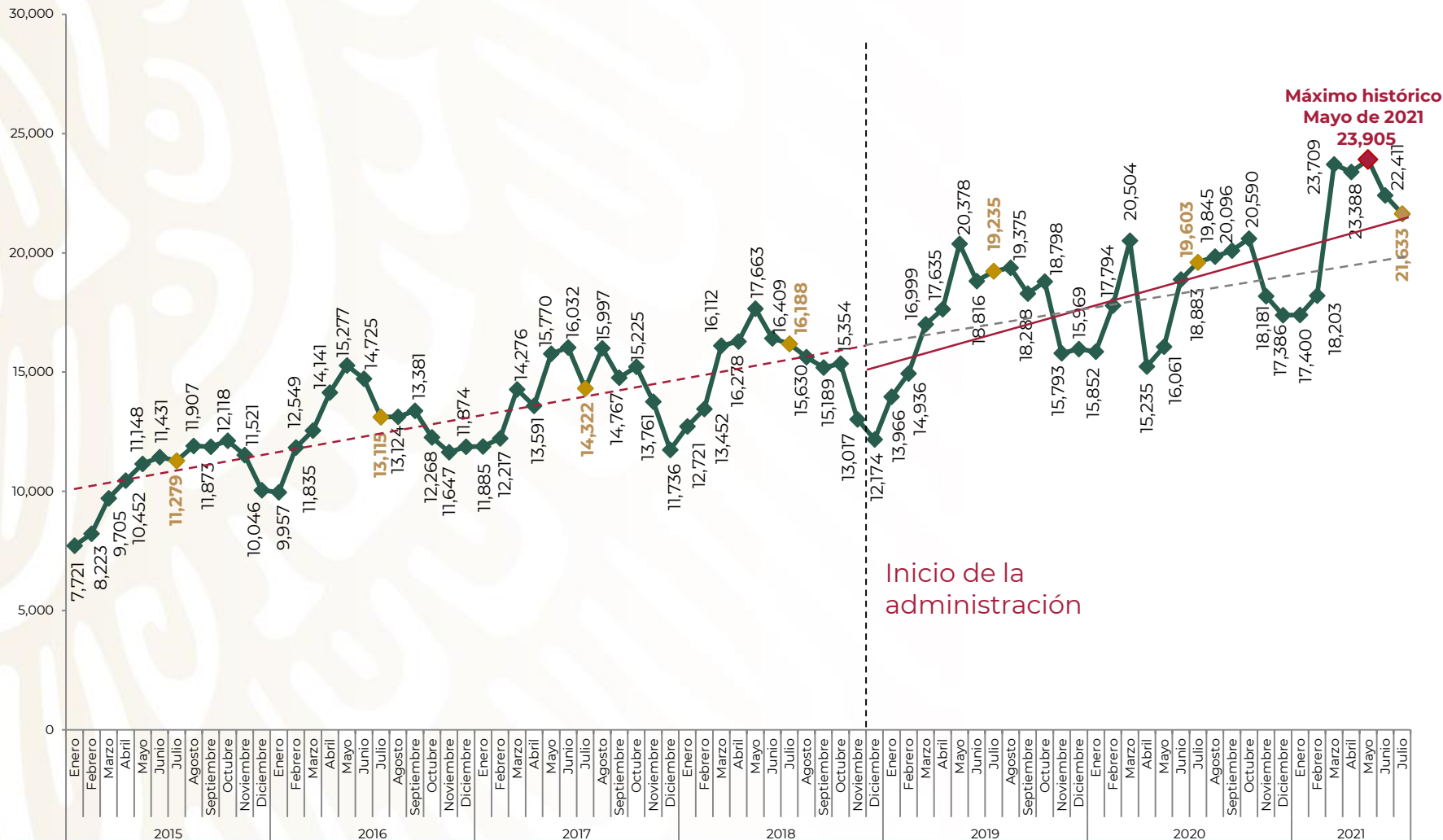


Se observa la evidente **tendencia a la baja** del delito de secuestro en esta administración.

Disminuyó **54%** en julio de este año comparado con diciembre de 2018.

FUERO COMÚN VIOLENCIA FAMILIAR^{1/}

Comparativo de 12 meses. Administración anterior vs administración actual



La violencia familiar se ha incrementado durante la **pandemia**.

Este último año de gobierno subió **36.8%** respecto a los últimos doce meses del gobierno pasado.

^{1/} Las cifras muestran delitos cometidos en contra de mayores de edad y menores de edad, no se desagrega sólo para menores de edad.

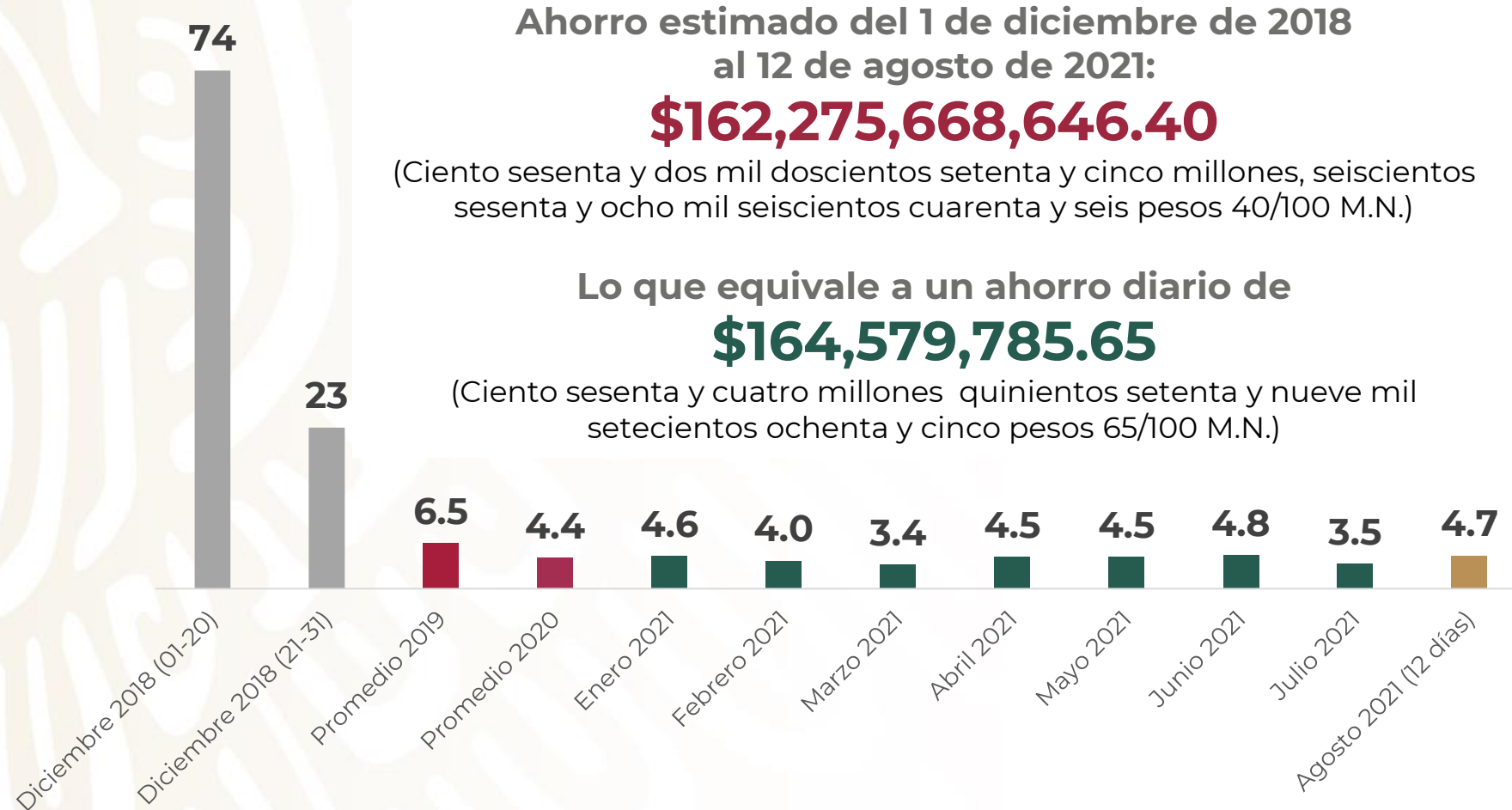
Fuente: SESNSP-CNI con información reportada por las Procuradurías o Fiscalías de las 32 entidades federativas.

ROBO DE HIDROCARBUROS

Desviación de miles de barriles al día (MBD) por mercado ilícito de combustible



SEGURIDAD
SECRETARÍA DE SEGURIDAD
Y PROTECCIÓN CIUDADANA



PREVENCIÓN DE TOMA DE CASSETAS

De enero al 12 de agosto de 2021,
se evitó la pérdida de

**8 mil 380
millones de pesos**

Y de 2020 al 2021 de
17 mil 977 millones de pesos



SEGURIDAD
SECRETARÍA DE SEGURIDAD
Y PROTECCIÓN CIUDADANA



MONTOS Y CUENTAS BLOQUEADAS POR LA UIF VINCULADAS A LA DELINCUENCIA



SEGURIDAD
SECRETARÍA DE SEGURIDAD
Y PROTECCIÓN CIUDADANA



En lo que va de la administración
se han bloqueado

41 mil 6 cuentas

con

14 mil 310 millones de pesos

vinculados a operaciones ilícitas



Total en MDP

Más del **92.6%** de
estos avances se dieron
en el gobierno actual



SEGURIDAD
SECRETARÍA DE SEGURIDAD
Y PROTECCIÓN CIUDADANA



El **trabajo persistente y coordinado** entre el Gobierno de México y los gobiernos estatales y municipales da resultados que nos permiten avanzar en el camino hacia la **construcción de la paz.**



¡Gracias!

SEGURIDAD

SECRETARÍA DE SEGURIDAD Y
PROTECCIÓN CIUDADANA

